

GAZİ ÜNİVERSİTESİ
2008 YILI FAALİYET RAPORU



SUNUŞ

Gazi Üniversitesi Orta Muallim Mektebi ve Terbiye Enstitüsü'nün kurulmasından günümüze kadar eğitim-öğretim alanında faaliyet göstermektedir. 1982 yılında 9 fakülte, 12 yüksekokul, 4 enstitü ile kurulan Üniversitemiz günümüzde 15 fakülte, 14 yüksekokul ve meslek yüksekokulu, 6 enstitü, 35 araştırma ve uygulama merkezi ile hizmet vermektedir. Kuruluşundan bugüne kadar geçen sürede öğretim elemanı sayısı 3.588'e, idari personel sayısı 3468'e ve öğrenci sayısı ise 62.500'e ulaşmıştır.

Üniversitemiz gerek personel ve öğrenci sayılarıyla gerekse sahip olduğu mali kaynaklarla Türkiye'nin en büyük yükseköğretim kurumlarından birisidir. Üniversitemiz geçmişte olduğu gibi gelecekte de bilimin öncülüğünde, topluma duyarlı ve lider bireyler yetiştirmeye ve diğer sorumluluklarını yerine getirmeye devam edecektir.

2006 yılından beri her yıl düzenli olarak hazırlanıp, kamuoyunun bilgisine sunulan İdare Faaliyet Raporu'nun bu yıl üçüncüsü hazırlanmıştır. Bu rapor, 5018 sayılı Kamu Mali Yönetimi ve Kontrol Kanunu'nun 41 inci maddesine dayanılarak, Maliye Bakanlığı tarafından düzenlenen Kamu İdarelerince Hazırlanacak Faaliyet Raporları Hakkında Yönetmelik uyarınca ve belirtilen ilkeler çerçevesinde 2006 yılından YÖK tarafından yayınlanan Yükseköğretim Kurumları Faaliyet Raporu Hazırlama Rehberi'ne uygun olarak hazırlanmıştır.

GAZİ ÜNİVERSİTESİ
2008 YILI FAALİYET RAPORU

Üniversitemiz 2008 Yılı İdare Faaliyet Raporu dört ana bölümden oluşmuştur. Birinci bölümde Üniversitemizin fiziki ve teknolojik altyapısı ile sunduğu hizmetlere ilişkin bilgi ve verilere yer verilmiştir. İkinci bölümde ise 2009–2013 dönemini kapsayan ve 01.01.2009 tarihinden itibaren yürürlüğe giren Üniversitemizin Stratejik Planı’nda belirtilen Vizyon Boyutları ve Hedefler belirtilmiştir. Üçüncü bölümde ise, Üniversitemizin 2008 yılındaki mali durumunu, Üniversitemiz birimlerinin gerçekleştirdikleri faaliyetler ile GÜADEK tarafından hazırlanan 2008 Yılı Özdeğerlendirme Raporu kapsamında, Stratejik Planı ölçmeye yönelik belirlenen performans göstergeleri çerçevesinde ulaşılan veriler açıklanmıştır. Rapor’un dördüncü ve son bölümünde ise, Üniversitemiz genelinde personel ve öğrencilere uygulanan ve Stratejik Planımızda belirtilen SWOT anketleri sonucunda ulaşılan üstünlükler ve zayıflıklara yer verilmiştir.

Kamuoyunun bilgilerine saygıyla arz olunur.

Prof. Dr. Rıza AYHAN
Rektör

İÇİNDEKİLER

SUNUŞ	i
İÇİNDEKİLER	iii
I. GENEL BİLGİLER	1
1.1. MİSYON	1
1.2. VİZYON	1
1.3. TARİHÇE	2
1.4. YETKİ GÖREV VE SORUMLULUK	3
1.4.1. Yükseköğretim Kurumları	3
1.4.2. Rektör	4
1.4.3. Senato	6
1.4.4. Üniversite Yönetim Kurulu	7
1.4.5. Dekan	7
1.4.6. Yüksekokul Ve Enstitü Müdürü	8
1.5. İDAREYE İLİŞKİN BİLGİLER	10
1.5.1. FİZİKİ YAPI	10
1.5.1.1. Eğitim Alanları	10
1.5.1.1.1. Eğitim Alanları: Sayı	10
1.5.1.1.2. Eğitim Alanları: Alan ve Sayı	11
1.5.1.2. Sosyal Alanlar	12
1.5.1.3. Hizmet-Ambar-Arşiv-Atölye Alanları	13
1.5.1.4. Okul Öncesi ve İlköğretim Okulu Alanları	14
1.5.1.5. Hastane Alanları	14
1.5.1.5.1. Gazi Hastanesi	14
1.5.1.5.2. Diş Hekimliği Fakültesi	15
1.5.1.6. Lojman Alanları	15
1.5.1.7. Öğrenci Toplulukları	15
1.5.2. ÖRGÜT YAPISI	19
1.5.2.1. Gazi Üniversitesi Akademik Teşkilat Yapısı	19
1.5.2.2. Gazi Üniversitesi İdari Teşkilat Şeması	20
1.5.3. BİLGİ VE TEKNOLOJİK KAYNAKLAR	21

GAZİ ÜNİVERSİTESİ
2008 YILI FAALİYET RAPORU

1.5.4. İNSAN KAYNAKLARI	22
1.5.4.1. Akademik Personel.....	22
1.5.4.1.1. Unvan ve İstihdam Şekline Göre Akademik Personel Sayıları.....	22
1.5.4.1.2. Yabancı Uyruklu Akademik Personel	23
1.5.4.1.3. Yükselen Öğretim Elemanı Sayıları	23
1.5.4.1.4. Gelen Öğretim Elemanı Sayıları.....	23
1.5.4.1.5 Ayrılan Öğretim Elemanı Sayıları	24
1.5.4.1.6. Üniversite Dışında Görevlendirilen Öğretim Elemanı Sayıları.....	24
1.5.4.1.7. Üniversitemizde Görevlendirilen Sayıları	25
1.5.4.1.8. Akademik Personelin Yaş İtibariyle Dağılımı	25
1.5.4.2. İdari Personel.....	26
1.5.4.2.1. Kadro Sınıfları ve Kadroların Doluluk Oranı.....	26
1.5.4.2.2. İdari Personelin Eğitim Durumu	26
1.5.4.2.3. İdari Personelin Hizmet Süreleri	27
1.5.4.2.4. İdari Personelin Yaş İtibariyle Dağılımı.....	27
1.5.4.2.5. Görevde Yükselen İdari Personel Sayısı	28
1.5.4.2.5.1. Şef.....	28
1.5.4.2.5.2. Memur	29
1.5.4.2.6. Ayrılan İdari Personel Sayısı	30
1.5.4.2.7. Atanan İdari Personel Sayısı.....	30
1.5.4.3. İşçiler	30
1.5.5. SUNULAN HİZMETLER	31
1.5.5.1. Eğitim Hizmetleri	31
1.5.5.1.1. Lisans-Ön Lisans Öğrenci Sayıları.....	31
1.5.5.1.2. Yabancı Uyruklu Öğrenciler	32
1.5.5.1.3. Mezun Öğrenci Sayıları.....	33
1.5.5.1.4. Öğrenci Kontenjanları	35
1.5.5.1.5. Dikey Geçiş Yapan Öğrenci Sayıları.....	35
1.5.5.1.6. Yatay Geçiş Yapan Öğrenci Sayıları.....	36
1.5.5.1.7. Ayrılan Öğrenci Sayıları.....	36
1.5.5.1.8. Öğrencilerin Başarı Ortalamaları.....	37
1.5.5.1.9. Lisansüstü Öğrenci Sayıları.....	41

GAZİ ÜNİVERSİTESİ
2008 YILI FAALİYET RAPORU

1.5.5.1.9.1. Bilişim Enstitüsü	41
1.5.5.1.9.2. Eğitim Bilimleri Enstitüsü	42
1.5.5.1.9.3. Fen Bilimleri Enstitüsü	43
1.5.5.1.9.4. Sağlık Bilimleri Enstitüsü	44
1.5.5.1.9.5. Sosyal Bilimler Enstitüsü	45
1.5.5.2. Sağlık Hizmetleri	46
1.5.5.2.1. Dış Hekimliği Fakültesi	46
1.5.5.2.2. Gazi Hastanesi	46
1.5.5.2.2.1. Genel Sağlık Hizmetleri	46
1.5.5.2.2.2. 2008 Yılı Muayene ve Tedavi Edilen Hastaların Bölümlere Göre Dağılımı	47
1.5.5.2.2.3. 2008 Yılı Klinik Faaliyetleri ve Oranları	48
1.5.5.2.2.4. Cerrahi Müdahale Sayıları	49
1.5.5.3. Diğer Hizmetler	50
1.5.5.3.1. Eğitim Hizmetleri	50
1.5.5.3.2. Danışmanlık Hizmetleri	50
1.5.5.3.2.1. Öğrenci Danışma Merkezi	50
1.5.5.3.2.2. Gençlik Danışma Birimi	50
1.5.5.3.2.3. Engelli Öğrenci Danışma Birimi	51
1.5.5.2.3.4. Dış İlişkiler Ofisi	51
1.5.5.2.3.5. Teknoloji Transfer Ofisi Projesi	51
1.5.5.2.3.6. Hukuk Müşavirliği	52
1.5.5.2.3.7. Sivil Savunma Uzmanlığı	53
1.5.5.3.3. Sosyal, Kültürel, Sanatsal Hizmetler ve Spor Hizmetleri	53
1.5.5.3.4. Kütüphane Hizmeti	55
1.5.5.3.5. Bilgi Teknolojilerinin Kurulumu ve Kullanımı Hizmeti	58
1.5.6. YÖNETİM VE İÇ KONTROL SİSTEMİ	60
II. STRATEJİK PLAN VİZYON BOYUTU VE STRATEJİK AMAÇLAR	61
III. FAALİYETLERE İLİŞKİN BİLGİ VE DEĞERLENDİRME SONUÇLARI	72
3.1 MALİ BİLGİLER	72
3.1.1 BÜTÇE GİDERLERİ	72
3.1.2 BÜTÇE GELİRLERİ	74

GAZİ ÜNİVERSİTESİ
2008 YILI FAALİYET RAPORU

3.1.3. MALİ DENETİM SONUÇLARI	77
3.1.4. DÖNER SERMAYE GELİRLERİ-GİDERLERİ	77
3.2. FAALİYET VE PROJE BİLGİLERİ	78
3.2.1. FAALİYET BİLGİLERİ	78
3.2.1.1. Düzenlenen Etkinlikler	78
3.2.1.1.1. Fakülte-Yüksekokul- Meslek Yüksekokulları	78
3.2.1.1.2. Araştırma ve Uygulama Merkezleri	79
3.2.1.2. Düzenlenen Bilimsel Toplantılara ve Etkinliklere Katılan Personel Sayısı	79
3.2.1.3. İndekslere Giren Hakemli Dergilerde Yapılan Yayınlar	80
3.2.1.3.1. Fakülte-Yüksekokul-Meslek Yüksekokulları	80
3.2.1.3.2. Araştırma ve Uygulama Merkezleri	81
3.2.1.4. Üniversiteler Arasında Yapılan İkili Anlaşmalar	81
3.2.1.4. Diğer Faaliyetler	87
3.2.1.4.1. Hizmet İçi Eğitim Faaliyetleri	87
3.2.1.4.2. Danışmanlık Hizmetleri	89
3.2.1.4.2.1. Patent Destek Birimi	89
3.2.1.4.2.2. Dış İlişkiler Ofisi	90
3.2.1.4.2.3. Hukuk Müşavirliği	93
3.2.1.4.2.4. Sivil Savunma Uzmanlığı	97
3.2.1.4.3. İdari Birimlerin Faaliyetleri	98
3.2.1.4.3.1. İdari Ve Mali İşler Dairesi Başkanlığı	98
3.2.1.4.3.2. Sağlık, Kültür ve Spor Dairesi Başkanlığı	103
3.2.1.4.3.3. Strateji Geliştirme Daire Başkanlığı	106
3.2.1.4.3.4. Kütüphane ve Dokümantasyon Daire Başkanlığı	112
3.2.1.4.3.5. Bilgi İşlem Dairesi Başkanlığı	113
3.2.1.4.3.6. İç Denetim Birim Başkanlığı	117
3.2.1.4.3.7. Yapı İşleri Dairesi Başkanlığı	121
3.2.1.4.4. Araştırma ve Uygulama Merkezleri Faaliyetleri	122
3.2.1.4.4.1. Arkeolojik Çevre Değerleri Araştırma Merkezi	122
3.2.1.4.4.2. Biyomedikal Kalibrasyon Ve Araştırma Merkezi	124
3.2.1.4.4.3. Kadın Sorunları Araştırma Ve Uygulama Merkezi Faaliyetleri	126

GAZİ ÜNİVERSİTESİ
2008 YILI FAALİYET RAPORU

3.2.1.4.4.4. Karadeniz Ülkeleri Ve Türk Cumhuriyetleri Ekonomik Ve Sosyal Araştırma Merkezi	127
3.2.1.4.4.5. Deprem Araştırma Ve Uygulama Merkezi.....	128
3.2.1.4.4.6. Türkçe Öğrenim Araştırma Ve Uygulama Merkezi	129
3.2.1.4.4.7. Sürekli Eğitim Uygulama Ve Araştırma Merkezi	130
3.3. PERFORMANS SONUÇLARI.....	132
3.3.1. VİZYON BOYUTU 1	133
3.3.2. VİZYON BOYUTU 2	136
3.3.3. VİZYON BOYUTU 3	139
3.3.4. VİZYON BOYUTU 4	140
3.3.5. VİZYON BOYUTU 5	151
3.3.6. VİZYON BOYUTU 6	152
3.3.7. VİZYON BOYUTU 7	156
IV. KURUMSAL KABİLİYET VE KAPASİTENİN DEĞERLENDİRİLMESİ	158
4.1. ÜSTÜNLÜKLER	158
4.2. ZAYIFLIKLAR.....	158
SONUÇ.....	159
ÜST YÖNETİCİ İÇ KONTROL GÜVENCE BEYANI	160
MALİ HİZMETLER BİRİM YÖNETİCİSİNİN BEYANI	161

I. GENEL BİLGİLER

1.1. MİSYON

Üniversitemiz Gazi'nin adını taşımanın ve Cumhuriyetin öncü öğretmenlerini yetiştiren ilköğretim kurumunu bünyesinde barındırmanın onuruyla; araştırmacı, sorgulayıcı, çözümleyici düşünce yapısında, değişen dünya koşullarında topluma liderlik yapabilecek, insani değerlere saygılı bireyler yetiştirmeyi, bilgiye ulaşarak, bilgiyi üreterek, paylaşarak ve hayata dönüştürerek toplumun yaşam boyu eğitim ve gelişme sürecine katkıda bulunmayı görev edinmiştir.

1.2. VİZYON

Türkçe eğitimi esas alan Gazi Üniversitesi'nin vizyonu; bilim ve teknolojiye sanat ve spora kadar uzanan geniş bir yelpazede özgün araştırmaları, üst düzey eğitimi, yaratıcı faaliyetleri ve topluma hizmeti ile ulusal ve uluslararası düzeyde saygın ve lider bir üniversite olmaktır.

1.3. TARİHÇE

Atatürkçü düşüncenin simgesi olan Gazi Üniversitesinin temelleri Ulu Önderimiz ve yakın arkadaşlarının ortaokullara öğretmen yetiştirmek için Orta Öğretmen Okulları kurulması fikriyle atılmıştır. 1924’de kuruluş çalışmaları başlayan Orta Muallim Mektebi, 1926 yılında iki yıl öğretim süreli ve yalnız edebiyat şubesinden ibaret olarak Konya’da açılmıştır. Geçici bir yönetmelikle çalışmalarına başlayan Okul, kuruluşundan 7 ay sonra Ankara’ya, değişimin ve gelişimin başkentine taşınmıştır.

Milletin kimliğini oluşturacak gücü elinde tutan eğitim ordusunun en önemli kalesi olan Orta Muallim Mektebinin adı 1929 yılında "Gazi Orta Muallim Mektebi ve Terbiye Enstitüsü" olarak değiştirilmiş ve Mimar Kemalettin tarafından yapılan binasında eğitim vermeye başlamıştır. 1929 -1948 arasında Resim-İş, Beden Eğitimi, Müzik, Eğitim (Pedagoji), Fransızca, İngilizce, Almanca bölümleri kurulmuştur. 1976 yılında “Gazi Eğitim Enstitüsü” adını alarak 1982 yılına dek hizmetini sürdürmüştür.

1982 yılı ise yeni bir dönüm noktası olmuştur. Cumhuriyetle birlikte doğan bu köklü kuruluş, 1982 yılında çıkarılan 2809 Sayılı Kanunla üniversiteye dönüştürülmüştür. Bu dönüşüm sırasında Gazi Eğitim Enstitüsü, 1935 yılında kurulan “Ankara Yüksek Teknik Öğretmen”, “Ankara Kız Yüksek Teknik Öğretmen”, 1952 yılında kurulan “Ankara İktisadi Ticari İlimler Akademisi”, 1973 yılında kurulan “Ankara Mühendislik Mimarlık Akademisi” ve bunların bağlı birimleri ile bir araya getirilmiştir.

Kuruluşunda 9 fakülte, 12 yüksek okul ve 4 enstitüyü bünyesinde barındıran üniversitede bu sayı daha sonra hızla artmıştır. Kuruluşu ile birlikte hızla büyüyen, ulusal düzeyde kendini kabul ettirerek uluslararası düzeyde ilişkiler geliştiren ve ilklere imza atarak yol alan Gazi Üniversitesi Çorum, Kastamonu ve Kırşehir illerinde değişik fakülteler kurup geliştirerek bu illerimize de birer üniversite kazandırmıştır. Bugün kendisine bağlı olarak eğitim-öğretimi sürdüren 15 fakültesi, 5 yüksekokulu, 8 meslek yüksekokulu, 35 araştırma merkezi ve 6 enstitüsü ile Gazi Üniversitesi, adını aldığı

Gazi Mustafa Kemal Atatürk'e yaraşır bir yüksek öğretim kurumu olma iddiasını sürdürmektedir.

1.4. YETKİ GÖREV VE SORUMLULUK

1.4.1. Yükseköğretim Kurumları

GÖREVLERİ

- Çağdaş uygarlık ve eğitim - öğretim esaslarına dayanan bir düzen içinde, toplumun ihtiyaçları ve kalkınma planları ilke ve hedeflerine uygun ve ortaöğretime dayalı çeşitli düzeylerde eğitim - öğretim, bilimsel araştırma, yayım ve danışmanlık yapmak,
- Kendi ihtisas gücü ve maddi kaynaklarını rasyonel, verimli ve ekonomik şekilde kullanarak, milli eğitim politikası ve kalkınma planları ilke ve hedefleri ile Yükseköğretim Kurulu tarafından yapılan plan ve programlar doğrultusunda, ülkenin ihtiyacı olan dallarda ve sayıda insan gücü yetiştirmek,
- Türk toplumunun yaşam düzeyini yükseltici ve kamuoyunu aydınlatıcı bilim verilerini söz, yazı ve diğer araçlarla yaymak,
- Örgün, yaygın, sürekli ve açık eğitim yoluyla toplumun özellikle sanayileşme ve tarımda modernleşme alanlarında eğitilmesini sağlamak,
- Ülkenin bilimsel, kültürel, sosyal ve ekonomik yönlerden ilerlemesini ve gelişmesini ilgilendiren sorunlarını, diğer kuruluşlarla işbirliği yaparak, kamu kuruluşlarına önerilerde bulunmak suretiyle öğretim ve araştırma konusu yapmak, sonuçlarını toplumun yararına sunmak ve kamu kuruluşlarınca istenecek inceleme ve araştırmaları sonuçlandırarak düşüncelerini ve önerilerini bildirmek,

GAZİ ÜNİVERSİTESİ
2008 YILI FAALİYET RAPORU

- Eğitim - öğretim ve seferberliği içinde, örgün, yaygın, sürekli ve açık eğitim hizmetini üstlenen kurumlara katkıda bulunacak önlemleri almak,
- Yörelerindeki tarım ve sanayinin gelişmesine ve ihtiyaçlarına uygun meslek elemanlarının yetişmesine ve bilgilerinin gelişmesine katkıda bulunmak, sanayi, tarım ve sağlık hizmetleri ile diğer hizmetlerde modernleşmeyi, üretimde artışı sağlayacak çalışma ve programlar yapmak, uygulamak ve yapılanlara katılmak, bununla ilgili kurumlarla işbirliği yapmak ve çevre sorunlarına çözüm getirici önerilerde bulunmak,
- Eğitim teknolojisini üretmek, geliştirmek, kullanmak, yaygınlaştırmak,
- Yükseköğretimin uygulamalı yapılmasına ait eğitim - öğretim esaslarını geliştirmek, döner sermaye işletmelerini kurmak, verimli çalıştırmak ve bu faaliyetlerin geliştirilmesine ilişkin gerekli düzenlemeleri yapmaktır.

1.4.2. Rektör

— Prof. Dr. Rıza AYHAN—

Görevleri

- Üniversite kurullarına başkanlık etmek, yükseköğretim üst kuruluşlarının kararlarını uygulamak, üniversite kurullarının önerilerini inceleyerek karara bağlamak ve üniversiteye bağlı kuruluşlar arasında düzenli çalışmayı sağlamak,
- Her eğitim-öğretim yılı sonunda ve gerektiğinde üniversitesinin eğitim-öğretim, bilimsel araştırma ve yayım faaliyetleri hakkında Üniversitelerarası Kurula bilgi vermek,

GAZİ ÜNİVERSİTESİ
2008 YILI FAALİYET RAPORU

- Üniversitenin yatırım programlarını, bütçesini ve kadro ihtiyaçlarını, bağlı birimlerinin ve üniversite yönetim kurulu ile senatonun görüş ve önerilerini aldıktan sonra hazırlamak ve Yükseköğretim Kuruluna sunmak,
- Gerekli gördüğü hallerde üniversiteyi oluşturan kuruluş ve birimlerde görevli öğretim elemanlarının ve diğer personelin görev yerlerini değiştirmek veya bunlara yeni görevler vermek,
- Üniversitenin birimleri ve her düzeydeki personeli üzerinde genel gözetim ve denetim görevini yapmak

Yetki Ve Sorumluluk

Üniversitenin ve bağlı birimlerin öğretim kapasitesinin rasyonel bir şekilde kullanılmasında ve geliştirilmesinde, öğrencilere gerekli sosyal hizmetlerin sağlanmasında, gerektiği zaman güvenlik önlemlerinin alınmasında, eğitim-öğretim, bilimsel araştırma ve yayım faaliyetlerinin devlet kalkınma plan, ilke ve hedefleri doğrultusunda planlanıp yürütülmesinde, bilimsel ve idari gözetim ve denetimin yapılmasında ve bu görevlerin alt birimlere aktarılmasında, takip ve kontrol edilmesinde ve sonuçlarının alınmasında birinci derecede yetkili ve sorumludur.

5018 sayılı kamu mali yönetim kanununun 11. maddesi gereğince üst yönetici olarak idarenin stratejik planlarının ve bütçelerinin kalkınma planına, yıllık programlara, kurumun stratejik plan ve performans hedefleri ile hizmet gereklerine uygun olarak hazırlanması ve uygulanmasından, sorumlulukları altındaki kaynakların etkili, ekonomik ve verimli şekilde elde edilmesi ve kullanımını sağlamaktan, kaydedilmesinden ve kötüye kullanımının önlenmesinden, mali yönetim ve kontrol sisteminin işleyişinin gözetilmesi, izlenmesi ve bu kanunda belirtilen görev ve sorumlulukların yerine getirilmesinden Bakana karşı sorumludur.

Üst Yöneticiler bu sorumluluğun gereklerini Harcama Yetkilileri, Mali Hizmetler Birimi ve İç Denetçiler aracılığıyla yerine getirirler.

1.4.3. Senato

Senato, Rektörün başkanlığında, Rektör Yardımcıları, Dekanlar ve her fakülteden fakülte kurullarınca üç yıl için seçilecek birer öğretim üyesi ile rektörlüğe bağlı enstitü ve yüksekokul müdürlerinden teşekkül eder.

Senato, her eğitim - öğretim yılı başında ve sonunda olmak üzere yılda en az iki defa toplanır.

Görevleri

- Üniversitenin eğitim - öğretim, bilimsel araştırma ve yayım faaliyetlerinin esasları hakkında karar almak,
- Üniversitenin bütününe ilgilendiren kanun ve yönetmelik taslaklarını hazırlamak veya görüş bildirmek,
- Rektörün onayından sonra Resmi Gazete'de yayınlanarak yürürlüğe girecek olan üniversite veya üniversitenin birimleri ile ilgili yönetmelikleri hazırlamak,
- Üniversitenin yıllık eğitim - öğretim programını ve takvimini inceleyerek karara bağlamak,
- Bir sınava bağlı olmayan fahri akademik unvanlar vermek ve fakülte kurullarının bu konudaki önerilerini karara bağlamak,
- Fakülte kurulları ile rektörlüğe bağlı enstitü ve yüksekokul kurullarının kararlarına yapılacak itirazları inceleyerek karara bağlamak,
- Üniversite yönetim kuruluna üye seçmek,

1.4.4. Üniversite Yönetim Kurulu

Üniversite yönetim kurulu; rektörün başkanlığında dekanlardan, üniversiteye bağlı değişik öğretim birim ve alanlarını temsil edecek şekilde senatoca dört yıl için seçilecek üç profesörden oluşur.

Rektör gerektiğinde Yönetim Kurulunu toplantıya çağırır. Üniversite yönetim kurulu idari faaliyetlerde rektöre yardımcı bir organ olarak aşağıdaki görevleri yerine getirir.

- Yükseköğretim üst kuruluşları ile senato kararlarının uygulanmasında, belirlenen plan ve programlar doğrultusunda rektöre yardım etmek,
- Faaliyet plan ve programlarının uygulanmasını sağlamak; üniversiteye bağlı birimlerin önerilerini dikkate alarak yatırım programını, bütçe tasarısı taslağını incelemek ve kendi önerileri ile birlikte rektörlüğe sunmak,
- Üniversite yönetimi ile ilgili rektörün getireceği konularda karar almak,
- Fakülte, enstitü ve yüksekokul yönetim kurullarının kararlarına yapılacak itirazları inceleyerek kesin karara bağlamak,

1.4.5. Dekan

Dekan Rektörün önereceği Üniversite içinden veya dışından üç profesör arasından yüksek öğretim kurulunca üç yıl süre ile seçilir ve normal usul ile atanır.

Görevleri

- Fakülte kurullarına başkanlık etmek, fakülte kurullarının kararlarını uygulamak ve fakülte birimleri arasında düzenli çalışmayı sağlamak,

GAZİ ÜNİVERSİTESİ
2008 YILI FAALİYET RAPORU

- Her öğretim yılı sonunda ve istendiğinde fakültenin genel durumu ve işleyişi hakkında rektöre rapor vermek,
- Fakültenin ödenek ve kadro ihtiyaçlarını gerekçesi ile birlikte rektörlüğe bildirmek, fakülte bütçesi ile ilgili fakülte yönetim kurulunun da görüşünü aldıktan sonra rektörlüğe sunmak,
- Fakültenin birimleri ve her düzeydeki personel üzerinde genel gözetim ve denetim görevini yapmak

Yetki Ve Sorumluluk

Fakültenin ve bağlı birimlerinin öğretim kapasitesinin rasyonel bir şekilde kullanılmasında ve geliştirilmesinde gerektiği zaman güvenlik önlemlerinin alınmasında, öğrencilerin gerekli sosyal hizmetlerinin sağlanmasında, eğitim-öğretim bilimsel araştırma ve yayım faaliyetlerinin düzenli bir şekilde yürütülmesinde, bütün faaliyetlerin gözetim ve denetiminin yapılmasında, takip ve kontrol edilmesinde ve sonuçlarının alınmasında rektöre karşı birinci derecede sorumludur.

1.4.6. Yüksekokul Ve Enstitü Müdürü

Yüksekokul ve enstitü müdürü dekanlara verilmiş olan görevleri yüksekokul ve enstitü bakımından yerine getirir.

5018 sayılı Kamu Mali Yönetimi ve Kontrol Kanunu'na göre Dekan, Yüksekokul ve Enstitü Müdürü “Bütçeyle ödenek tahsis edilen her bir harcama biriminin en üst yöneticisi harcama yetkilisidir.”

5018 sayılı kanunun 32. maddesine göre “Bütçelerden harcama yapılabilmesi harcama yetkilisinin harcama talimatı vermesiyle mümkündür. Harcama yetkilileri

GAZİ ÜNİVERSİTESİ
2008 YILI FAALİYET RAPORU

harcama talimatlarının bütçe ilke ve esaslarına kanun, tüzük ve yönetmelikler ile diğer mevzuata uygun olmasından ödeneklerin etkili, ekonomik ve verimli kullanılmasından ve bu kanun çerçevesinde yapmaları gereken diğer işlemlerden sorumludurlar.”

5018 sayılı kanunun 41. maddesine göre “Üst yöneticiler ve bütçeyle ödenek tahsis edilen harcama yetkililerince hesap verme sorumluluğu çerçevesinde her yıl faaliyet raporları hazırlanır. Üst yönetici, harcama yetkilileri tarafından hazırlanan birim faaliyet raporunu düzenleyerek kamuoyuna açıklar.”

Yine Kamu İdarelerince Hazırlanacak Faaliyet Raporları Hakkındaki Yönetmeliğin üçüncü bölüm 10. maddesinin 5 numaralı alt bendine göre, “ Birim faaliyet raporu hazırlayan harcama yetkilileri, raporun içeriğinde ve raporda yer alan bilgilerin doğruluğundan üst yöneticiye karşı sorumludur.”

GAZİ ÜNİVERSİTESİ
2008 YILI FAALİYET RAPORU

1.5. İDAREYE İLİŞKİN BİLGİLER

1.5.1. FİZİKİ YAPI

1.5.1.1. Eğitim Alanları

1.5.1.1.1. Eğitim Alanları: Sayı

Birimler	Anfi (Adet)			Sınıf			Bilgisayar Labaratuarı			Diğer Lab.		
	Kapasite (Kişi)			Kapasite (Kişi)			Kapasite (Kişi)			Kapasite (Kişi)		
	0-50	51-100	101-Üzeri	0-50	51-100	101-Üzeri	0-50	51-100	101-Üzeri	0-50	51-100	101-Üzeri
Fakülteler Toplamı	12	13	31	202	153	18	63	6	2	220	2	15
Diş Hekimliği Fak.			4				1				1	
Eczacılık Fak.			4	4			1			9		
Endüstriyel Sanatlar Eğitim Fak.					15	2	6			1	1	
Fen Edebiyat Fak.		3	1		37		2			43		
Gazi Eğitim Fak.			2	52	18	12	5	4	2			10
Güzel Sanatlar Fakültesi				2			2					
Hukuk Fak.				7	2		1					
İktisadi ve İdari Bilm.Fak.			10	6	36	3		2		1		
İletişim Fak.				9			1			1		
Mesleki Eğitim Fak.				1	19		7			1		
Mühendislik-Mimarlık Fak.	10		1	58			11			28		
Teknik Eğitim Fakültesi Fak.	2			48	25		22			112		
Tıp Fak.			6	12		1				24		5
Ticaret ve Turizm Eğitim Fak.		10	3	3	1		4					
Yüksekokullar Toplamı	0	3	0	68	12	0	2	0	0	2	0	0
Beden Eğitimi ve Spor Yüksekokulu					11		1			2		
Hemşirelik Yüksekokulu		3			1		1					
Yabancı Diller Yüksekokulu (YADEM)				68								
Meslek Yüksekokulları Toplamı	0	0	0	44	12	2	11	0	0	14	0	0
Atatürk M.Y.O.				28	4		5			7		
Beypazarı Teknik Bilimler M.Y.O.				3			1					
Gazi M.Y.O.				3	8	2	3			6		
İ.İ.B.F.Tapu Kadastro M.Y.O.				2			1					
Sağlık Hizmetleri Meslek Y.O.				8			1			1		
ENSTİTÜLER	0	0	0	6	0	0	1	0	0	0	0	0
Bilişim Enstitüsü				2								
Eğitim Bilimleri Enstitüsü				3			1					
Kazaları Araştırma ve Önleme Enstitüsü				1								
TOPLAM	12	16	31	320	177	20	77	6	2	236	2	15

GAZİ ÜNİVERSİTESİ
2008 YILI FAALİYET RAPORU

1.5.1.1.2. Eğitim Alanları: Alan ve Sayı

Birimler	İDARİ BİNALAR	Derslik (Sayı-Kapasite-m2)									Laboratuvar (Sayı-Kapasite-m2)									Eğitim Alanı Toplamı		
		Anfi			Sınıf			Derslik (Anfi+Simf) Toplamı			Bilgisayar Laboratuvarı			Diğer Laboratuvar			Laboratuvar toplamı			TOPLAM (Ders+Lab)		
		Sayı	Kapasite	m2	Sayı	Kapasite	m2	Sayı	Kapasite	m2	Sayı	Kapasite	m2	Sayı	Kapasite	m2	Sayı	Kapasite	m2	Sayı	Kapasite	m2
FAKÜLTELER	79.360	56	8.113	7.966	373	23.842	45.843	454	31.955	53.809	70	2.223	4.631	237	9.013	32.578	307	11.231	37.217	761	43.186	91.026
Diş Hekimliği Fakültesi	692	4	554	633				4	554	633	1	20	16	1	100	565	2	120	581	6	674	1.214
Eczacılık Fakültesi	867	4	658	820	4	80	104	8	738	924	1	30	70	9	360	1.170	10	390	1.240	18	1.128	2.164
Endüstriyel Sanatlar Eğitim Fakültesi	2.744				17	1.336	1.344	17	1.336	1.344	6	160	414	2	83	143	8	243	557	25	1.579	1.901
Fen-Edebiyat Fakültesi	7.532	4	415	400	37	3.112	2.270	41	3.527	2.670	2	76	200	43	682	3.440	45	758	3.640	86	4.285	6.310
Gazi Eğitim Fakültesi	6.115	2	354	330	82	5.751	8.447	109	6.105	8.777	10	400	328	10	395	827	20	795	1.155	129	6.900	9.932
Güzel Sanatlar Fakültesi	95				2	30	64	2	30	64	2	32	54				2	32	54	4	62	118
Hukuk Fakültesi	4.500				9	600	910	9	600	910	1	35	150				1	30	158	10	630	1.068
İktisadi ve İdari Bilimler Fakültesi	5.687	10	1.900	1.896	45	3.138	2.726	55	5.038	4.622	2	117	358	1	50	50	3	167	408	58	5.205	5.030
İletişim Fakültesi	1.256				9	511	623	9	511	623	1	40	40	1	30	582	2	70	622	11	581	1.245
Mesleki Eğitim Fakültesi	3.256				20	1.140	975	20	1.140	975	7	245	210	1	10	15	8	255	225	28	1.395	1.200
Mühendislik-Mimarlık Fakültesi	20.000	11	1.296	880	58	4.096	22.950	69	5.392	23.830	11	406	1.170	28	860	4.100	39	1.266	5.270	108	6.658	29.100
Teknik Eğitim Fakültesi	25.476	2	138	276	73	3.131	4.513	75	3.269	4.789	22	532	1.291	112	5.313	20.556	134	5.845	21.847	209	9.114	26.636
Tıp Fakültesi	140	6	1.285	1.036	13	757	686	19	2.042	1.722				29	1.130	1.130	29	1.130	1.130	48	3.172	2.852
Ticaret ve Turizm Fakültesi	1.000	13	1.513	1.695	4	160	231	17	1.673	1.926	4	130	330				4	130	330	21	1.803	2.256
YÜKSEKOKULLAR	1.739	3	300	275	80	2.139	2.567	83	2.439	2.842	1	12	72	2	50	100	3	62	172	86	2.501	3.014
Beden Eğitimi ve Spor Yüksekokulu	1.322				11	704	792	11	704	792	1	12	72	2	50	100	3	62	172	14	766	964
Hemşirelik Yüksekokulu	100	3	300	275	1	75	75	4	375	350							0	0	0	4	375	350
Yabancı Diller Yüksekokulu (YADEM)	317				68	1.360	1.700	68	1.360	1.700							0	0	0	68	1.360	1.700
MESLEK YÜKSEKOKULLARI	2.056	0	0	0	58	2.150	3.164	58	2.150	3.164	11	342	723	14	633	772	25	975	1.495	83	3.125	4.659
Ankara M.Y.O.	50							0	0	0							0	0	0	0	0	0
Atatürk M.Y.O.	500				32	1.400	1.940	32	1.400	1.940	5	97	420	7	280	612	12	377	1.032	44	1.777	2.972
Beypazarı Teknik Bilimler M.Y.O.	250				3	60	148	3	60	148	1	30	136				1	30	136	4	90	284
Gazi M.Y.O.	756				13	300	560	13	300	560	3	170	45	6	313	81	9	483	126	22	783	686
İ.B.B.F.Tapu Kadastro M.Y.O.	150				2	70	160	2	70	160	1	15	80				1	15	80	3	85	240
Sağlık Hizmetleri M.Y.O.	350				8	320	356	8	320	356	1	30	42	1	40	79	2	70	121	10	390	477
ENSTİTÜLER	2.266	0	0	0	6	205	265	6	205	265	3	61	275	0	0	0	3	61	275	9	266	540
Bilisim Enstitüsü	270				2	90	115	2	90	115	1	16	75				1	16	75	3	106	190
Eğitim Bilimleri Enstitüsü	580				3	75	90	3	75	90	1	30	40				1	30	40	4	105	130
Fen Bilimleri Enstitüsü	1.000																					
Kazaları Araştırma ve Ön. Enstitüsü	50				1	40	60	1	40	60							0	0	0	1	40	60
Sağlık Bilimleri Enstitüsü	166							0	0	0	1	15	160				1	15	160	1	15	160
Sosyal Bilimler Enstitüsü	200							0	0	0							0	0	0	0	0	0
GENEL TOPLAM	85.421	59	8.413	8.241	517	28.336	51.839	601	36.749	60.080	85	2.638	5.701	253	9.696	33.450	338	12.329	39.159	939	49.078	99.239

GAZİ ÜNİVERSİTESİ
2008 YILI FAALİYET RAPORU

1.5.1.2. Sosyal Alanlar

BİRİMLER	KANTİN-KAFETERYA			YEMEKHANE			TOPLANTI SALONU (ADET)				KONFERANS SALONU(ADET)				SPOR TESİSLERİ			
	ADET	M ²	KAPASİTE (Kişi)	ADET	M ²	KAPASİTE (Kişi)	Kapasite (Kişi)		Kapasite (Kişi)	M ²	Kapasite (Kişi)		Kapasite (Kişi)	M ²	AÇIK		KAPALI	
							0-50	51-Üzeri			0-50	51-Üzeri			ADET	M ²	ADET	M ²
IDARI BİRİMLER	0	0	0	23	0	9.629	7	1			1	3			1	600	1	2000
Fakülteler Toplamı	29	8.852	2.005	21	13.148	5.851	23	4	1451,63	3306,91	7	14	3394	4880,9	1	4050	1	1500
Dış Hekimliği Fak.				2	1.200	600		1	353,63	254		1	336	414,4				
Eczacılık Fak.	1	100	100	2	370	340	2		100	1500		1	240	400				
Endüstriyel Sanatlar Eğitim Fak.	1	175	70	2	800	1.040	1		25	66,5	2		80	44,5				
Fen Edebiyat Fak.	1	200	300				1		40	80		1	140	200				
Gazi Eğitim Fak.	5	1.050					6				5	2						
Güzel Sanatlar Fakültesi	1	66	30	2	94	84		1	140	150								
Hukuk Fak.																		
İktisadi ve İdari Bilm.Fak.	3	1.580	500	3	500	500		2	304	300		1	420	450			1	1500
İletişim Fak.	1	102	60				1		50	65		1	300	314				
Mesleki Eğitim Fak.	1	500		2	900	547	1		20	30		1	350	250				
Mühendislik-Mimarlık Fak.	1	4.100	250	2	4.400	500	2		180	450		2	600	1500				
Teknik Eğitim Fakültesi Fak.	1	178	150	2	778	800	6		124	245,41		1	190	200	1	4050		
Tıp Fak.	12	551	500	4	4.106	1.440	2		100	120		2	578	678				
Ticaret ve Turizm Eğitim Fak.	1	250	45				1		15	46		1	160	430				
Yüksekokullar Toplamı	2	160		2	300		1	0			0	1			1	800	7	4380
Beden Eğitimi ve Spor Yüksekokulu	1	100	200									1	100	115	1	800	7	4380
Hemşirelik Yüksekokulu	1	60		2	300	300	1		30	50								
Meslek Yüksekokulları Toplamı	4	453		4	976		0	0			1	1			5	7902	1	156
Atatürk M.Y.O.	2	312	100	2	553	538					1		120	150	2	512		
Beyşehir Teknik Bilimler M.Y.O.																		
Gazi M.Y.O.	1	85	50	1	383	100									1	7140	1	156
İ.İ.B.F.Tapu Kadastro M.Y.O.				1	40	38												
Sağlık Hizmetleri Meslek Y.O.	1	56	200									1	100	119	2	250		
ENSTİTÜLER							1											
Bilişim Enstitüsü							1		40	80								
TOPLAM	35	9.465		50	14.424	15.480	32	5			9	19			8	13.352	10	8.036

GAZİ ÜNİVERSİTESİ
2008 YILI FAALİYET RAPORU

1.5.1.3. Hizmet-Ambar-Arşiv-Atölye Alanları

BİRİMLER	AKADEMİK PERSONEL HİZMET ALANI			İDARİ PERSONEL HİZMET ALANI			AMBAR ALANLARI		ARŞİV ALANLARI		ATÖLYE	
	ÇALIŞMA ODASI			ÇALIŞMA ODASI			SAYISI (ADET)	ALAN M ²	SAYISI (ADET)	ALAN M ²	SAYISI (ADET)	ALAN M ²
	SAYISI (ADET)	ALAN M ²	KULLANAN SAYISI (KİŞİ)	SAYISI (ADET)	ALAN M ²	KULLANAN SAYISI (KİŞİ)						
İDARİ BİRİMLER	0	0	0	188	10.978	882	3	210	11	1.037	0	0
Genel Sekreterlik				24	932	54						
Basın Halkla İlişkiler Müşavirliği				2	150	9			1	15		
Bilgi İşlem Dairesi Başkanlığı				10	132	22						
Bilimsel Araştırma Projeleri Birimi				3	150	15						
İdari Mali İşler Daire Başkanlığı				14	480	226			2	830		
Kütüphane Dokümantasyon Dairesi Başkanlığı				10	754	87			1	20		
Öğrenci İşleri Daire Başkanlığı				25	720	51			1	22		
Personel Dairesi Başkanlığı				14	520	43			2	100		
Sağlık Spor Dairesi Başkanlığı				61	6.293	269	2	200	2	10		
Strateji Geliştirme Daire Başkanlığı				11	307	27	1	10	1	20		
Yapı İşleri ve Teknik Daire Başkanlığı				14	540	79			1	20		
Fakülteler Toplamı	2.406	46.028	3.261	414	11.770	1.008	48	2.681	42	2.762	184	22.322
Diş Hekimliği Fak.	85	1.000	148	30	1.000	107			1	50	4	100
Eczacılık Fak.	90	1.440	102	20	440	36	3	160	1	15	1	60
Endüstriyel Sanatlar Eğitim Fak.	80	1.793	76	25	680	45	2	88	1	80	15	1.253
Fen Edebiyat Fak.	224	8.064	312	21	525	50	2	25	4	178		
Gazi Eğitim Fak.	274	5.511	512	33	870	47	1	10	7	456	29	3.353
Güzel Sanatlar Fakültesi	14	187	24	4	54	4			1	7	5	174
Hukuk Fak.												
İktisadi ve İdari Bilm.Fak.	237	4.330	240	22	450	26	1	40	4	500	2	150
İletişim Fak.	56	600	65	10	285	11	1	20	1	40	9	621
Mesleki Eğitim Fak.	107	2.072	164	18	285	34	3	65	4	121	55	3.000
Mühendislik-Mimarlık Fak.	320	8.000	300	3	45	5	2	80	11	500	1	300
Teknik Eğitim Fakültesi Fak.	220	4.064	209	37	468	47	31	569	2	321	54	13.171
Tıp Fak.	600	7.500	1028	175	5.660	562	1	1.600	1	413	9	140
Ticaret ve Turizm Eğitim Fak.	99	1.467	81	16	1.008	34	1	24	4	81		
Yüksekokullar Toplamı	68	892	82	15	184	17	4	120	2	60	1	40
Beden Eğitimi ve Spor Yüksekokulu	56	672	58	12	144	13	2	70	1	50	1	40
Hemşirelik Yüksekokulu	12	220	24	3	40	4	2	50	1	10		
Meslek Yüksekokulları Toplamı	51	1.191	52	23	493	26	7	90	5	172	4	100
Ankara M.Y.O.	6	280	9	4	200	4	1	40	1	40		
Atatürk M.Y.O.	25	500	11	6	120	6	2		2	80		
Beypazarı Teknik Bilimler M.Y.O.												
Gazi M.Y.O.	5	75	9	4	99	4	1	20			4	100
İ.İ.B.F.Tapu Kadastro M.Y.O.	3	120	4	2	60	2	1		1	40		
Sağlık Hizmetleri Meslek Y.O.	12	216	19	7	14	10	2	30	1	12		
Enstitüler Toplamı	10	300	17	28	591	45	2	12	2	60	0	0
Bilişim Enstitüsü				11	165	15						
Eğitim Bilimleri Enstitüsü												
Fen Bilimleri Enstitüsü												
Kazaları Araştırma ve Önleme Enstitüsü				4	80	7						
Sağlık Bilimleri Enstitüsü				5	156	8			1	10		
Sosyal Bilimler Enstitüsü	10	300	17	8	190	15	2	12	1	50		
TOPLAM	2.535	48.411	3.412	668	24.016	1.978	64	3.113	62	4.091	189	22.462

GAZİ ÜNİVERSİTESİ
2008 YILI FAALİYET RAPORU

1.5.1.4. Okul Öncesi ve İlköğretim Okulu Alanları

Anaokulu Sayısı: 2 Adet

Anaokulu Alanı: 800 m²

Anaokulu Kapasitesi: 180 Kişi

İlköğretim okulu Sayısı(MEB Yatan Hastalar İçin): 1 Adet

İlköğretim okulu Alanı: 10 m²

İlköğretim okulu Kapasitesi: 6 Kişi

1.5.1.5. Hastane Alanları

1.5.1.5.1. Gazi Hastanesi

Birim	Sayı (Adet)	Alan (m2)
Acil Servis	1	5.550
Yoğun Bakım		1.990
Ameliyathane	12	2.560
Klinik	1	30.625
Laboratuvar		3.200
Eczane	1	605
Radyoloji Alanı	1	2.800
Nükleer Tıp Alanı	1	1.415
Sterilizasyon Alanı	1	1.400
Mutfak	1	1.100
Çamaşırhane	1	457
Teknik Servis		140
Poliklinik Binası		24.020
İdari, Hizmet, Tetkik Katları		17.530
Radyoterapi Alanı	1	684
Hemodiyaliz Alanı	1	1.500
E- blok		38.400
Hastane Toplam Kapalı Alanı		133.976

1.5.1.5.2. Diş Hekimliği Fakültesi

Birim	Sayı (Adet)	Alan (m2)
Ameliyathane	1	810,94
Klinik	14	4.881,89
Laboratuvar	3	686,08
Radyoloji Alanı	1	100,80
Sterilizasyon Alanı	1	93,46
Mutfak	1	400
Çamaşırhane	1	29
Teknik Servis	4	100
Hastane Toplam Kapalı Alanı		7.102,17

1.5.1.6. Lojman Alanları

Lojman Sayısı: 41 Adet
Lojman Brüt Alanı: 4140 m2
Dolu Lojman Sayısı: 34 Adet
Boş Lojman Sayısı: 7 Adet

1.5.1.7. Öğrenci Toplulukları

Sağlık Kültür ve Spor Dairesi'ne Bağlı Topluluklar

Tiyatro Kulübü
Türk Müziği Topluluğu
Türk Halk Müziği Topluluğu
Toplum Gönüllüleri Kulübü

GAZİ ÜNİVERSİTESİ
2008 YILI FAALİYET RAPORU

Masa Tenisi Kulübü

G.Ü. Doğa Sporları ve Arama Kurtarma Merkezi(GÜDAK)

Amerikan Futbol Kulübü

Beden Eğitimi Ve Spor Yüksekokulu

- 1.Doğa Sporları Topluluğu
- 2.Kış Sporları Topluluğu
- Dış Hekimliği Fakültesi
- 1.Atatürkçü Düşünce Topluluğu
- 2.Bilimsel Gelişim Topluluğu
- 3.Fotoğraf Topluluğu
- 4.Müzik Topluluğu
- 5.Tiyatro ve Sinema Topluluğu

Eczacılık Fakültesi

- 1.Eczacılık Öğrencileri Topluluğu
- 2.Farmaaktif Öğrenci Topluluğu

Gazi Eğitim Fakültesi

- 1.Biyolojik Zenginlikleri Koruma ve Gençlik Topluluğu
- 2.Çevreci ve Sağlıklı Yaşam Topluluğu
- 3.Fotoğraf Topluluğu
- 4.Kimya Eğitimi Bölümü Topluluğu

Gazi Meslek Yüksekokulu

- 1.Bilişim Topluluğu
- 2.Halk Dansları Topluluğu
- 3.Müzik Topluluğu

Hukuk Fakültesi

- 1.Müzik Topluluğu

İktisadi Ve İdari Bilimler Fakültesi

- 1.Akademi Borsa Merkezi Topluluğu
- 2.Akademi Dış Ticaret Topluluğu
- 3.Akademi Fotoğraf Topluluğu
- 4.Akademi Kültür ve Şiir Topluluğu
- 5.Akademi Rock Topluluğu
- 6.Akademik Düşünceler ve Araştırma Topluluğu
- 7.Atatürkçü Düşünce Topluluğu
- 8.Çalışma Ekonomisi ve Endüstri İlişkileri Topluluğu
- 9.Ekonomi Bilimleri Araştırma Topluluğu
- 10.İşletme Araştırma Topluluğu
- 11.Kamu Yönetimi Araştırma Topluluğu
- 12.Kariyer Yönlendirme Topluluğu
- 13.Maliye Araştırma Topluluğu
- 14.Modern Dans Topluluğu
- 15.Münazara Topluluğu
- 16.Satranç Topluluğu
- 17.Tiyatro Akademi Topluluğu
- 18.Halk Müziği Topluluğu
- 19.Türk Kültür Topluluğu

GAZİ ÜNİVERSİTESİ
2008 YILI FAALİYET RAPORU

- 20.Türk Tarih Topluluğu
- 21.Türkçe Topluluğu
- 22.Uluslararası İlişkiler Topluluğu
- 23.Yakın Dönem Türkiye Araştırma Topluluğu

İletişim Fakültesi

- 1.Basın Dili Topluluğu
- 2.Genç Dolunay Topluluğu
- 3.İletişim Tasarımı ve Kampanya Topluluğu
- 4.İletişim Topluluğu
- 5.Reklam Atölyesi Topluluğu

Mesleki Eğitim Fakültesi

- 1.Atatürkçü Düşünce Topluluğu
- 2.Çok Sesli Müzik Topluluğu
- 3.Çocukluk Dönemi Destekleme Topluluğu
- 4.Halk Oyunları Topluluğu
- 5.Moda Topluluğu
- 6.Sinema ve Video Topluluğu
- 7.Spor Topluluğu
- 8.Teknoloji Araştırma ve Geliştirme Topluluğu

Mühendislik Ve Mimarlık Fakültesi

- 1.7. Sanat Sinema ve Fotoğraf Topluluğu
- 2.Atatürkçü Düşünce Topluluğu

- 3.Bilgi ve Bilgisayar Güvenliği Topluluğu
- 4.Bilgisayar ve İnternet Topluluğu
- 5.Bilgoloji Yazılım Topluluğu
- 6.Bilimsel Düşünce Topluluğu
- 7.Çevre Topluluğu
- 8.Dağcılık Topluluğu
- 9.Elektrik Mühendisleri Enstitüsü Topluluğu
- 10.Elektromekanik Topluluğu
- 11.Endüstri Topluluğu
- 12.Eşli Danslar Topluluğu
- 13.Forum Topluluğu
- 14.Genç Kimya Mühendisleri Topluluğu
- 15.İletişim Topluluğu
- 16.Karadeniz Halk Dansları Topluluğu
- 17.Motorsporları Topluluğu
- 18.Müzik Topluluğu
- 19.Rock Topluluğu
- 20.Sokak Sanatları Topluluğu
- 21.Teknoloji Topluluğu
- 22.Tiyatro Gazi Topluluğu
- 23.Turizm ve Gezi Topluluğu
- 24.Türk Halk Müziği Topluluğu
- 25.Türk Kültürü ve Sanatı Topluluğu
- 26.Uluslararası Stajyer Değişimi Topluluğu
- 27.Üniversite Lisan ve Kültür Topluluğu
- 28.Yapı Topluluğu

GAZİ ÜNİVERSİTESİ
2008 YILI FAALİYET RAPORU

Teknik Eğitim Fakültesi

- 1.Genç Kalemler Mobilya ve İç Mekan
Tasarımı Topluluğu
- 2.Mekatronik Topluluğu
- 3.Otomotiv Bilim ve Teknoloji
Topluluğu

4.Robot Topluluğu

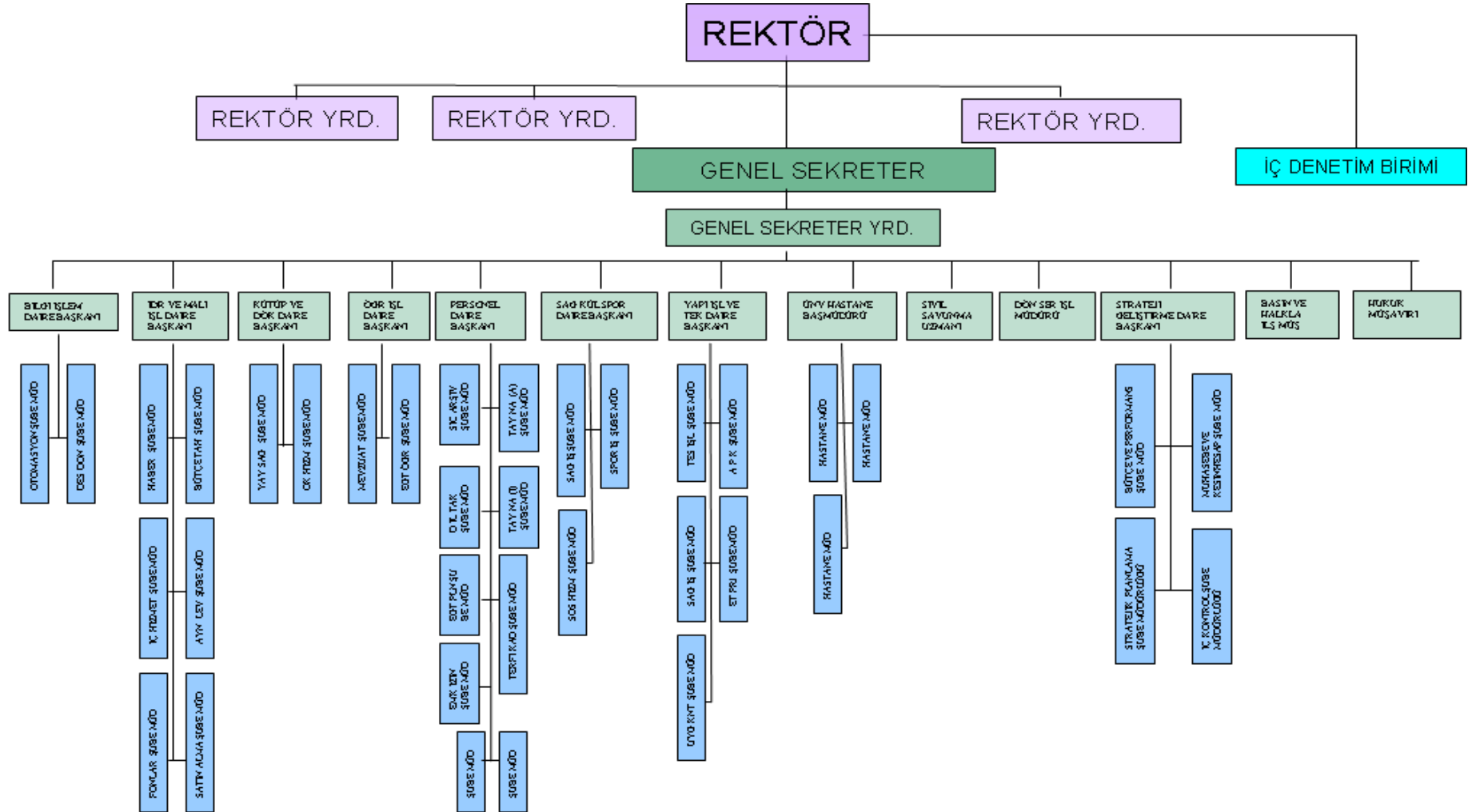
5.Turkuaz Bilim ve Araştırma
Topluluğu

6.Yapı Teknoloji Topluluğu

Tıp Fakültesi

- 1.Atatürkçü Düşünce Topluluğu

1.5.2.2. Gazi Üniversitesi İdari Teşkilat Şeması



GAZİ ÜNİVERSİTESİ
2008 YILI FAALİYET RAPORU

1.5.3. BİLGİ VE TEKNOLOJİK KAYNAKLAR

TEKNOLOJİK KAYNAKLAR	BİLGİSAYAR	DİZÜSTÜ BİLGİSAYAR	YAZICI	TARAYICI	FOTOKOPİ	FAKS	PROJEKSİYON
İDARİ BİRİMLER	682	40	261	27	28	22	20
Genel Sekreterlik	80		51	10	11	11	
Basın ve Halkla İlişkiler Müşavirliği	26	2	3	1		1	5
Bilgi İşlem Dairesi Başkanlığı	69	9	18	2			4
İç Denetim Birim Başkanlığı	6	5	3			1	
İdari Mali İşler Daire Başkanlığı	55	4	39	6	5	2	3
Kütüphane Dokümantasyon Dairesi Başkanı	171	5	4	2	4	1	2
Öğrenci İşleri Daire Başkanlığı	73	1	50	1	4	2	
Personel Dairesi Başkanlığı	23	1	31		1	1	
Sağlık Spor Dairesi Başkanlığı	91	8	35	4	3	1	5
Strateji Geliştirme Daire Başkanlığı	33	2	12	1		1	1
Yapı İşleri ve Teknik Daire Başkanlığı	55	3	15			1	
FAKÜLTELER	4.430	341	851	170	66	26	405
Diş Hekimliği Fakültesi	201	12	13	16	5	3	12
Eczacılık Fakültesi	106	12	23	5	4	1	12
Endüstriyel Sanatlar	301	8	53	11	1	2	24
Fen Edebiyat Fakültesi	448	47	110	28	3	1	56
Gazi Eğitim Fakültesi	562	56	118	19	10	4	85
Güzel Sanatlar Fakültesi	56	5	8	0	1	1	4
Hukuk Fakültesi	121	7	12	1	2	1	2
İktisadi İdari Bilimler Fakültesi	480	32	252	4	10	3	6
İletişim Fakültesi	154	7	13	4	1	1	5
Mesleki Eğitim Fakültesi	451	50	101	44	4	1	47
Mühendislik Mimarlık Fakültesi	417	20	29	14	14	2	49
Teknik Eğitim Fakültesi	674	33	79	14	6	2	67
Tıp Fakültesi	219	12	3	9	1	2	21
Ticaret ve Turizm Eğitim Fakültesi	240	40	37	1	4	2	15
YÜKSEKOKULLAR	118	4	35	4	3	2	18
Beden Eğitimi ve Spor Yüksekokulu	81	1	27	3	2	1	13
Hemşirelik Yüksekokulu	37	3	8	1	1	1	5
Yabancı Diller Yüksekokulu (YADEM)	13		12	1		1	
Meslek Yüksekokulları	325	20	47	9	10	7	31
Ankara M.Y.O.	35	4	5	4	1		
Atatürk M.Y.O.	109	7	15	1	2	3	11
Beypazarı Teknik Bilimler M.Y.O.	24	4	2	1	1	1	3
Gazi M.Y.O.	86	1	11	1	1	1	9
İ.İ.B.F.Tapu Kadastro M.Y.O.	17	2	2	1	1	1	1
Sağlık Hizmetleri Meslek Y.O.	54	2	12	1	4	1	7
ENSTİTÜLER	140	24	80	8	7	8	21
Bilişim Enstitüsü	20	16	11	2	1	1	5
Eğitim Bilimleri Enstitüsü	27	1	16	1	1	1	7
Fen Bilimleri Enstitüsü	44	5	20	2	2	2	2
Kazaları Araştırma ve Öneleme Enstitüsü	5		5	2	1	2	5
Sağlık Bilimleri Enstitüsü	9	1	8	1	1	1	
Sosyal Bilimler Enstitüsü	35	1	20		1	1	2
Sağlık Araş. Ve Uyg. Merkezi (Gazi Hst.)	1.176	83	859	26	26	32	62
TOPLAM	6.871	512	2.133	244	140	97	557

GAZİ ÜNİVERSİTESİ
2008 YILI FAALİYET RAPORU

Diğer Bilgi ve Teknolojik Kaynaklar

Cinsi	İdari Amaçlı	Eğitim Amaçlı	Araştırma Amaçlı	TOPLAM
	(Adet)	(Adet)	(Adet)	(Adet)
Slayt Makinesi	35	85		120
Tepegöz	38	197		235
Episkop	-	6		6
Barkot Okuyucu	164	1		165
Baskı Makinesi	16	18	3	37
Fotoğraf Makinesi	27	79	12	118
Kameralar	35	53	19	107
Televizyonlar	289	54	18	361
Müzik Setleri	10	90	4	104
Mikroskoplar	98	586	9	693

1.5.4. İNSAN KAYNAKLARI

1.5.4.1. Akademik Personel

1.5.4.1.1. Unvan ve İstihdam Şekline Göre Akademik Personel Sayıları

Akademik Personel					
UNVAN	Kadroların Doluluk Oranına Göre			Kadroların İstihdam Şekline Göre	
	Dolu	Boş	Toplam	Tam Zamanlı	Yarı Zamanlı
Profesör	796	215	1011	709	87
Doçent	299	253	552	299	
Yrd. Doçent	758	75	833	758	
Öğretim Görevlisi	255	500	755	255	
Okutman	174	189	363	174	
Çevirici		3	3		
Eğitim- Öğretim Planlamacısı		2	2		
Araştırma Görevlisi	1180	736	1916	1180	
Uzman	126	73	199	126	
TOPLAM	3.588	2.130	5.634	3.501	87

1.5.4.1.2. Yabancı Uyruklu Akademik Personel

Unvan	Geldiği Ülke	Çalıştığı Bölüm
Profesör	Azerbaycan	Fen-Edebiyat Fak.
Profesör	Azerbaycan	Fen-Edebiyat Fak.
Profesör	Azerbaycan	Fen-Edebiyat Fak.
Profesör	Azerbaycan	Fen-Edebiyat Fak.
Doçent	Türkmenistan	Fen-Edebiyat Fak.
Öğretim Görevlisi	Kırgızistan	Fen-Edebiyat Fak.
Öğretim Görevlisi	Azerbaycan	Gazi Eğitim Fak.
Öğretim Görevlisi	Azerbaycan	Gazi Eğitim Fak.
Öğretim Görevlisi	Azerbaycan	Gazi Eğitim Fak.
Araştırma Görevlisi	Türkmenistan	Sosyal Bilimler Enst.

1.5.4.1.3. Yükselen Öğretim Elemanı Sayıları

Unvanı	Sayı
Profesör	56
Doçent	31
Yardımcı Doçent	22
Toplam	109

1.5.4.1.4. Gelen Öğretim Elemanı Sayıları

Kadro Unvanı	Naklen	Diğer	Toplam
Profesör	6	1	7
Doçent	5	-	5
Yardımcı Doçent	33	-	33
Öğretim Görevlisi	1	-	1
Araştırma Görevlisi	1	61	62
Toplam	46	62	108

GAZİ ÜNİVERSİTESİ
2008 YILI FAALİYET RAPORU

1.5.4.1.5 Ayrılan Öğretim Elemanı Sayıları

ÜNVANI	NAKİL	EMEKLİ	TAŞ. İLAD.	EMEKLİ	GÖR. SÜR.	UZAT	İSTİFA	MUSTAFA	VEFAT	İPTALİ	TOPLAM
Profesör	2	14	8		1	2		2			29
Doçent	1	1			2			1			3
Yardımcı Doçent	2	8	2		2	2		1			17
Öğretim Görevlisi	2	5			91						9
Araştırma Gör.	10					54				6	161
Okutman	2	6				1					9
Uzman	4					2					6
TOPLAM	23	34	10		96	61	4	6			234

1.5.4.1.6. Üniversite Dışında Görevlendirilen Öğretim Elemanı Sayıları

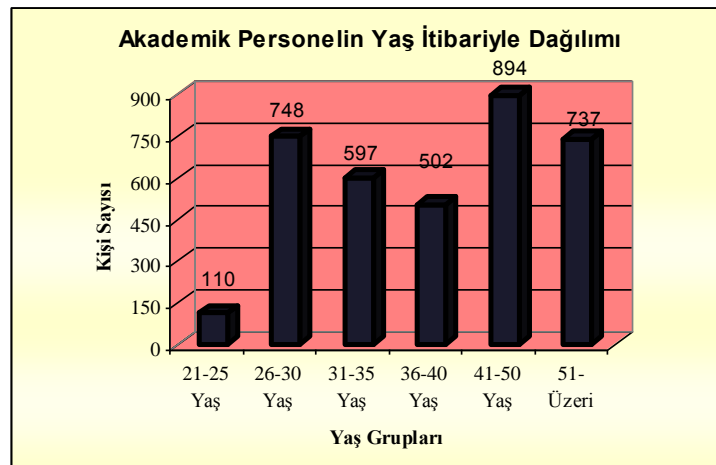
Kadro Unvanı	2547 sayılı Kanunun İlgili Maddeleri				
	33	38	39	40/a	40/b
Profesör		8	257	48	5
Doçent		10	83	24	2
Yardımcı Doçent		5	79	43	1
Öğretim Görevlisi		1	17	5	
Okutman		3	10		
Araştırma Görevlisi	5		74		
Uzman		3	8		
Toplam	5	30	528	120	8

1.5.4.1.7. Üniversitemizde Görevlendirilen Sayıları

Kadro Unvanı	2547 sayılı Kanunun İlgili Maddeleri	
	40/a	40/b
Profesör	86	
Doçent	64	
Yardımcı Doçent	55	2
Öğretim Görevlisi	15	
Okutman	4	
Toplam	224	

1.5.4.1.8. Akademik Personelin Yaş İtibariyle Dağılımı

Aşağıda ki grafikten de görülebileceği üzere akademik personelin en yoğun 41–50 yaş grubunda yer almaktadır. Bu grupta yer alan akademik personel, toplam akademik personelin %24,92’ sini oluşturmaktadır. Bu yaş grubundan sonra en yoğun olan grup ise %20,85 ile 26–30 yaş grubudur. Akademik personelin %20,54’ü 51 yaş üzeri, %16,64’ü 31–35 %, 13,99’u 36–40 ve %3,07’si 21–25 yaş gruplarında yer almaktadır.



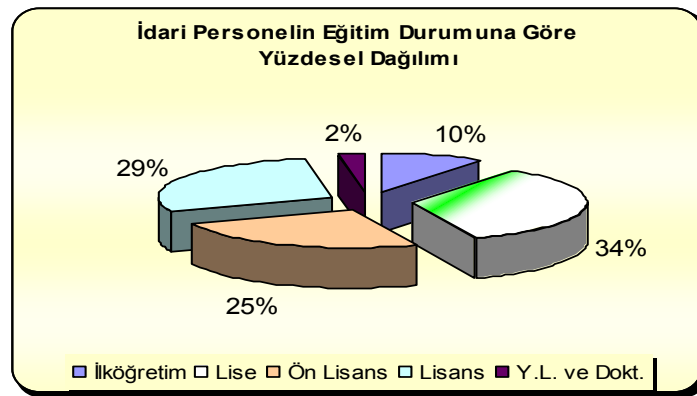
1.5.4.2. İdari Personel

1.5.4.2.1. Kadro Sınıfları ve Kadroların Doluluk Oranı

İdari Personel (Kadroların Doluluk Oranına Göre)			
Hizmet Sınıfı	Dolu	Boş	Toplam
Genel İdari Hizmetler	1096	890	1986
Sağlık Hizmetleri Sınıfı	757	360	1117
Teknik Hizmetleri Sınıfı	194	120	314
Eğitim ve Öğretim Hizmetleri sınıfı	6	13	19
Avukatlık Hizmetleri Sınıfı.	7	1	8
Din Hizmetleri Sınıfı	3	0	3
Yardımcı Hizmetli	551	670	1219
Toplam	2.614	2.054	4.668

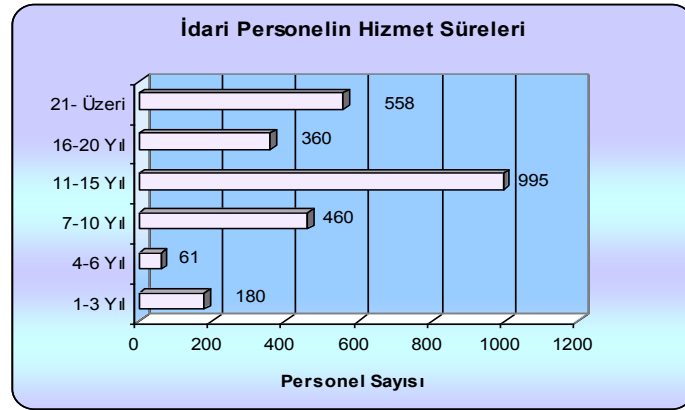
1.5.4.2.2. İdari Personelin Eğitim Durumu

İdari Personelin Eğitim Durumu					
	İlköğretim	Lise	Ön Lisans	Lisans	Y.L. ve Dokt.
Kişi Sayısı	250	905	642	754	63



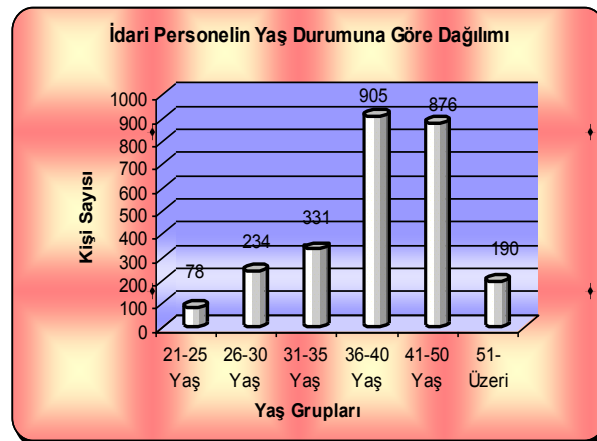
1.5.4.2.3. İdari Personelin Hizmet Süreleri

	1-3 Yıl	4-6 Yıl	7-10 Yıl	11-15 Yıl	16-20 Yıl	21- Üzeri
Kişi Sayısı	180	61	460	995	360	558
Yüzde	6,89%	2,33%	17,60%	38,06%	13,77%	21,35%



1.5.4.2.4. İdari Personelin Yaş İtibariyle Dağılımı

İdari Personelin Yaş İtibariyle Dağılımı						
	21-25 Yaş	26-30 Yaş	31-35 Yaş	36-40 Yaş	41-50 Yaş	51- Üzeri
Kişi Sayısı	78	234	331	905	876	190
Yüzde	2,98%	8,95%	12,66%	34,62%	33,51%	7,27%



1.5.4.2.5. Görevde Yükselen İdari Personel Sayısı

1.5.4.2.5.1. Şef

BİRİM	DERECE		TOPLAM
	3	4	
Diş Hekimliği Fakültesi	1		1
Eczacılık Fakültesi	1		1
Endüstriyel San. Eğt. Fak.		1	1
Fen Edebiyat Fakültesi	1		1
Gazi Eğitim Fakültesi	1		1
İktisadi ve İd. Bil. Fak.		1	1
Mesleki Eğitim Fakültesi	1		1
Mühendislik Mimarlık Fak.	1		1
Personel Dairesi Bşk.		2	2
Sağlık Kül. ve Spor Dai. Bşk.		1	1
Teknik Eğitim Fakültesi	1		1
Tıp Fakültesi	2		2
Yapı İşleri ve Tek. Dai. Bşk.	1		1
TOPLAM	10	5	15

GAZİ ÜNİVERSİTESİ
2008 YILI FAALİYET RAPORU

1.5.4.2.5.2. Memur

BİRİM	DERECE			TOPLAM
	5	6	7	
Beden Eğt. Spor Y.O.	1			1
Diş Hekimliği Fakültesi	1		1	2
Eczacılık Fakültesi	1		1	2
Endüstriyel San. Eğt. Fak.	1			1
Gazi Eğitim Fakültesi	1	1	1	3
Hukuk Fakültesi		1		1
Hukuk Müşavirliği	1			1
İdari ve Mali İşler Dai. Bşk.	1			1
İktisadi ve İd. Bil. Fak.	1	1		2
İletişim Fakültesi	1			1
Kütüphane ve Dok. Dai. Bşk.	1			1
Mesleki Eğitim Fakültesi	1			1
Mühendislik Mimarlık Fak.	1		1	2
Personel Dairesi Bşk.	1	1		2
Sağlık Arş. Uyg. Mer.	1	1	1	3
Sağlık Bilimleri Enstitüsü	1			1
Sağlık Kül. ve Spor Dai. Bşk.	1			1
Sosyal Bilimler Enstitüsü	1			1
Teknik Eğitim Fakültesi	1			1
Tıp Fakültesi	1			1
Ticaret ve Turizm Eğt. Fak.	1			1
TOPLAM	20	5	5	30

1.5.4.2.6. Ayrılan İdari Personel Sayısı

Ayrılma Nedeni	Sayısı
Emekli	73
Nakil	9
İstifa	52
Diğer	3
Toplam	137

1.5.4.2.7. Atanan İdari Personel Sayısı

Ayrılma Nedeni	Sayısı
Açıktan	36
Nakil	47
Toplam	83

1.5.4.3. İşçiler

İşçiler (Çalıştıkları Pozisyonlara Göre)			
	Dolu	Boş	Toplam
Sürekli İşçiler	53	78	131
Vizeli Geçici İşçiler	2	0	2
Sözleşmeli Personel (4/B)	799	61	86
Toplam	854	139	993

GAZİ ÜNİVERSİTESİ
2008 YILI FAALİYET RAPORU

1.5.5. SUNULAN HİZMETLER

1.5.5.1. Eğitim Hizmetleri

1.5.5.1.1. Lisans-Ön Lisans Öğrenci Sayıları

BİRİMLER	2008-2009																		
	YENİ KAYIT												OKUYAN						
	Hazırlık						1.Sınıf						1.Öğretim			2.Öğretim			T
	1.Öğretim			2.Öğretim			1.Öğretim			2.Öğretim									
K	E	T	K	E	T	K	E	T	K	E	T	K	E	T	K	E	T	T	
Fakülteler	K	E	T	K	E	T	K	E	T	K	E	T	K	E	T	K	E	T	T
Diş Hekimliği Fak.	10	16	26	0	0	0	65	53	118	0	0	0	251	233	484	0	0	0	484
Eczacılık Fak.	0	0	0	0	0	0	71	49	120	0	0	0	272	230	502	0	0	0	502
Endüstriyel Sanatlar Eğitim Fak.	0	0	0	0	0	0	173	212	385	0	0	0	619	873	1492	0	0	0	1492
Fen Edebiyat Fak.	98	63	161	0	0	0	433	249	682	362	228	590	1979	1297	3276	1175	756	1931	5207
Gazi Eğitim Fak.	164	50	214	57	8	65	1064	543	1607	459	208	667	4493	2435	6928	1672	826	2498	9426
Hukuk Fak.	0	0	0	0	0	0	154	149	303	0	0	0	426	413	839	0	0	0	839
İktisadi ve İdari Bilm.Fak.	293	348	641	0	0	0	555	518	1073	403	388	791	2258	2796	5054	968	1183	2151	7205
İletişim Fak.	0	0	0	0	0	0	96	123	219	0	0	0	405	524	929	0	0	0	929
Mesleki Eğitim Fak.	0	0	0	0	0	0	698	86	784	0	0	0	2830	460	3290	0	0	0	3290
Mühendislik-Mimarlık Fak.	114	163	277	52	70	122	290	357	647	132	122	254	1143	1917	3060	400	580	980	4040
Teknik Eğitim Fakültesi Fak.	5	289	294	19	43	62	63	569	632	67	522	589	313	3288	3601	317	2434	2751	6352
Tıp Fak.	21	23	44	0	0	0	131	121	252	0	0	0	604	608	1212	0	0	0	1212
Ticaret ve Turizm Eğitim Fak.	70	71	141	0	0	0	243	200	443	77	69	146	967	943	1910	151	154	305	2215
Güzel Sanatlar Fakültesi	0	0	0	0	0	0	34	11	45	0	0	0	67	38	105	0	0	0	105
FAKÜLTELER TOPLAM	775	1023	1798	128	121	249	4070	3240	7310	1500	1537	3037	16627	16055	32682	4683	5933	10616	43298
Hemşirelik Yüksekokulu	0	0	0	0	0	0	75	18	93	0	0	0	318	27	345	0	0	0	345
Beden Eğitimi ve Spor Yüksekokulu	0	0	0	0	0	0	65	91	156	36	54	90	295	480	775	175	283	458	1233
YÜKSEKOKULLARI TOPLAM	0	0	0	0	0	0	140	109	249	36	54	90	613	507	1120	175	283	458	1578
İ.İ.B.F.Tapu Kadastro M.Y.O.	0	0	0	0	0	0	16	25	41	0	0	0	42	96	138	0	0	0	138
Sağlık Hizmetleri Meslek Y.O.	0	0	0	0	0	0	89	29	118	0	0	0	247	113	360	0	0	0	360
Beypazarı Teknik Bilimler M.Y.O.	0	0	0	0	0	0	50	6	56	0	0	0	151	23	174	0	0	0	174
Gazi M.Y.O.	0	0	0	0	0	0	36	50	86	78	157	235	59	73	132	176	436	612	744
Atatürk M.Y.O.	0	0	0	0	0	0	56	206	262	80	490	570	56	206	262	215	1436	1651	1913
Ankara M.Y.O.	0	0	0	0	0	0	0	0	0	224	16	240	0	0	0	670	58	728	728
Uzaktan Eğitim M.Y.O.	0	0	0	0	0	0	605	587	1192	0	0	0	951	977	1928	816	73	889	2817
MESLEK YÜKSEKOKULLARI TOPLAM	0	0	0	0	0	0	852	903	1755	382	663	1045	1506	1488	2994	1877	2003	3880	6874
GENEL TOPLAM	775	1023	1798	128	121	249	5062	4252	9314	1918	2254	4172	18746	18050	36796	6735	8219	14954	51750

GAZİ ÜNİVERSİTESİ
2008 YILI FAALİYET RAPORU

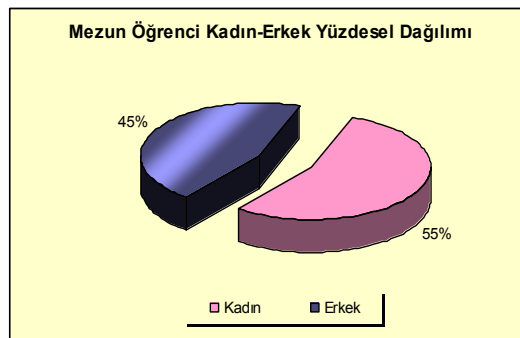
1.5.5.1.2. Yabancı Uyruklu Öğrenciler

BİRİMLER	YENİ KAYIT												OKUYAN						
	Hazırlık						1.Sınıf						1.Öğretim			2.Öğretim			T
	1.Öğretim			2.Öğretim			1.Öğretim			2.Öğretim									
Fakülteler	T	K	E	T	K	E	T	K	E	T	K	E	T	K	E	T	K	E	
Diş Hekimliği Fakültesi	4		4	0			8	3	5	0			39	14	25	0			39
Eczacılık Fakültesi	0			0			5	2	3	0			37	18	19	0			37
Endüstriyel Sanatlar	0	0	0	0	0	0	1	0	1	0	0	0	8	2	6	0	0	0	8
Fen Edebiyat Fakültesi	1	0	1	0	0	0	7	0	7	0	0	0	36	15	21	2	0	2	38
Gazi Eğitim Fakültesi	3	0	3	0	0	0	24	6	18	0	0	0	136	70	66	0	0	0	136
Güzel Sanatlar Fakültesi	0	0	0	0	0	0	1	1	0	0	0	0	1	1	0	0	0	0	1
Hukuk Fakültesi	0			0			0			0			24	10	14	0			24
İktisadi İdari Bilimler Fakültesi	21	9	12	0	0	0	39	13	26	0	0	0	196	65	131	0	0	0	196
İletişim Fakültesi	0	0	0	0	0	0	5	1	4	0	0	0	38	14	24	0	0	0	38
Mesleki Eğitim Fakültesi	0	0	0	0	0	0	18	18	0	0	0	0	64	63	1	0	0	0	64
Mühendislik Mimarlık Fakültesi	10	5	5	0	0	0	24	5	19	0	0	0	107	21	86	0	0	0	107
Teknik Eğitim Fakültesi	1	0	1	0	0	0	4	0	4	1	1	0	25	3	22	9	3	6	34
Tıp Fakültesi	8	2	6	0			30	9	21	0			99	38	61	0			99
Ticaret ve Turizm Eğitim Fakültesi	3	3	0	0	0	0	4	1	3	0	0	0	15	7	8	0	0	0	15
FAKÜLTELER TOPLAM	51	19	32	0	0	0	170	59	111	1	1	0	825	341	484	11	3	8	836
Beden Eğitimi ve Spor Yüksekokulu	0	0	0	0	0	0	0	0	0	0	0	0	1	1	0	0	0	0	1
Hemşirelik Yüksekokulu	0			0			0			0			1	1		0			1
YÜKSEKOKULLAR TOPLAM	0	0	0	0	0	0	0	0	0	0	0	0	2	2	0	0	0	0	2
Ankara M.Y.O.	0	0	0	0	0	0	0	0	0	3	3	0	0	0	0	4	4	0	4
Atatürk M.Y.O.	0	0	0	0	0	0	1	0	1	0	0	0	1	0	1	2	0	2	3
Beypazarı Teknik Bilimler M.Y.O.	0	0	0	0	0	0	0	0	0	0	0	0	0	0	0	0	0	0	0
Gazi M.Y.O.	0	0	0	0	0	0	0	0	0	1	0	1	0	0	0	1	0	1	1
İ.İ.B.F. Tapu Kadastro M.Y.O.	0			0			1		1	0			2	1	1	0			2
Sağlık Hizmetleri Meslek Y.O.	0	0	0	0	0	0	0	0	0	0	0	0	2	1	1	0	0	0	2
Uzaktan Eğitim Meslek Yüksekokulu	0	0	0	0	0	0	0	0	0	0	0	0	0	0	0	0	0	0	0
MESLEK YÜKSEKOKULLARI TOPLAM	0	0	0	0	0	0	2	0	2	4	3	1	5	2	3	7	4	3	12
GENEL TOPLAM	51	19	32	0	0	0	172	59	113	5	4	1	832	345	487	18	7	11	850

1.5.5.1.3. Mezun Öğrenci Sayıları

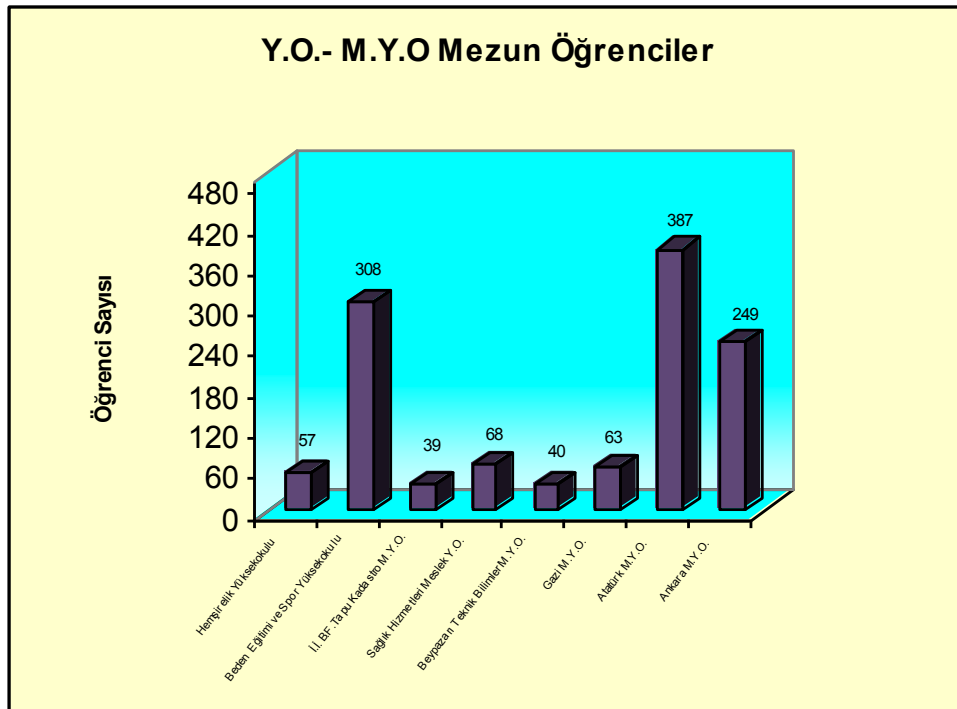
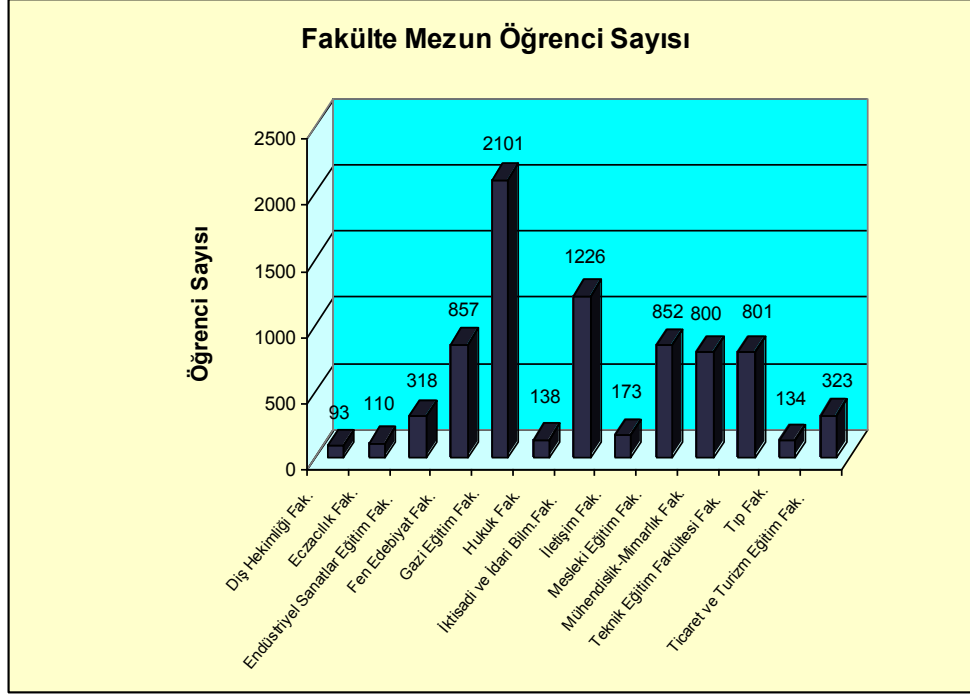
BİRİMLER	2007-2008						
	MEZUN						TOPLAM
	1.Öğretim			2.Öğretim			
Fakülteler	K	E	T	K	E	T	
Diş Hekimliği Fak.	61	32	93	0	0	0	93
Eczacılık Fak.	64	46	110	0	0	0	110
Endüstriyel Sanatlar Eğitim Fak.	136	182	318	0	0	0	318
Fen Edebiyat Fak.	321	172	493	248	116	364	857
Gazi Eğitim Fak.	994	503	1.497	426	178	604	2.101
Hukuk Fak.	72	66	138	0	0	0	138
İktisadi ve İdari Bilm.Fak.	387	520	907	152	167	319	1.226
İletişim Fak.	94	79	173	0	0	0	173
Mesleki Eğitim Fak.	742	110	852	0	0	0	852
Mühendislik-Mimarlık Fak.	212	407	619	44	137	181	800
Teknik Eğitim Fakültesi Fak.	60	362	422	69	310	379	801
Tıp Fak.	73	61	134	0	0	0	134
Ticaret ve Turizm Eğitim Fak.	173	150	323	0	0	0	323
Güzel Sanatlar Fakültesi	0	0	0	0	0	0	0
FAKÜLTELER TOPLAM	3.389	2.690	6.079	939	908	1.847	7.926
Hemşirelik Yüksekokulu	57	0	57	0	0	0	57
Beden Eğitimi ve Spor Yüksekokulu	82	85	167	48	93	141	308
YÜKSEKOKULLAR TOPLAM	139	85	224	48	93	141	365
İ.İ.B.F.Tapu Kadastro M.Y.O.	10	29	39	0	0	0	39
Sağlık Hizmetleri Meslek Y.O.	45	23	68	0	0	0	68
Beypazarı Teknik Bilimler M.Y.O.	38	2	40	0	0	0	40
Gazi M.Y.O.	0	0	0	22	41	63	63
Atatürk M.Y.O.	0	0	0	48	339	387	387
Ankara M.Y.O.	0	0	0	229	20	249	249
Uzaktan Eğitim M.Y.O.	78	41	119	290	24	314	433
MESLEK YÜKSEKOKULLARI TOPLAM	171	95	266	589	424	1.013	1.279
GENEL TOPLAM	3.699	2.870	6.569	1.576	1.425	3.001	9.570

2007–2008 Eğitim- Öğretim yılında Üniversitemiz bünyesinde yer alan fakülte ve yüksekokullardan toplam 9.570 öğrenci mezun olmuştur. Mezun öğrencilerimizden 7.926’sı fakültelerden ve geri kalan 1.644’ü ise yüksekokul ve meslek yüksekokullarından mezun olmuştur. Ayrıca mezun öğrencilerimizin %55’i bayandır.



GAZİ ÜNİVERSİTESİ
2008 YILI FAALİYET RAPORU

2007–2008 dönemi mezunlarımızın fakülte ve yüksekokullar bazındaki dağılımı aşağıdaki grafiklerde gösterilmiştir.



GAZİ ÜNİVERSİTESİ
2008 YILI FAALİYET RAPORU

1.5.5.1.4. Öğrenci Kontenjanları

Bölüm Adı	I.Öğretim				II. Öğretim			
	Kontenjan	1. Yerleştirme	Ek Yerleştirme	Toplam Yerleştirme	Kontenjan	1. Yerleştirme	Ek Yerleştirme	Toplam Yerleştirme
Diş Hekimliği Fak.	90	93		93				
Eczacılık Fak.	115	117		117				
Endüstriyel Sanatlar Eğitim Fak.	350	343	7	350				
Fen Edebiyat Fak.	830	831	7	838	580	585	4	589
Gazi Eğitim Fak.	1.595	1.594	14	1.608	680	694	1	695
Hukuk Fak.	300	303		303				
İktisadi ve İdari Bilm.Fak.	915	920	3	923	775	677	110	787
İletişim Fak.	200	203	1	204				
Mesleki Eğitim Fak.	720	719	1	720				
Mühendislik-Mimarlık Fak.	605	616	3	619	275	283	1	284
Teknik Eğitim Fakültesi Fak.	715	677	7	684	715	660	27	687
Tıp Fak.	225	229		229				
Ticaret ve Turizm Eğitim Fak.	450	436	6	442	150	146		
Güzel Sanatlar Fakültesi	45	46		46				
Hemşirelik Yüksekokulu	90	88		88				
Beden Eğitimi ve Spor Y.O.	130	130	1	131	80	81		81
İ.İ.B.F.Tapu Kadastro M.Y.O.	40	34	6	40				
Sağlık Hizmetleri M.Y.O.	120	107	10	117				
Beyazır Teknik Bilimler M.Y.O.	60	46	10	56				
Gazi M.Y.O.	90	42	44	86	300	236	46	282
Atatürk M.Y.O.	270	238	21	259	590	491	77	568
Ankara M.Y.O.					240	207	30	237
Uzaktan Eğitim M.Y.O.	1.450	837	349	1.186				
GENEL TOPLAM	9.405	8.649	490	9.139	4.385	4.060	296	4.210

1.5.5.1.5. Dikey Geçiş Yapan Öğrenci Sayıları

Bölüm Adı	DGS Sonucu Fakülteye Kayıt Yaptıran	İntibakı Bitirip Sisteme Kayıtlı Olan
Gazi Eğitim Fakültesi	8	8
Teknik Eğitim Fakültesi	89	72
Mühendislik Mimarlık Fakültesi	28	16
Ticarete ve Turizm Fakültesi	40	38
Fen Edebiyat Fakültesi	5	1
Mesleki eğitim Fakültesi	44	55
Endüstriyel Sanatlar Eğitim Fakültesi	33	26
İktisadi ve İdari Bilimler Fakültesi	25	22
İletişim Fakültesi	9	9
Hukuk Fakültesi	2	
Hemşirelik Yüksekokulu	2	1
GENEL TOPLAM	285	248

1.5.5.1.6. Yatay Geçiş Yapan Öğrenci Sayıları

Bölüm Adı	Gelen		Giden	
	Sayı	Not Ortalaması	Sayı	Not Ortalaması
Gazi Eğitim Fakültesi	2	3,3	4	3,4
Teknik eğitim Fakültesi			2	3,18 – 3,22
Mühendislik Mimarlık Fakültesi			5	3,80-2,67-3,74-3,05-3,47
Fen Edebiyat Fakültesi			2	3,59-3,14
Mesleki Eğitim Fakültesi			3	3,03-3,19-2,48
Beden Eğitimi ve Spor Yüksekokulu			4	3,21- 2,92- 3,24-2,48
GENEL TOPLAM	2		20	

1.5.5.1.7. Ayrılan Öğrenci Sayıları

Bölüm Adı	Kendi İsteği İle	Öğr. Üc. ve Katkı Payı Yat.	Başarısızlık Azami Süre	Yük. Öğr. Çıkarma	Diğer	Toplam
Ankara M.Y.O.	45	---	3	---	21	69
Atatürk M.Y.O.	126	---	---	---	73	199
Beden Eğitimi ve Spor Y.O.	18	19	5	1	1	44
Bey pazarı Teknik Bilimler M.Y.O.	8	---	---	---	10	18
Dış Hekimliği Fakültesi	8	---	3	---	---	11
Eczacılık Fakültesi						
Endüstriyel Sanatlar Eğitim Fakültesi	14	1	---	---	8	23
Fen Edebiyat Fakültesi	128	52	19	---	---	199
Gazi Eğitim Fakültesi	33	3	5	---	2	43
Gazi M.Y.O.	46	---	---	---	2	48
Hemşirelik Y.O.	4	---	---	---	3	7
İ.İ.B.F. Tapu Kadastro M.Y.O.	18	---	---	---	6	24
İktisadi ve İdari Bilimler Fakültesi	90	46	23	---	---	159
İletişim Fakültesi	7	9	---	---	4	20
Mesleki Eğitim Fakültesi	36	50	6	---	---	92
Mühendislik Mimarlık Fakültesi	69	7	19	---	---	95
Sağlık Hizmetleri Y.O.	30	---	---	---	11	41
Teknik Eğitim Fakültesi	170	61	20	2		253
Ticaret ve Turizm Eğitim Fakültesi	10	27	2	---	3	42
Uzaktan Eğitim M.Y.O.	116	---	---	---	86	202
GENEL TOPLAM	426	75	35	1	117	654

1.5.5.1.8. Öğrencilerin Başarı Ortalamaları

OKUL	BÖLÜM	2007-2008 EĞİTİM ÖĞRETİM YILI ORTALAMASI (%)
Diş Hekimliği Fakültesi	Diş Hekimliği	98
Eczacılık Fakültesi	Eczacılık	81
Endüstriyel Sanatlar Eğitim Fakültesi	Aile Bil. ve Tük. Eğt.	82
	End.Tek.Eğt.	79
	İşletme Eğitimi	84
	Bilgisayar Eğit.	78
Fen-Edebiyat Fakültesi	Biyoloji	80
	Biyoloji (İ.Ö)	80
	Çağ. Türk Lehçeleri ve Ede.	81
	Felsefe	78
	Fizik	57
	Fizik (İ.Ö)	64
	İstatistik	68
	İstatistik (İ.Ö)	66
	Kimya	73
	Kimya (İ.Ö)	70
	Matematik	62
	Matematik (İ.Ö)	62
	Rus Dili ve Edebiyatı	67
	Sanat Tarihi	85
	Tarih	86
	Tarih (İ.Ö)	86
	Türk Dili ve Edebiyatı	84
	Türk Dili ve Edebiyatı (İ.Ö)	87
	Türk Halk Bilimi	84
Gazi Eğitim Fakültesi	Almanca Öğrt.	92
	Arapça Öğrt.	92
	Bilg.ve Öğrenim Tekn.Öğrt.	88
	Biyoloji Öğrt.	90
	Coğrafya Öğrt.	83
	Felsefe Grubu Öğrt.	86
	Fen Bilgisi Öğrt.	89
	Fen Bilgisi Öğrt. (İ.Ö)	90
	Fizik Öğrt.	72
	Fransızca Öğrt.	88

GAZİ ÜNİVERSİTESİ
2008 YILI FAALİYET RAPORU

OKUL	BÖLÜM	2007-2008 EĞİTİM ÖĞRETİM YILI ORTALAMASI (%)
Gazi Eğitim Fakültesi	Görme Engelliler Öğrt.	85
	İlköğ. Matematik Öğr.	85
Gazi Eğitim Fakültesi	İlköğ. Matematik Öğr. (İ.Ö)	88
	İngilizce Öğrt.	93
	İngilizce Öğrt. (İ.Ö)	93
	Kimya Öğrt.	76
	Matematik Öğrt.	79
	Okul Öncesi Öğrt.	95
	Müzik Öğrt.	88
	Resim-İş Öğrt.	92
	Resim-İş Öğrt. (İ.Ö)	91
	Sınıf Öğrt.	88
	Sınıf Öğrt. (İ.Ö)	92
	Sosyal Bilgiler Öğrt.	93
	Sosyal Bilgiler Öğrt. (İ.Ö)	93
	Rehberlik ve Psiko. Danış.	95
	Tarih Öğrt.	87
	Türk Dili ve Edebiyatı Öğrt.	86
	Türkçe Öğrt.	88
	Türkçe Öğrt. (İ.Ö)	88
	Zihin Engelliler Öğrt.	81
Hemşirelik Y.O.	Hemşirelik	87
Hukuk Fakültesi	Hukuk	83
İktisadi ve İdari Bilimler Fakültesi	Çalış. Eko. ve Endüstri İliş.	73
	Ekonometri	75
	Ekonometri(İ.Ö.)	75
	İktisat	73
	İktisat (İ.Ö.)	68
	İşletme	78
	İşletme (İ.Ö.)	76
	Kamu Yönetimi	79
	Kamu Yönetimi (İ.Ö.)	78
	Maliye	77
	Uluslararası İlişkiler	82
	Uluslararası İlişkiler(İ.Ö.)	85

GAZİ ÜNİVERSİTESİ
2008 YILI FAALİYET RAPORU

OKUL	BÖLÜM	2007-2008 EĞİTİM ÖĞRETİM YILI ORTALAMASI (%)
İletişim Fakültesi	Gazetecilik	81
	Halkla İlişkiler ve Tanıtım	83
	Radyo, TV ve Sinema	81
Mesleki Eğitim Fakültesi	Aile Eko.ve Beslenme Öğrt.	91
	Çocuk Gel.ve Eğitimi Öğr.	97
	Dekoratif Sanatlar Öğr.	93
	Ev Yönetimi Öğr.	57
	Gelen.Türk El Sanatları Öğrt.	20
	Giyim Endüstrisi Öğr.	92
	Grafik Öğrt.	88
	Kuaförlük ve Güz.Bil.Öğrt.	90
	Mesleki Resim Öğr.	83
	Moda Tasarımı Öğr.	89
	Nakış Öğrt.	90
	Seramik Öğrt.	78
	Tekstil Doku.ve Örgü Öğr.	86
	Okul Öncesi Öğretmenliği	96
Mühendislik-Mimarlık Fakültesi	Elektrik-Elektronik Müh.	83
	Endüstri Müh.	85
	Endüstri Müh.(İ.Ö.)	83
	İnşaat Müh.	71
	Kimya Müh.	79
	Kimya Müh.(İ.Ö.)	74
	Makine Müh.	73
	Makine Müh.(İ.Ö.)	77
	Mimarlık	79
	Şehir ve Bölge Planlama	76
	Bilgisayar Müh.	86
Teknik Eğitim Fakültesi	Bil. Sistemleri Öğrt.	79
	Bil.Sistemleri Öğrt.(İ.Ö.)	87
	Döküm Öğrt.	74
	Döküm Öğrt.(İ.Ö.)	70
	Elektrik Öğrt	71
	Elektrik Öğrt (İ.Ö.)	61
	Elektronik Öğr.	78

GAZİ ÜNİVERSİTESİ
2008 YILI FAALİYET RAPORU

OKUL	BÖLÜM	2007-2008 EĞİTİM ÖĞRETİM YILI ORTALAMASI (%)
Teknik Eğitim Fakültesi	Elektronik Öğr.(İ.Ö.)	67
	Kalıpcılık Öğrt.	81
	Kalıpcılık Öğrt.(İ.Ö.)	78
Ticaret ve Turizm Eğitim Fakültesi	Büro Yönetimi Öğrt.	86
	Konaklama İşletmeciliği Öğrt.	88
	Muhasebe ve Finansman Öğrt.	84
	Seyahat İşl. ve Turizm Reh.Öğrt.	74
	Muhasebe ve Finansman Öğrt. (İ.Ö.)	75
	Pazarlama	84
Tıp Fakültesi	Tıp	98
Güzel Sanatlar Fakültesi	Görsel İletişim Tasarımı	94
	Resim	76
Beden Eğitimi ve Spor Y.O.	Antrenörlük	66
	Antrenörlük (İ.Ö.)	73
	Beden Eğitimi ve Spor Öğrt.	78
	Beden Eğitimi ve Spor Öğrt.(İ.Ö.)	82
	Spor Yöneticiliği	78
	Spor Yöneticiliği(İ.Ö.)	84
İktisadi ve İdari Bilimler	Tapu Kadastro Meslek Y.O	68
Sağlık Hizmetleri Meslek Y.O.	Çevre	71
	Radyoloji	81
	Tıbbi Döküm. Ve Sekreterlik	86
	Tıbbi Laboratuar	92
Beypazarı Teknik Bilimler M.Y.O.	Kuyumculuk ve Takı Tasarımı	62
	Tekstil / Moda Tasarımı	86
Gazi M.Y.O.	Elektrik	61
	Endüstriyel Elektronik	67
	Matbaacılık	73
	Muhasebe	72
	Muhasebe (İ.Ö.)	58
	Radyo Televizyon Yayıncılığı	82
	Makine Res. Kons.	62

GAZİ ÜNİVERSİTESİ
2008 YILI FAALİYET RAPORU

OKUL	BÖLÜM	2007-2008 EĞİTİM ÖĞRETİM YILI ORTALAMASI (%)
Atatürk M.Y.O.	Kimya (İ.Ö.)	76
	Endüstriyel Kalıpçılık	66
	Elektrik	77
	Endüstriyel Elektronik	72
	Makine (İ.Ö.)	76
	Otomotiv	61
	El Sanatları	95
Ankara M.Y.O.	Kuaförlük	92
	Tekstil	83
	Çocuk Gelişimi	93
	Cilt Bakımı ve Güzellik	95
	Grafik	87

1.5.5.1.9. Lisansüstü Öğrenci Sayıları

1.5.5.1.9.1. Bilişim Enstitüsü

PROGRAM	Yüksek Lisans		Doktora	Genel Toplam
	Tezli	Tezsiz		
Elektronik Bilgisayar Eğitimi	51	-	26	77
Bilgisayar Eğitimi	24	21		45
Sağlık Bililimi	-	11		11
Bilişim Sistemleri	-	65		65
Yönetim Bilgi Sistemleri	12	19		31
Bilgisayar Bilişimi	11	3		14
TOPLAM	98	119	26	243

GAZİ ÜNİVERSİTESİ
2008 YILI FAALİYET RAPORU

1.5.5.1.9.2. Eğitim Bilimleri Enstitüsü

Eğitim Bilimleri Enstitüsü	Yüksek Lisans		Doktora	Genel Toplam
	Tezli	Tezsiz		
EĞİTİM BİLİMLERİ ANABİLİM DALI	270	34	101	405
Eğitim Programları ve Öğretimi	42		11	53
Eğitim Yönetimi ve Denetimi	99	34	37	170
Eğitimde Psikolojik Danışmanlık ve Rehberlik	49		19	68
Eğitimin Sosyal Tarihi ve Temelleri	55			55
Eğitim Teknolojileri	25		34	59
GÜZEL SANATLAR EĞİTİMİ ANABİLİM DALI	178	0	127	305
Resim-İş Öğretmenliği	100		57	157
Müzik Öğretmenliği	78		70	148
İLKÖĞRETİM ANABİLİM DALI	186	0	113	299
Fen Bilgisi Öğretmenliği	49		39	88
Sosyal Bilgiler Öğretmenliği	42		35	77
Sınıf Öğretmenliği	54		30	84
Matematik Öğretmenliği	41		9	50
ORTA ÖĞRETİM FEN VE MATEMATİK ALANLAR EĞİTİMİ A.B.D	195	370	78	643
Biyoloji Öğretmenliği	66	109	30	205
Fizik Öğretmenliği	62	102	11	175
Kimya Öğretmenliği	41	52	20	113
Matematik Öğretmenliği	26	107	17	150
ORTA ÖĞRETİM SOSYAL ALANLAR EĞİTİMİ ANABİLİM DALI	138	329	71	538
Coğrafya Öğretmenliği	45		18	63
Felsefe Grubu Öğretmenliği	22	112	8	142
Tarih Öğretmenliği	46	115	29	190
Türk Dili ve Edebiyatı Eğitimi	25	102	16	143
YABANCI DİLLER EĞİTİMİ ANABİLİM DALI	107	0	47	154
Almanca Öğretmenliği	18		5	23
Arap Dili Öğretmenliği	19		6	25
Fransızca Öğretmenliği	25		7	32
İngilizce Öğretmenliği	45		29	74
TÜRKÇE EĞİTİMİ ANABİLİM DALI	29	0	18	47
Türkçe Öğretmenliği	29		18	47
ÖZEL EĞİTİM ANABİLİM DALI	23	0	13	36
Özel Eğitim	0		5	5
Zihinsel Engelliler Gelişimi	13		4	17
Görme Engelliler Eğitimi	10		4	14
ÇOCUK GELİŞİMİ VE EĞİTİMİ ANABİLİM DALI	52	0	39	91
Çocuk Gelişimi Eğitimi	29		20	49
Okul Öncesi Eğitimi	23		19	42
AİLE EKONOMİSİ ve BESLENME EĞİTİMİ ANABİLİM DALI	217	0	13	230
Aile Ekonomisi ve Beslenme Eğitimi	75		13	88
İşletme Eğitimi	74			74
Bankacılık Eğitimi	68			68
GIYIM ENDÜSTRİSİ VE MODA TASARIMI EĞİTİMİ	80	0	23	103
Giyim Endüstrisi ve Giyim Sanatları Eğitimi	58		23	81
Kuaförlük ve Güzellik Bilgisi Eğitimi	22			22
BÜRO YÖNETİMİ EĞİTİMİ ANABİLİM DALI	58	0	0	58
Büro Yönetimi Eğitimi	58			58
DIŞ TİCARET EĞİTİMİ ANABİLİM DALI	21	0	0	21
Dış Ticaret Eğitimi	21			21
TURİZM İŞLETMECİLİĞİ EĞİTİMİ ANABİLİM DALI	71	0	28	99
Turizm İşletmeciliği Eğitimi	71		28	99
UYGULAMALI SANATLAR EĞİTİMİ ANABİLİM DALI	95	0	15	110
Grafik Eğitimi	41		15	56
Seramik Eğitimi	15			15
Mesleki Resim Eğitimi	39			39
EL SANATLARI EĞİTİMİ ANABİLİM DALI	122	0	6	128
Geleneksel Türk El Sanatları	37			37
Dekoratif Ürünler Eğitimi	50			50
Nakış Eğitimi	14			14
Dokuma -Örgü Eğitimi	21			21
Dekoratif Ürünler- Sanatta Yeterlilik			2	2
Nakış Eğitimi- Sanatta Yeterlilik			2	2
Dokuma Eğitimi ve Örgü Eğitimi-Sanatta Yeterlilik			2	2
BEDEN EĞİTİMİ VE SPOR ÖĞRETMENLİĞİ ANABİLİM DALI	39	0	37	76
Beden Eğitimi ve Spor Öğretmenliği	39		37	76
BİLGİSAYAR VE ÖĞRETİM TEKNOLOJİLERİ EĞİTİMİ A.B.D.	37	0	0	37
Bilgisayar ve Öğretim Teknolojileri Eğitimi	37			37
AİLE VE TÜKETİCİ EĞİTİMİ	20	0	0	20
Aile ve Tüketici Eğitimi	20			20
GENEL TOPLAM	1.938	733	729	3.400

1.5.5.1.9.3. Fen Bilimleri Enstitüsü

Anabilim Dalı	Yüksek Lisans		Doktora
	Tezli	Tezsiz	
Biyoloji	81	0	53
Fizik	137	0	83
İstatistik	103	0	17
Kimya	125	0	54
Matematik	109	3	15
Elektrik- Elektronik Müh.	156	0	44
Endüstri Mühendisliği	133	1	43
İnşaat Mühendisliği	110	1	20
Kimya Mühendisliği	63	2	44
Makine Mühendisliği	217	0	45
Mimarlık	135	0	37
Şehir ve Bölge Planlama	65	1	28
Mobilya Dekorasyon Eğt.	37	0	20
Makine Eğitimi	162	0	68
Metal Eğitimi	74	0	25
Yapı Eğitimi	55	1	26
Endüstriyel Tekn. Eğt.	36	2	19
Elektrik Eğitimi	51	1	21
Bilgisayar Mühendisliği	39	0	0
Kazaların Çevr. Tek. Arş.	36	2	39
Trafik Planlaması ve Uyg.	49	2	0
Çevre Bilimleri	43	5	0
İleri Teknolojiler	24	0	0
TOPLAM	2.040	21	783

GAZİ ÜNİVERSİTESİ
2008 YILI FAALİYET RAPORU

1.5.5.1.9.4. Sağlık Bilimleri Enstitüsü

Sağlık Bilimleri Enstitüsü	Yüksek Lisans	Doktora	Genel Toplam
Ağız, Diş, Çene Hastalıkları ve Cerrahisi Anabilim		16	16
Diş Hastalıkları ve Tedavisi Anabilim Dalı		12	12
Oral Diagnoz ve Radyoloji Bilim Dalı		5	5
Periodontoloji Anabilim Dalı		15	15
Pedodonti Anabilim Dalı		14	14
Ortodonti Anabilim Dalı		22	22
Protetik Diş Tedavisi Anabilim Dalı		22	22
Oral Patoloji Bilim Dalı		3	3
Farmakoloji (Ecz.) Anabilim Dalı	21	6	27
Biyokimya (Ecz.) Anabilim Dalı	9	4	13
Farmasötik Teknoloji Anabilim Dalı	15	7	22
Kozmetoloji Programı	1		1
Farmasötik Kimya Anabilim Dalı	19	9	28
Farmasötik Toksikoloji Anabilim Dalı	10	16	26
Besin Analizleri Bilim Dalı	7		7
Analitik Kimya Anabilim Dalı	8	9	17
Farmasötik Mikrobiyoloji Anabilim Dalı	4		4
Fitoterapi Programı	54		54
Farmakognozi Anabilim Dalı	5	3	8
Farmakoloji (Tıp) Anabilim Dalı		16	16
Mikrobiyoloji Anabilim Dalı	8	19	27
İmmünoloji Anabilim Dalı		2	2
Halk Sağlığı Anabilim Dalı	13	11	24
Biyokimya (Tıp) Anabilim Dalı	6	25	31
Sosyal Pediatri Programı		5	5
Fizyoloji Anabilim Dalı	5	7	12
Anatomi Anabilim Dalı		1	1
Tıbbi Biyoloji ve Genetik Anabilim Dalı	5	10	15
Biyofizik Anabilim Dalı	2	4	6
K.B.B. Odyoloji ve Konuşma Ses Bozuklukları Programı	11		11
Nörobilim Programı		2	2
Histoloji – Embriyoloji Anabilim Dalı	14	5	19
Beden Eğitimi ve Spor Anabilim Dalı	44	83	127
Sporda Psiko Sosyal Alanlar	8		8
Spor Yönetimi Bilimleri	10		10
Antrenman ve Hareket Bilimleri	11		11
İşçi Sağlığı ve İş Güvenliği Anabilim Dalı	9		9
Acil Yardım ve Rehabilitasyon Anabilim Dalı		4	4
Kazaların Demografisi ve Epidemiyolojisi Anabilim Dalı	5		5
Hemşirelik Programı	35		35
GENEL TOPLAM	339	357	696

GAZİ ÜNİVERSİTESİ
2008 YILI FAALİYET RAPORU

1.5.5.1.9.5. Sosyal Bilimler Enstitüsü

PROGRAM	Yüksek Lisans		Doktora	Toplam
	Tezli	Tezsiz		
Anayasa Hukuku	47			47
Arkeoloji	13		16	29
Avrupa Birliği Hukuku	42			42
Ceza ve Ceza Usulü Hukuku	45			45
Çağdaş Türk Lehçeleri	35		5	40
Çalışma Ekonomisi	109		21	130
Devletler Özel Hukuku	40			40
Din Sosyolojisi	7			7
Ekonomik Kalkınma ve Büyüme	38			38
Ekonometri	62	6	24	92
Eski Türk Edebiyatı	47			47
Eskiçağ Tarihi	29		20	49
Felsefe	41		7	48
Finansman	26		1	27
Gazetecilik	60		13	73
Hadis	3			3
Halkla İlişkiler ve Tanıtım	76		20	96
Hastane İşletmeciliği	59			59
İdare Hukuku	44			44
İktisat	29		69	98
İktisat Politikası	60			60
İktisat Teorisi	69			69
İnsan Kaynakları Yönetimi	45			45
İslam Felsefesi Tarihi	16			16
İslam Hukuku	14			14
İslam Tarihi	10			10
İş ve Sosyal Güvenlik Hukuku	51			51
İşletme	87	40	67	194
Kamu Hukuku	59		53	112
Kamu Yönetimi	8		19	27
Kelam	5			5
Kentleşme ve Çevre Sorunları	68			68
Kooperatifçilik	13			13
Maliye	77		27	104
Medeni hukuk	48			48
Medeni Usul İcra İflas Hukuku	39			39
Muhasebe	80			80
Muhasebe-Finansman	89	46	45	180
Ortaçağ Tarihi	22	-	18	40
Ortadoğu ve Afrika Çal.	12	-		12
Özel Hukuku	13	-	48	61
Radio-Televizyon ve Sinema	50	-	32	82
Resim Anasanaat Dalı	30	-	7	37
Rus Dili ve Edebiyatı	11	-	1	12
Sağlık Kurumları Yönetimi	-	-	10	10
Sanat Tarihi	44	-	44	88
Sayısal Yöntemler	5	-	-	5
Siyaset ve Sosyal Bilimler	71	-	35	106
Sosyoloji	12	-	1	13
Tefsir	11	-	-	11
Ticaret Hukuku	62	-	-	62
Türk Dili	41	-	24	65
Türk Halk Bilimi	33	-	-	33
Türk Halk Edebiyatı	32	-	25	57
Türkiye AB İlişkileri	10	3		13
Türkiye Cumhuriyeti tarihi	55	-	30	85
Uluslararası İktisat	72	-	-	72
Uluslararası İlişkiler	68	-	38	106
Üretim Yönetimi ve Pazarlama	52	-	-	52
Vergi Hukuku	30	-	-	30
Yakınçağ Tarihi	50	-	25	75
Yeni Türk Edebiyatı	43	-	27	70
Yeniçağ Tarihi	39	-	16	55
Yönetim Bilimleri	62	-	-	62
Yönetim Organizasyon	65	-	-	65
Toplam	2685	95	788	3568

1.5.5.2. Sağlık Hizmetleri

1.5.5.2.1. Diş Hekimliği Fakültesi

	HASTA SAYISI	TETKİK SAYISI
Poliklinik	75.779	
Laboratuvar Hizmetleri	12.010	30.985
Radyoloji Ünitesi Hizmetleri	41.571	113.291
TOPLAM	129.360	144.276

1.5.5.2.2. Gazi Hastanesi

1.5.5.2.2.1. Genel Sağlık Hizmetleri

	Yatak Sayısı	Hasta Sayısı	Tetkik Sayısı
Acil Servis Hizmetleri	32	2.020	
Yoğun Bakım	82	2.266	
Klinik	934	43.346	
Ameliyat Sayısı		37.123	
Poliklinik Hasta Sayısı		738.013	
Laboratuvar Hizmetleri		685.162	6.739.299
Radyoloji Ünitesi Hizmetleri		94.681	371.207
Nükleer Tıp Bölümünde Verilen Hizmetler		1.793	20.370
Mediko Sosyal Poliklinik Hasta Sayısı		28.006	
TOPLAM	1.048	1.015.760	7.130.876

GAZİ ÜNİVERSİTESİ
2008 YILI FAALİYET RAPORU

1.5.5.2.2.2. 2008 Yılı Muayene ve Tedavi Edilen Hastaların Bölümlere Göre Dağılımı

Bölümler	Poliklinik Hasta Sayısı	Yatan Hasta Sayısı
Acil Servis	41.974	2.020
Dermatoloji A.B.D.	32.376	807
Fizik Ted. Ve Rehab. A.B.D.	14.945	345
Genel Cerrahi A.B.D.	27.751	4.375
Göz Hastalıkları A.B.D.	39.146	3.764
Göğüs Hastalıkları A.B.D.	12.929	1.421
Göğüs Cerrahisi	2.933	651
Kalp-Damar. Cer. A.B.D.	7.998	878
Kadın Hst. Ve Doğum A.B.D.	61.722	6.821
Kardiyoloji A.B.D.	29.376	2.686
Kulak-Burun-Boğaz A.B.D.	31.663	2.574
Nöroloji A.B.D.	19.985	739
Nöroşirurji A.B.D.	18.308	1.391
Ortopedi Ve Trav. A.B.D.	28.026	2.286
Plastik Ve Rek. Cer.A.B.D.	11.829	3.487
Psikiyatri A.B.D.	18.698	644
Çocuk Sağ. Ve Hst. A.B.D.	112.527	4.401
Çocuk Ruh Sağ. Ve Hst.	9.118	0
Çocuk Cerrahi A.B.D.	4.641	826
Üroloji A.B.D.	25.010	1.221
İç Hastalıkları A.B.D.	129.363	3.214
Kl.Bk.Ve Enfeksiyon A.B.D.	7.449	431
Hemodiyaliz	0	1.329
Diş Poliklinik	2.984	0
Radyasyon Onk.A.B.D.	5.923	0
Check-Up Merkezi	257	0
Anes. ve Reanimasyon	1.280	294
Böbrek Transplant.	355	337
Adli Tıp	66	0
Aile Planlama Merkezi	5.465	0
Özel Servis	0	207
Personel Hekimliği	15	0
Diyet Polikliniği	26	0
Kemik İliği	2.040	155
Sigara Bıraktırma Ünitesi	6	0
Gazi Mediko	28.006	0
Ağrı Tedavi Merkezi	3.649	245
Nükleer Tıp	0	83
Akupunktur	174	0
TOPLAM	738.013	47.632

GAZİ ÜNİVERSİTESİ
2008 YILI FAALİYET RAPORU

1.5.5.2.2.3. 2008 Yılı Klinik Faaliyetleri ve Oranları

Bölmüler	Hasta Sayısı	Yatılan Gün Sayısı	Yatak Sayısı	Yatak Doluluk Oranı	Ort. Kalış Gün Sayısı	Yatak Devir Hızı
Genel Cerrahi	4.200	32.573	87	102,58	7,8	48,28
Ortopedi	2.286	16.460	53	85,09	7,2	43,13
İç Hastalıkları	2.428	27.276	90	83,03	11,2	26,98
Nöroloji Yoğun B	326	4.616	15	84,31	14,2	21,73
Göğüs Hastalıkları	1.239	9.185	27	93,20	7,4	45,89
Üroloji	1.221	9.634	31	85,14	7,9	39,39
Dermatoloji	807	7.625	25	83,56	9,4	32,28
Kalp-Damar Cer	791	5.293	27	53,71	6,7	29,30
Çocuk Sağlığı 1	4.511	33.387	126	72,60	7,4	35,80
Acil Tıp Servisi	2.020	8.032	32	68,77	4,0	63,13
Çocuk Cerrahisi	826	6.824	25	74,78	8,3	33,04
Göz Hastalıkları	3.764	10.202	27	103,52	2,7	139,41
Plastik Cerrahi	3.487	7.341	30	67,04	2,1	116,23
Kulak-Burun-Boğaz	2.574	8.107	26	85,43	3,1	99,00
F.T.R. Anabilim Dalı	345	8.193	31	72,41	23,7	11,13
Nöroloji	413	6.054	19	87,30	14,7	21,74
Psikiyatri	644	16.784	89	51,67	26,1	7,24
Enfeksiyon Hasta	431	4.662	17	75,13	10,8	25,35
Kadın Doğum 2	6.819	24.948	100	68,35	3,7	68,19
Özel Servis	207	2.694	12	61,51	13,0	17,25
Genel Cer. Yoğun	175	3.553	8	100,00	20,3	21,88
Transplantasyon	337	3.928	14	76,87	11,7	24,07
Kemik İliği Nakli	155	3.169	8	108,53	20,4	19,38
Anestezi Yoğun B	294	2.409	12	55,00	8,2	24,50
Kardiyoloji	2.686	13.324	36	101,40	5,0	74,61
K.V.C. Yoğun Bakım	87	1.812	7	70,92	20,8	12,43
Beyin Cer. Yoğun	342	4.083	13	86,05	11,9	26,31
Göğüs Cerrahisi	577	3.255	11	81,07	5,6	52,45
İç Hast. Yoğun Bakım	786	5.640	17	90,89	7,2	46,24
Göğüs Hast. Y.B.	182	1.760	6	80,37	9,7	30,33
Beyin Ve Sinir Cerrahi	1.049	8.006	26	84,36	7,6	40,35
Nükleer Tıp	83	130	1	35,62	1,6	83,00
Göğüs Cer.Yoğun Bakım	74	1.328	4	90,96	17,9	18,50
TOPLAM	46.166	302.287	1052	78,72	6,5	43,88

GAZİ ÜNİVERSİTESİ
2008 YILI FAALİYET RAPORU

1.5.5.2.2.4. Cerrahi Müdahale Sayıları

AYLAR	YATAN HASTA											
	R E S M İ					Ü C R E T L İ						
	A	B	C	D	E	A	B	C	D	E		
OCAK	179	859	747	540	460	1	30	10	12	2	2840	
ŞUBAT	166	758	684	597	440	1	23	13	12	4	2698	
MART	165	777	691	500	393	4	28	21	5	2	2586	
NİSAN	150	793	694	499	373	3	41	70	22	9	2654	
MAYIS	137	755	626	494	395	2	20	21	7	11	2468	
HAZİRAN	158	802	715	533	386	4	22	17	16	5	2658	
TEMMUZ	147	720	727	518	414	6	32	25	25	6	2620	
AĞUSTOS	106	604	624	439	315	3	37	20	27	5	2180	
EYLÜL	128	642	712	471	426	3	29	16	12	4	2443	
EKİM	128	625	681	452	366	2	23	25	23	6	2331	
KASIM	173	695	722	459	379	6	14	16	15	0	2479	
ARALIK	140	663	653	459	322	4	28	20	19	1	2309	
TOPLAM	1.777	8.693	8.276	5.961	4.669	39	327	274	195	55	30.266	

A: Özellikli Ameliyatlar ve Girişimler
B: Özel Ameliyatlar ve Girişimler
C: Büyük Ameliyatlar ve Girişimler

D: Orta Ameliyatlar ve Girişimler
E: Küçük Ameliyatlar ve Girişimler

AYLAR	AYAKTAN MÜDAHALE										TOPLAM
	R E S M İ					Ü C R E T L İ					
	A	B	C	D	E	A	B	C	D	E	
OCAK	1	24	105	190	202	0	0	5	16	13	556
ŞUBAT	0	31	102	207	247	0	0	1	13	12	613
MART	0	40	140	223	244	1	3	4	33	9	697
NİSAN	0	21	68	183	220	0	0	7	10	14	523
MAYIS	0	44	114	185	225	0	2	3	17	14	604
HAZİRAN	0	41	177	204	220	1	3	8	13	14	681
TEMMUZ	3	31	139	174	191	0	1	6	10	18	573
AĞUSTOS	0	58	93	198	228	0	1	1	6	17	602
EYLÜL	7	34	130	162	201	0	1	4	15	12	566
EKİM	0	34	87	166	169	0	1	5	14	6	482
KASIM	1	27	99	147	187	0	1	5	9	13	489
ARALIK	0	29	78	193	155	0	0	5	20	3	483
TOPLAM	12	414	1.332	2.232	2.489	2	13	54	176	145	6.869

A: Özellikli Ameliyatlar ve Girişimler
B: Özel Ameliyatlar ve Girişimler
C: Büyük Ameliyatlar ve Girişimler

D: Orta Ameliyatlar ve Girişimler
E: Küçük Ameliyatlar ve Girişimler

1.5.5.3. Diğer Hizmetler

1.5.5.3.1. Eğitim Hizmetleri

Üniversitemiz mensupları arasında etkileşimi arttırmak, kurum kültürü oluşturmak ve mensuplarımızın eksikliklerini gidermek amacıyla hizmet içi eğitim programları düzenlenmektedir. Bu amaçla 16 Ocak 2007 tarihinde yönetim kurulu toplantısında alınan kararla Genel Sekreterliğe bağlı olarak Eğitim ve İstatistik birimi oluşturulmuştur.

Hizmet içi eğitimler haricinde, Ankara Büyükşehir Belediyesi ile işbirliği içinde yürütülen BELTEK projesi kapsamında, 1999 – 2006 yıllarını kapsayan 22 dönem üçer aylık kurslarda ve 35 dönem hızlandırılmış iki aylık kurslarda toplam 75.000 kursiyere eğitim hizmeti verilmiştir.

KOBİ'ler ile işbirliği içinde çeşitli faaliyetler yürüten birimler aracılığıyla, kitlesel yaygın eğitim amaçlı hizmetler, örneğin sertifikalı kurslar, yetişkin eğitimi, meslek içi eğitim ve uyum, pedagojik formasyon eğitimi vb. gibi 54 eğitim hizmeti verilmiştir.

1.5.5.3.2. Danışmanlık Hizmetleri

1.5.5.3.2.1. Öğrenci Danışma Merkezi

Öğrencilerimize rehberlik etmek, onların motivasyonlarını artırmak amacıyla, Türkiye'de bir üniversitede ilk kez kurulmuş olup, öğrencilerimizin akademik, psikolojik, sosyal ve kültürel konularda her türlü sorun ve sıkıntısına yardımcı olmaktadır.

1.5.5.3.2.2. Gençlik Danışma Birimi

Üniversitemiz gençlerinin psiko-sosyal gelişim, madde bağımlılığı, üreme sağlığı ve cinsel sağlık konularında bilgi ve hizmet gereksinimlerine cevap vermeye yönelik çalışmalar yapmak üzere kurulmuştur.

1.5.5.3.2.3. Engelli Öğrenci Danışma Birimi

Özürlü öğrencilerimizin akademik, idari, fiziksel, psikolojik, barınma ve sosyal alanlarla ilgili ihtiyaçların karşılanması için yapılması gerekenleri belirleyip, yapılacak çalışmaları planlamak, uygulamak, geliştirmek ve yapılan çalışmaların sonuçlarının değerlendirmek üzere kurulmuştur.

1.5.5.2.3.4. Dış İlişkiler Ofisi

Gazi Üniversitesi bünyesinde 3 Şubat 2003 tarihinde 878-1670 sayılı madde ile kurulan Dış İlişkiler Ofisi, üniversitenin akademik ve idari birimleriyle işbirliği içerisinde uluslar arası platformda danışmanlık ve koordinasyon hizmeti vermektedir.

Dış İlişkiler Ofisi; Avrupa Birliği Eğitim ve Gençlik Programlarının üniversitede tanıtımını yapmak, bu programlarla ilgili bilgilendirici konferanslar düzenlemek, bu programlara katılım sürecinde gerekli organizasyon hazırlıkları ve düzenlemeleri yapmak ve idari ve akademik birimleri ve öğrencileri bilgilendirmek hizmeti vermektedir. Bu programlar,

- Erasmus
- Leonardo Da Vinci
- Comenius
- Grundtvig
- Gençlik
- Çerçeve Programları

Aynı zamanda Avrupa Birliği Dışı Ülkeler Protokolleri ile de ilgilenmektedir.

1.5.5.2.3.5. Teknoloji Transfer Ofisi Projesi

Gazi Üniversitesi, buluşçuların karşılaştığı bazı zorlukları bir miktar azaltarak patent alınmasından sonra buluşçulara destek sağlamak amacıyla patent lisanslama ve ticarileştirilmesine olanak sağlayacak Teknoloji Transfer Ofisi kurulması çalışmalarına yönelmiştir.

Bu bağlamda, Birim kurulduktan kısa bir süre sonra Türk Patent Enstitüsü ile birlikte Avrupa Patent Ofisi pilot projesi kapsamında “Üniversitelerde Teknoloji Transfer Ofisi Kurulması ve İşletilmesi” konusuna ilişkin pilot uygulama için Haziran 2007’de başvuru yapılmıştır.

Üniversitemiz bu pilot uygulamaya, Avrupa’daki 33 ülkede bulunan 7 üniversite ile birlikte seçilmiştir. Avrupa Patent Ofisi bu konuda yaptığı çalışmada, özellikle AR-GE faaliyetlerinde daha fazla kamu kaynağını kullanan ülkeler üzerinde yoğunlaşmıştır. 27 Kasım 2007 tarihinde, Türk Patent Enstitüsü uzmanlarından oluşan heyet beraberinde Avrupa Patent Ofisi (EPO) yetkilileri üniversitemizi ziyaret etmişlerdir. EPO heyetine Gazi Üniversitesi’nin yapısı, faaliyetleri, stratejik planı ve ülkemiz üniversitelerindeki patent mevzuatları ile uygulamalarını içeren bir sunum gerçekleştirilmiş olup, Avrupa Patent Ofisi yetkilisi tarafından teknoloji ve transfer ofisi projesinin gerekçelerini içeren bir sunum yapılmıştır. Ardından heyetler arasında proje içeriğine ilişkin ayrıntılar üzerinde görüşmeler yapılarak projeye son şekli verilmiştir. Türk Patent Enstitüsü ve Gazi Üniversitesi tarafından yürütülecek projenin 5 yıl sürmesi ve bu 5 yılın sonunda kurulan yeni yapının kendi kendini finanse eden bir hale gelmesi hedeflenmektedir.

1.5.5.2.3.6. Hukuk Müşavirliği

Müşavirliğimiz faaliyetlerini 1 Hukuk Müşaviri, 7 avukat ve 7 idari personel ile Rektörlük Binası’nın zemin katında sürdürmektedir. Rektörlük tüzel kişiliğine karşı personel, öğrenciler, diğer kurum - kuruluş ve kişiler tarafından açılan her türlü davalar Üniversitemiz Hukuk Müşavirliğince takip edilmektedir. Bunun yanı sıra Rektörlük tüzel kişiliği adına çeşitli davalar açılmakta ve icra takipleri yapılmaktadır. Rektörlük birimlerinden ve Fakültelerden sorulan hukuki konular hakkındaki görüşler sözlü ve yazılı olarak bildirilmektedir.

Üniversitemizin tasarruflarının yürürlükteki kanunlara uygun olarak icrasında, Rektörlük Makamına, Rektörlük birimlerine, Fakültelere yardımcı olunmakta ve bu konuda sözlü ve yazılı görüş verilmektedir. Diğer taraftan Mahkemelerce istenilen

bilirkişiler; Müşavirliğimiz vasıtasıyla Fakültelerden temin edilip, mahkemelerine bildirilmektedir.

1.5.5.2.3.7. Sivil Savunma Uzmanlığı

Sivil Savunma Uzmanlığı Biriminin başlıca görevleri:

- Rektörlüğümüze bağlı tüm birimlere, Kurtarma ve Deprem Simülasyon konulu tatbiki ve teorik eğitim, Yangın Tatbikatı, Yangın Eğitimi, Doğal Afetler ve Deprem (Anaokulu ve Etüt Çocuklarına Yönelik), Sivil Savunmanın Önemi konulu eğitimlerin verilmesi
- Rektörlüğümüze bağlı tüm birimlerin yangın söndürme cihazlarının tespiti ve kontrolleri
- Tüm birimlerin Sivil Savunma Planlarının hazırlanması

1.5.5.3.3. Sosyal, Kültürel, Sanatsal Hizmetler ve Spor Hizmetleri

Akademik ve idari personel ile öğrencilerin öğle yemeği aynı mutfaklarda hazırlanmakta ve aynı çeşit yemek değişik salonlarda, mevsime göre gerekli kalori ihtiyacı hesaplanarak verilmektedir.

Üniversitemiz Fakülte ve Yüksekokullarında 9 mutfak ve 25 yemekhanede hizmet verilmekte ve bu yemekhanelerde günde ortalama 11.000 kişiye 4 kap öğle yemeği verilmektedir. Bununla birlikte Üniversitemiz birimlerinde bulunan 35 adet kantin ve kafeterya faaliyet göstermektedirler.

Üniversitemiz merkez yerleşkesi içerisinde yer alan Mavi Ev sosyal tesislerinde 4 langırt 4 satranç masası ve 5 bilardo masası ile internet erişimi sağlayan 24 bilgisayar ile öğrencilerimiz boş zamanlarını değerlendirebilmektedir. Mavi Ev pazar günleri hariç haftanın her günü 08.00–20.00 saatleri arasında öğrencilerimizin bireysel ve grup gereksinimlerini giderecek şekilde hizmet vermektedir. Ayrıca Gölbaşı yerleşkesinde

bulunan sosyal tesisler, Sekizgen Restaurant ve Kirevi tesisleri personelimize hizmet vermektedir.

03.03.2004 tarihinde kabul edilen Yüksek Öğrenim öğrencilerine burs, kredi verilmesine ilişkin yönetmelik gereğince burs verilebilecek şartları taşıyan öğrenciler Üniversitemiz tarafından tespit edilerek Kredi Yurtlar Kurumuna gönderilmiş ve bu öğrencilerin burs almaları sağlanmıştır.

Kredi Yurtlar Kurumu Genel Müdürlüğü tarafından belirlenen kontenjan doğrultusunda sağlanan karşılıksız burs imkanlarından faydalanacak öğrencilerin işlemleri MEDİKO tarafından yürütülmektedir.

Sağlık Kültür ve Spor Daire Başkanlığı tarafından, ekonomik durumu iyi olmayan öğrencilerimizin, belirlenen kontenjan dahilinde Üniversitemizin yemekhanelerinden ücretsiz yararlanabilmeleri sağlanmaktadır

Fakülte ve Yüksekokullarda okuyan öğrencilerin düzenledikleri tanışma kokteyllerine gerekli yiyecek ve içecek, gezilerde kumanya verilmekte, gerekli durumlarda konaklama ve ulaşım bedelleri karşılanmaktadır.

Ayrıca, öğrenci evinde kalan ihtiyaç sahibi öğrencilerimize belirlenen kontenjan dahilinde aynı yardım (gıda paketi) verilmektedir.

Öğrencilerimiz ders programları uyduğu süre içinde Üniversitemizin kütüphane, hastane, MEDİKO binası ve yemekhaneler gibi birimlerinde yarı zamanlı çalışarak bu çalışma karşılığında MEDİKO dan burs alabilmektedir.

Üniversitemiz bünyesinde bulunan resim-heykel müzesi, sergi, konser, tiyatro salonlarında mensuplarımız tarafından çeşitli aktiviteler gerçekleştirilmektedir. Gazi Üniversitesi Rektörlük Binası zemin katında faaliyet gösteren müze, hafta içi hergün 13.30 ile 16.30 saatleri arasında ücretsiz olarak sanatseverlerin ziyaretine açıktır.

Üniversitemizde eğitim amaçlı ve sporla ilgilenen mensuplarımız için Kapalı Spor Salonları, Olimpik Yüzme Havuzu, Tenis Sahaları, Açık Hava Basketbol Sahaları, Aletli ve Ritmik Jimnastik Salonu, Güreş Salonu ve Açık hava Atletizm Sahaları

mevcuttur. Üniversitemizde Jimnastik, Voleybol, Basketbol, Badminton, Kros, Atletizm, Halter, Judo, Hentbol, Güreş, Kayak, Taekwando, Masa Tenisi, Bilek Güreşi, Eskrim, Bayan ve Erkek Futbol, Okçuluk, Tenis, Plaj Hentbolu ve Yüzme dallarında çalışmalar sürdürülmektedir. Ayrıca futbol, basketbol, voleybol, masa tenisi gibi alanlarda Üniversitemiz genelinde turnuvalar düzenlenmektedir.

1.5.5.3.4. Kütüphane Hizmeti

Gazi Üniversitesi Merkez Kütüphanesi Rektörlük kampusu içindeki 11.000 metre karelik yeni binasında Türkiye'nin en büyük üniversite kütüphanelerinden biri olarak hizmetlerini sürdürmeye devam etmektedir.

Gazi Üniversitesi Merkez Kütüphanesi'nin kullanım alanları aşağıdaki gibidir:

- Görsel-İşitsel Bölümü, Fuaye, Konferans Salonu, Görme Engelliler Bölümü ile kitap deposu ve teknik ofisin bulunduğu bodrum katı; 2000 m²
- Yönetim ofisleri ödünç verme bankosu, bilgisayar tarama, referans ve rezerve bölümlerinin bulunduğu zemin kat; 2000 m²
- Süreli Yayınlar Bölümü ile dergi salonun bulunduğu 1. kat; 2000 m²
- Kitap Salonları olan 2. ve 3. katlar; 2000'er m²
- 4. kat 1000 m²'dir.

Kütüphane binasında:

- Yaklaşık 1500 kişilik oturma kapasitesi
- Yaklaşık 200 bilgisayar kullanım kapasitesi
- Kablolu - Kablosuz internet sistemi
- Görmeyenler için kütüphane bölümü
- Müzik dinlenilebilen, film izlenilebilen, VCD, DVD v.b. materyallerden oluşan görsel- işitsel (multi - medya) bölümü
- 143 oturma kapasiteli konferans salonu
- Rahat ve güzel bir ortamda dergi okuma salonu
- Çok kullanılan ders kitaplarından oluşan Rezerve Bölümü
- Başvuru kaynaklarından oluşan ayrı bir Danışma Bölümü

GAZİ ÜNİVERSİTESİ
2008 YILI FAALİYET RAPORU

- On-line veri tabanlarına erişim ve taramalar için özel e-kütüphane Bölümü
- Sanat Kitapları ve kıymetli eserlerden oluşan Kapalı (CLOSED) Bölümü
- Öğretim Üyeleri için ayrılmış özel çalışma alanları (KARELLER)
- Grup Çalışma Salonları
- Toplantı (Seminer) Salonu bulunmaktadır.

Merkez Kütüphane koleksiyonunda Nisan 2009 itibariyle 279.812 materyal bulunmaktadır.

Merkez Kütüphane Koleksiyonu

Materyal	Sayı (Adet)	Materyal	Sayı
Kitap	196.386	CD-Rom	3.352
Tez	12.915	DVD	3.499
Abonelik	1.324	VCD	447
- Türkçe: 672		Ses Bandı	5.967
- Yabancı: 652		Plak	3
Ciltli Dergi	70.511	Video Kaset	170
On-line Veri Tabanı	70	Mikro Film	1
-Abone Olunan: 32		Mikrofiş	9
-Equal-Ulakbim Ara. Açılan: 12		Harita	18
- Ücretsiz Açılan: 22		Kroki	5
Elektronik Dergi	32.000	Plan	2
Slayt	34.169	PCB	14
Disket	510		

GAZİ ÜNİVERSİTESİ
2008 YILI FAALİYET RAPORU

Merkez Kütüphane'nin haricinde, bazı fakültelerin ve yüksekokulların kütüphaneleri de faaliyet göstermektedir. Bu kütüphanelerde yer alan kaynakların sayıları aşağıda belirtilmiştir.

Birimler	Kitap Sayısı	Basılı Periyodik Yayın Sayısı
Fakülteler		
Diş Hekimliği Fakültesi	60	5
Fen Edebiyat Fakültesi	2.329	
Gazi Eğitim Fakültesi	24.020	3
Hukuk Fakültesi	190	1
İktisadi İdari Bilimler Fakültesi		4.000
İletişim Fakültesi	9.475	2.050
Mühendislik Mimarlık Fakültesi	18.172	142
Teknik Eğitim Fakültesi	18.029	1
Ticaret ve Turizm Eğitim Fakültesi	3.175	2
Meslek Yüksekokullar		
İ.İ.B.F.Tapu Kadastro M.Y.O.	84	
Beypazarı Teknik Bilimler M.Y.O.	412	
Sağlık Hizmetleri Meslek Y.O.	330	
ENSTİTÜLER		
Bilişim Enstitüsü		1
TOPLAM	76.276	6.205

1.5.5.3.5. Bilgi Teknolojilerinin Kurulumu ve Kullanımı Hizmeti

Üniversitemizin bilgisayar, Ağ ve iletişim hizmetleri Bilgi İşlem Dairesi Başkanlığı yürütülmektedir. Bilgi İşlem Dairesi Başkanlığının etmekte Üniversite öğrenci ve personeli ile tüm birimlere e-posta, web, kütüphane erişimi, mobil erişim, sunucu, yazılım, teknik servis ve ofis hizmetleri sunmaktadır. Üniversitemizin bilişim alt yapısı aşağıdaki şekilde özetlenebilir.

AĞ DONANIMI:

Ana Yönlendirici (Router)

Cihaz özellikleri: 400 Mhz işlemcisi, 256MB memory bulunmaktadır. Cihaz üzerinde 1 adet ATM ve 2 adet Gigabit Ethernet bulunmaktadır. ATM hat 155 Mbit ile ULAKBİM, 1 Gigabit Ethernet ile iç network, diğer ethernet ile de Kampus dışındaki birimlere bağlantı yapılmaktadır.

Merkez ana bağlantı anahtarları:

ANA ANAHTAR (SWİTCH): Cihaz üzerinde 333 Mhz işlemcisi 512 Mb memory bulunmaktadır. Switch üzerinde 24 adet 10/100/1000 Gbit UTP port, 16 adet fiber port modülleri bulunmaktadır.

Üniversitemiz Tüm Ulaknet (Ulusal Akademik Network) Bağlantıları

- Üniversitemize tahsis edilen hız 155 Mb.dır.
- Merkez yerleşke ve ana birimlerimiz fiber hatlarla Başkanlığımıza bağlıdır.
- Merkez sistem odamızda ATM omurga bulunmakta birimler yıldız topoloji ile birbirlerine bağlı bulunmaktadır.
- ULAKNET ve Telekom bağlantısında SDH cihazları kullanılmaktadır.
- SDH Cihazımız üzerinde 1 adet 155 Mbit 1 adet 34 Mbit ve 2 adet 2 Mbit hatlar bulunmaktadır. 155 Mbit hat ile ULAKBİM-REKTÖRLÜK arasında ki hat, 34 Mbit ile Anadolu, Akyurt, Beypazarı, Gölbaşı bağlantıları ve 2 Mbit lik hat ile Rektörlük kampüs DID telefon hatları bulunmaktadır.

Rektörlük Üzerinden Fiber Bağlantı İle Ulaknete Çıkanlar: (155 Mb Hız)

Rektörlük Merkez, Gazi Eğitim Fakültesi, Fen Edebiyat Fakültesi, Eczacılık Fakültesi, Teknik Eğitim Fakültesi, BEDEN EĞİTİMİ Yüksekokulu, Bahçe içi ek Binalar, Beşevler Yerleşkesi(Tıp Fakültesi, İktisadi ve İdari Bilimler Fakültesi, Mesleki Eğitim Fakültesi) ,Emek Yerleşkesi (İletişim Fakültesi, Hukuk Fakültesi, Diş Hekimliği Fakültesi),Maltepe Yerleşkesi (Mühendislik-Mimarlık Fakültesi, Enstitüler), Gölbaşı yerleşkesi (Endüstriyel Sanatlar Eğitim Fakültesi, Ticaret ve Turizm Eğitim Fakültesi, Sağlık Meslek Yüksekokulu)

Telekom F/R(2 Mb/1 Mb) Hattından Bağlı Olup Üniversitemiz Ağından Çıkan Birimler:

ANKARA

Güzel Sanatlar Fakültesi 2 Mb

Beypazarı Teknik Bilimler Meslek Yüksekokulu 1 Mb

Yukarıda belirtilen hizmetler dışında Üniversitemizde Kurulu olan,

- Öğrenci İşleri Bilgi Sistemi
- Sağlık Bilgi Sistemi
- Personel Bilgi Sistemi
- Muhasebe Bilgi Sistemi
- Bordro Bilgi Sistemi
- İhale Bilgi Sistemi
- Telefon Bilgi Sistemi
- Makale Bilgi Sistemi
- Hasta Tetkik Sonuçları Sistemleri, 2007 yılında oluşturulan E-Gazi Portalı(Ana Kapısı) altında toplanmıştır.

1.5.6. YÖNETİM VE İÇ KONTROL SİSTEMİ

Strateji Geliştirme Daire Başkanlığı'nca 2008 yılında 5018 sayılı Kanunun amacına uygun olarak belirlenen politika ve hedefler doğrultusunda kaynakların etkili, ekonomik ve verimli bir şekilde kullanılmasını, Üniversitemiz bütçesinin orta vadeli mali plan ve diğer mali mevzuata uygun olarak hazırlanması ve yürütülmesi, tüm mali bilgi, yönetim ve işlemlerin zamanında doğru olarak yürütülmesi, sağlamak üzere oluşturulan organizasyon, yöntem ve süreçle ilgili yönetim ve iç kontrol faaliyetlerimiz yürütülmektedir.

Başkanlığımız tarafından Ön mali kontrole tabi tutulacak mali karar ve işlemler tür, tutar ve konu itibarı ile Rektörlük Makamının 10.04.2008 tarih ve B.30.GÜN.0.70.82.00/858 sayılı olurları ile 2008 yılı Ön Mali Kontrol Genelgesi yayımlanmıştır.

2008 yılı içinde Başkanlığımız Muhasebe Birimince ve Ön Mali Kontrol Birimince Başkanlığımıza gelen bütün evraklar genelge doğrultusunda mevzuat ve diğer işlemler yönünden kontrole tabi tutularak ilgililere ödemeleri gerçekleştirilmiştir.

II. STRATEJİK PLAN VİZYON BOYUTU VE STRATEJİK AMAÇLAR

Vizyon Boyutu 1

HEDEF 1		ALT HEDEFLER	YILLAR
Araştırma ürünlerinin niceliğinin ve niteliğinin artırılması			
1.1.	Bilim ve Teknoloji Yüksek Kurulu'na belirlenen "Ulusal Öncelikli Bilim ve Teknoloji Alanlarındaki" araştırmaların desteklenmelerine ağırlık vermek		2009-2013
1.2.	Uluslararası indekslerde taranan dergilerde öğretim üyesi başına düşen yayın sayısını arttırmak	1-2 yayın/yıl	2009-2013
1.3.	Etki faktörü yüksek olan dergilerde yayın sayısını arttırmak	%5/yıl	2009-2013
1.4.	Yayınlarla yapılan atıf sayısına önem vermek	10-12-14 atıf/kişi	2009-2013
1.5.	Araştırma faaliyetlerinde disiplinler arası sinerjiyi arttırmak	%2/yıl	2009-2013
1.6.	Uluslararası araştırma projelerine katılımı arttırmak	%2 kişi/yıl	2009-2013
1.7.	Uluslararası dergilerde editör olarak görev alan öğretim üyesi sayısını arttırmak	1 kişi/yıl	2009-2013
1.8.	Sorgulayıcı ve yaratıcı düşünceye öncelik vermek ve teşvik etmek		2009-2013
Projeler			
Proje 1	İşbirliği yapılabilecek yurtiçi ve yurtdışı üniversite, araştırma merkezleri ve bilim insanlarına ilişkin veri tabanı oluşturarak ortak çalışma potansiyelini geliştirecek çalışmaları yapmak		
Proje 2	Ulusal ve Uluslararası yayınlarda yüksek sayıda atıf alan öğretim elemanlarının ödüllendirilmesine yönelik program geliştirmek		
Performans Göstergeleri			
1 Öğretim Üyesi Başına düşen yayın sayısı			
2 Web of Science veri tabanına göre öğretim üyesi başına atıf sayısı			
3 SCI-Expanded dergilerinde taranan GÜ çıkışlı makale sayısı			
4 SSCI dergilerinde taranan GÜ çıkışlı makale sayısı			
5 Diğer uluslararası indekslerde taranan dergilerdeki GÜ çıkışlı makale sayısı			
6 Uluslararası Projelere katılım Oranı			
7 Uluslararası dergilerde editör olarak görev alan öğretim üyesi sayısı			
8 BAP'tan desteklenen disiplinlerarası araştırmaların tüm araştırmalara oranı			
HEDEF 2			
Araştırma sonuçlarının uygulamaya aktarılması çalışmalarının artırılması		ALT HEDEFLER	YILLAR
2.1.	Patent almaya yönelik yenilikçi faaliyetleri arttırmak	Patent Sayısındaki Artış 5 Adet/yıl	2009-2013
	2.1.1. Araştırma projelerinin ve lisansüstü tezlerin ürün ve süreç geliştirmeye yönelik olmasını desteklemek		
2.2.	Endüstriyel Ar-Ge faaliyetlerinin ve KOBİ destekli araştırma projelerinin sayısını arttırmak	Teknokent Kapasite Artışı %5/yıl	2009-2013
	2.2.1. Teknokentlerin gelişimini desteklemek		
	2.2.2. Teknoparkların oluşumunu ve gelişimini desteklemek		
Projeler			
Proje 3	Ar-Ge faaliyetlerine yönelik lisansüstü tezlerin BAP çerçevesinde desteklenerek, ortaya çıkan ürünlerin patent alması amacı ile ödüllendirme sistemini geliştirmek		
Proje 4	Üniversitenin ulusal ve uluslararası alanda öncelikli araştırma alanları çerçevesinde üniversitenin potansiyel araştırma olanaklarının belirlenerek bu yönde önerilecek BAP projelerinin öncelikli desteklenmesine ilişkin çalışmaları yapmak ve program geliştirmek		
Performans Göstergeleri			
1 Öncelikli alanlarda yürütülen yüksek lisans ve doktora tezi sayısı			
2 Öğretim üyelerinin aldığı ulusal patent sayısı			
3 Öğretim üyelerinin aldığı uluslararası patent sayısı			
4 Öğretim üyelerinin aldığı faydalı ürün belgesi sayısı			
5 Ürün geliştirmeye yönelik lisansüstü tez sayısı			
6 Süreç geliştirmeye yönelik lisansüstü tez sayısı			
7 Ürün ve süreç geliştirmeye yönelik BAP ve DPT projeleri sayısı			
8 Sanayi kuruluşları ile ortak yürütülen tez sayısı			
9 Destek ve/veya ödül alan tez sayısı			
10 KOBİ Destekli Proje Sayısı			
11 Teknokent'te yer alan şirket sayısı			
12 Teknokent'lerde görev yapan (proje, danışmanlık, şirket sahipliği) öğretim elemanı sayısı			
13 Teknokent ve Teknoparklara yapılan			
Yıllık yatırım miktarı			
Kapalı alan genişliği			

Bilimsel saygınlığı ve yaratıcı faaliyetleriyle bilim, teknoloji, sanat ve spor alanlarında ulusal ve uluslararası düzeyde tanınmak

Vizyon Boyutu 1

Bilimsel saygınlığı ve yaratıcı faaliyetleriyle bilim, teknoloji, sanat ve spor alanlarında ulusal ve uluslararası düzeyde tanınmak

GAZİ ÜNİVERSİTESİ
2008 YILI FAALİYET RAPORU

Vizyon Boyutu 1

Bilimsel saygınlığı ve yaratıcı faaliyetleriyle bilim, teknoloji, sanat ve spor alanlarında ulusal ve uluslararası düzeyde tanınmak

HEDEF 3			
Spor ve sanat alanlarında yurtiçi ve yurtdışı faaliyetlerin artırılması		ALT HEDEFLER	YILLAR
3.1.	Sanat alanında ulusal ve uluslararası arenada itibar sahibi olacak en az bir derginin çıkarılması		2009-2013
3.2.	Ulusal ve uluslararası organizasyonlarda ev sahipliği yapmak	6 ulusal ve 3 uluslararası /yıl	2009-2013
3.3.	Uluslararası platformda saygın galerilerde sergi açmak	2 adet/yıl	2009-2013
3.4.	Teşvik ve ödüllendirme sisteminin oluşturulması		2009-2013
Projeler			
Proje 5	Gazi Üniversitesi bünyesinde çıkarılmakta olan ve sanat alanında çıkarılması planlanan "Sanat ve Tasarım" dergisi de dahil olmak üzere bütün süreli yayınların önce ulusal sonra da uluslar arası veri tabanlarında yer almasının sağlanması		
Performans Göstergeleri			
1		Okuyucu sayısı	
2		Dergide yayımlanan makale sayısı	
3		Dergiye yapılan atıf sayısı	
4		Okuyucu memnuniyeti	
5		Düzenlenen organizasyon ve açılan sergi sayıları	

Vizyon Boyutu 2

Özgün düşünce ve çalışmaları ile kendi sahasında önder birey yetiştirmek ve bu kişileri bünyesinde barındırmak

HEDEF 1			
Akademik personel planlamasının yapılması		ALT HEDEFLER	YILLAR
1.1.	Birimler düzeyinde eğitim, araştırma ve toplumsal hizmet gibi fonksiyonlar göz önüne alınarak öncelikli gelişme ve akademik personel ihtiyaç alanlarını belirlemek		2009-2013
1.2.	Akademik personel ihtiyaçlarını ders yükü ve araştırma verimliliği gibi faktörleri dikkate alarak planlamak		2009-2013
1.3.	Öncelikli araştırma alanlarında üstün nitelikli araştırmacıların yetiştirilmesine ve teminine yönelik planlama yapmak		2009-2013
Projeler			
Proje 6	Birimlerin stratejik planları çerçevesinde öncelikli gelişim alanlarını saptamak ve/veya geliştirmek üzere proje oluşturmak		
Proje 7	Öncelikli gelişim alanları gözetilerek nitelikli bilim insanlarının envanterinin çıkartılarak tam zamanlı/yarı zamanlı ve konuk öğretim üyesi olarak üniversitemize kazandırılması		
Performans Göstergeleri			
1	Öncelikli olarak geliştirilmesi gereken alan sayısı ve “ideal” akademik personel		
2	Öğretim üyesi başına düşen haftalık ders yükü miktarı		
3	Öğretim üyesi başına düşen öğrenci sayısı		
4	Öncelikli alanlarda çalışan öğretim üyesi sayısı		
5	Öncelikli alanlarda yürütülen doktora öğrencisi sayısı		
6	Öncelikli alanlarda çalışan kurum dışı öğretim üyesi ve uzman sayısı		

Vizyon Boyutu 3

Bünyesinde bulunan sosyal bilimler, fen bilimleri ve sanat dalları arasındaki ortak çalışmalarını disiplinler üstü boyuta taşımak ve bunun öncülüğünü yapmak

HEDEF 1						
Yerel ve küresel ihtiyaçlar doğrultusunda yeni eğitim programları açmak		ALT HEDEFLER	YILLAR			
3.1.	Disiplinler arası bağlantıyı sağlayacak eğitim programları açmak		2009-2013			
Projeler						
Proje 8	Üniversitenin potansiyelini belirleyerek ulusal ve uluslararası gereksinimler doğrultusunda ön lisans, lisans ve lisansüstü düzeyde yeni programların geliştirilmesine yönelik projeler geliştirmek					
Proje 9	Disiplinler arası yayın yapacak dergi çıkarılması					
Performans Göstergeleri						
1	Hedeflere yönelik olarak açılan yeni eğitim programı sayısı					
2	Yeni programları tercih eden öğrenci sayısı					
HEDEF 2						
Birimler arasında işbirliğini sağlamak		ALT HEDEFLER	YILLAR			
2.1.	Her birimin programında kendi belirleyeceği oranda seçmeli derslere yer vermesini ve alan derslerini kendi birimlerinden, diğer dersleri ilgili bölüm ve fakültelerden almasını sağlamak	Artış %2/yıl	2009-2013			
2.2.	Değişik programlardaki ortak derslerin tek merkezden düzenlenmesini sağlamak		2009-2013			
2.3.	Aynı amaçlı programları birleştirmek		2009-2013			
Projeler						
Proje10	Öğretim elemanları arasında sinerjiyi ve verimliliği arttırmak amacı ile eğitim programlarını bütünleştirici ve geliştirici projeler oluşturmak					
<ul style="list-style-type: none"> * Panel ders modelinin bütün akademik birimlerde uygulanması için gerekli çalışmaların 2009 yılı sonuna kadar tamamlanması * Seçmeli kredili özel ilgi alan derslerinin açılması * Aynı veya çok yakın programları birleştirme çalışmalarının her öğretim yılında düzenli olarak sürdürülmesi 						
Performans Göstergeleri						
1	Yeterliliğe dayalı öğretmen yetiştirme programları sayısı					
2	Birleştirilen program sayısı					
3	Ders programlarındaki farklı birimlerden alınan derslerin oranı					
4	Ortak kullanılan laboratuvar sayısı					
5	Bir birimin ders programlarındaki, aynı fakültenin farklı birimlerden alınacak seçmeli ders oranı					
6	Bir birimin ders programlarındaki, farklı fakültelerden alınacak seçmeli ders					
7	Ortak derslerin sayısı					

Vizyon Boyutu 4

Eğiticilerin eğitiminin sürdürüldüğü, bilişimi kullanan, öğrencilerin kendi potansiyellerini ortaya koyduğu ve yaratıcılığının desteklendiği, öğrenci merkezli, ulusal çıkar ve değerlerin biling ve sorumluluğunda üstün nitelikli eğitim vermek

HEDEF 1			
Ön lisans, lisans ve lisansüstü programların geliştirilmesi		ALT HEDEFLER	YILLAR
1.1.	Eğitim birimlerinin uluslararası tanınırlılık ve eşdeğerliliklerini sağlamak		2009-2013
1.1.1.	Her birimin eğitim programlarını çağın gereklilikleri doğrultusunda yeniden değerlendirmek	Akredite Birim Sayısındaki Artış 1 Birim/Yıl	2009-2013
1.1.2.	Ders kitabı yayın faaliyetlerini arttırmak		2009-2013
1.1.3.	Ders notlarını webde yayınlamak		2009-2013
1.1.4.	Öğrencilerin üst düzeyde yabancı dil öğrenme ve onu kullanabilme yeteneklerini geliştirmek		2009-2013
1.1.5.	Birimlerdeki eğitim programlarına yurt dışından öğrenci ve öğretim üyesi katılımını sağlamak	%2/Yıl Artış	2009-2013
1.2.	Öğrencilerin ulusal ve uluslararası hareketliliğini arttırmak		2009-2013
1.2.1.	Öğrencilerin değişim programları çerçevesinde farklı eğitim kurumlarındaki programları takip etmelerini sağlamak	Programa Katılım Oranındaki Artış %2/Yıl	2009-2013
1.2.2.	Öğrencilerin yaz okulu, çalıştay, staj vb. etkinlikler çerçevesinde yurtdışındaki eğitim faaliyetlerine katılımlarını desteklemek	Etkinlik Sayısı Artışı %2/Yıl	2009-2013
1.3.	Yüksek Lisans, doktora tez çalışmalarında yurtdışındaki üniversitelerden danışman desteği almak	Başlatılan Tezlerin %2'sine	2009-2013
Projeler			
Proje 11	Eğitim programlarının uluslararası veriler doğrultusunda yeniden yapılandırılması amaçlı çalışmaları planlamak		
	Tüm programlarda ulusal yeterlilikler çerçevesine göre revizyona gidilecektir		
Proje 12	Yurtdışı üniversiteler ile işbirliğinin artırılmasına yönelik faaliyetleri geliştirecek programlar oluşturarak öğretim elemanı ve öğrencilerin uluslararası hareketliliğini arttırmak		
	* 2009-2010 Eğitim-öğretim döneminde en az 3 Yurt Dışı Ortak Lisans Programının açılması * Erasmus portföyünün genişletilmesi		
Performans Göstergeleri			
1	Ulusal ve uluslararası kuruluşlar tarafından akredite edilen birim sayısı		
2	Erasmus anlaşması yapılan birim sayısı		
3	Öğretim üyeleri tarafından yazılmış ve katkıda bulunulmuş ders kitabı sayısı		
4	Dil hazırlık eğitiminden geçen öğrencilerin toplam öğrenci sayısına oranı		
5	Yurtdışında staj yapan, çalıştaylara katılan, ders alan ve uluslararası programlar(Erasmus vb.) çerçevesinde eğitim alan öğrenci sayıları		
6	Uluslararası topluluklarda görev alan ve toplantılara katılan öğrenci sayıları		
7	Programlardaki yabancı öğrenci sayısı		
8	Geçici veya sürekli görev yapan yabancı öğretim üyesi sayısı		

GAZİ ÜNİVERSİTESİ
2008 YILI FAALİYET RAPORU

Vizyon Boyutu 4

Eğiticilerin eğitiminin sürdürüldüğü, bilişimi kullanan, öğrencilerin kendi potansiyellerini ortaya koyduğu ve yaratıcılığının desteklendiği, öğrenci merkezli, ulusal çıkar ve değerlerin bilinç ve sorumluluğunda üstün nitelikli eğitim vermek

HEDEF 2

Öğrenci gelişiminin desteklenmesi	ALT HEDEFLER	YILLAR
2.1. Öğrencilerin başarı düzeylerinin artırılması yönünde destek – ödül sistemlerini geliştirmek		2009-2013
2.2. Öğrencilerin sosyal, sanatsal ve kültürel etkinliklerini desteklemek	Etkinlik Sayısı Artışı %2/Yıl	2009-2013
2.3. Öğrencilerin akademik gelişmelerinin sağlanması yönünde öğrenme ortamlarını geliştirmek	Memnuniyet Anketlerinde Yıllık %5 Artış	2009-2013
2.4. Mezun öğrencilere yönelik iş alanlarını tanııtma ve iş bulma desteğini geliştirmek		2009-2013
2.4.1. Fakültelerde kariyer ofisleri oluşturmak	2 ofis/yıl	2009-2013
2.4.2. Kariyer Fuarı düzenlemek	Her Yıl 1 Defa	2009-2013
2.5. Öğrenci – öğretim elemanı etkileşimini geliştirmek	Danışman Başına Öğrenci Sayısı: 8-10	2009-2013

Projeler

Proje 13	Burs kaynak ve olanaklarını geliştirici ve arttırıcı projeleri çeşitlendirerek sürdürmek
	* Mezunlar Derneği burslarının düzenlenmesi * Vakıf burslarının her yıl %10 artmasını sağlamak
Proje 14	Başarılı öğrencileri ve öğrenci topluluklarını teşvik edici programların sürdürülmesi ve çeşitlendirilmesi
	* Öğrenci topluluklarının kurulması ve faaliyetlerini sürdürmesi için danışma merkezinin görevlendirilmesi
Proje 15	Öğrenci danışmanlık sistemini geliştirici ve etkinleştirici proje oluşturmak
	* Öğrenci Danışmanlarının en az öğretim görevlisi düzeyinde olmasının sağlanması
Proje 16	Öğrenci merkezli eğitim ortamlarının geliştirilmesine yönelik proje oluşturmak
Proje 17	Fakültelerde kariyer ofisleri oluşturmak

Performans Göstergeleri

1	Her yıl verilen ödül sayısı
2	ÖSS’de ilk 500’e giren öğrencilerden üniversitemizi tercih eden öğrencilere verilen ödül sayısı
3	Sosyal, kültürel ve sanatsal vb. etkinlik türü sayısı
4	Sınıflardaki ortalama öğrenci sayısı
5	Bölüm öğrenci kontenjanı
6	Öğrenci başına internet bağlantılı bilgisayar sayısı
7	Sınıflardaki teknik donanım sayısı
8	Kütüphaneyi kullanan öğrenci sayısı
9	Kütüphaneden kullanılan kitap sayısı
10	İş olanaklarını tanıtım etkinliklerinin sayısı
11	İlgili anket sorusundan elde edilen sonuç (geçmiş yıllara göre karşılaştırma)

GAZİ ÜNİVERSİTESİ
2008 YILI FAALİYET RAPORU

Vizyon Boyutu 4	Eğiticilerin eğitiminin sürdürüldüğü, öğrencilerin kendi potansiyellerini ortaya koyduğu ve yaratıcılığının desteklendiği, öğrenci merkezli, ulusal çıkar ve değerlerin bilinç ve sorumluluğunda üstün nitelikli eğitim vermek	HEDEF 3		
		Eğitimde donanımları çağdaşlaştırmak ve enformasyon teknolojilerinin kullanımını yaygınlaştırarak geliştirmek	ALT HEDEFLER	YILLAR
		3.1. Birimlerin bilgisayar – internet vb. donanımlarını ve laboratuvarlarını geliştirmek		2009-2013
		3.2. Yazılı ve dijital ortamda bilgiye ulaşmak için kütüphane olanaklarını ve uluslararası kütüphanelerle on-line bağlantıları yaygınlaştırarak geliştirmek	Bağlantı Sayısı 1 Adet/Yıl	2009-2013
		Projeler		
		Proje 18 Üniversitenin bilişim altyapısını geliştirmek üzere programlamak * e-Gazi Projesi ve Kablosuz İnternet Uygulamasının Başlatılması		
		Proje 19 Dünyadaki önemli üniversitelerinin kütüphaneleri ile işbirliğini geliştirecek protokoller oluşturmak, mevcut protokollerin kapsamını geliştirmek		
		Performans Göstergeleri		
		1 Öğrenci başına düşen bilgisayar sayısı (ortak kullanım)		
		2 Uzaktan eğitim için düzenlenmiş derslik sayısı		
		3 Yıllık laboratuvar cihaz yatırımı		
		4 İnternet erişim hızı ve kapasitesi		
		5 Ortak kullanıma açık laboratuvar sayısı ve ortak kullanım süresi		
		6 Kütüphaneler arası on-line ödünç alınan yayın sayısı		
		7 Erişilebilir yayın sayısı		
		8 Tam metnine erişilebilir on-line dergi/kitap sayısı		
		HEDEF 4		
		Mekân standartlarının kalitesini artırmak	HEDEFLER	YILLAR
		4.1. Üniversitenin fiziki master planını hazırlamak		2009-2013
		4.2. Önceliklerin belirlenerek birimlerin bina ve eğitim mekânlarını yeniden üretmek ve / veya standartlarını geliştirmek		2009-2013
		4.3. Öğrencilerin eğitim dışı gereksindiği sosyokültürel bina ve mekânları yaratmak ve geliştirmek	Mekan Standartlarındaki İyileştirme Oranı %20	2009-2013
		Projeler		
		Proje 20 Üniversitenin gelişim projesi ve yerleşke olanakları göz önüne alınarak fiziki planlamanın yapılması		
		Proje 21 Üniversitemizin Bilim ve Kültür Alanlarında Ulusal ve Uluslararası Düzeyde Gelişmesini Sağlayacak Birimlerin mekan sıkıntılarının giderilmesi		
		Performans Göstergeleri		
		1 Öğrenci başına düşen kapalı ve açık alan miktarı		
		2 Laboratuvar, kütüphane, bilgisayar laboratuvarı başına düşen öğrenci sayısı		
		3 Öğrenci başına düşen sosyal etkinlik alanı		
		4 Sosyal tesis (yemekhane, kantin, oyun salonu, v.b.) sayısı		
		5 Spor alanları (Yüzme, futbol, atletizm, tenis v.b.) (adet ve alan)		
		6 Kültürel etkinlik alanları (sinema, tiyatro, konser v.b.) (adet ve alan)		
		7 Alanların kullanım oranları		

Vizyon Boyutu 4 Eğiticilerin eğitiminin sürdürüldüğü, bilimsini kullanan, öğrencilerin kendi potansiyellerini ortaya koyduğu ve yaratıcılığının desteklendiği, öğrenci çıkar ve değerlerin bilinç ve sorumluluğunda üstün nitelikli eğitim vermek		HEDEF 5		
		Lisansüstü programları geliştirmek		ALT HEDEFLER
		YILLAR		
		5.1.	Tezli yüksek lisans programlarının kalitesini geliştirmeye yönelik faaliyetleri desteklemek	2009-2013
		5.1.1.	Yüksek lisans tezlerinin yerel ve küresel ölçekteki sorunlara çözüm bulmak üzere sosyoekonomik ve teknik içeriğinin öncelik taşımasını desteklemek	2009-2013
		5.1.2	Yüksek lisans tezlerinin üniversitede sürdürülen araştırma projeleri ile ilişkilendirilmesini desteklemek	Desteklenen tez sayısını %2/yıl artış 2009-2013
		5.2.	Mesleki yeterliliğin artırılması amacıyla tezsiz yüksek lisans programlarını yaygınlaştırarak geliştirmek	2009-2013
		Projeler		
		Proje 22	Lisansüstü tezlerin ulusal Ar-Ge ve uluslararası araştırma projeleri üzerine temellenmesini teşvik etmek amacı ile BAP yönergelerini revize etmek	
			Sanayi ve Ar-Ge ortaklı doktora tezlerinin destek miktarlarının artırılmasına yönelik çalışmaların yapılması	
		Proje 23	Ar-Ge içerikli tezlere dayalı makale üretimini teşvik edici program geliştirmek	
			Erasmus Mundus Programının tanıtımı ve öğrenciler tarafından kullanılması için gerekli girişimlerde bulunulması	
		Proje 24	Lisansüstü programları bilim insanı yetiştirmek üzere projelendirmek	
		Proje 25	Yaygın sürekli eğitim anlayışı çerçevesinde yeniden yapılandırmak amacı ile proje geliştirmek	
		Performans Göstergeleri		
		1	Tezlerden çıkan bildiri sayısı	
		2	Tezlerden çıkan makale sayısı	
		3	Tez çalışması içeren projelere verilen mali destek miktarı	
		4	Yerel ve küresel ölçekteki teknik, sosyal, siyasal, ekonomik ve yaşam boyu eğitim sorunlarına öncelik veren tez ve proje sayısı?	
		5	Araştırma projeleriyle ilişkili bitirilmiş tez sayısı	
		6	Enerji ve çevre, bilgi ve iletişim, biyoteknoloji ve gen, malzeme, tasarım, nanoteknoloji, mekatronik teknolojileri alanındaki tez sayısı	
		7	Disiplinlerarası tez ve proje çalışması sayısı	
		8	Öğretim üyesi başına düşen tezsiz öğrenci sayısı	

Vizyon Boyutu 4

Eğiticilerin eğitiminin sürdürüldüğü, bilişimi kullanan, öğrencilerin kendi potansiyellerini ortaya koyduğu ve yaratıcılığının desteklendiği, öğrenci merkezli, ulusal çıkar ve değerlerin bilinç ve sorumluluğunda üstün nitelikli eğitim vermek

HEDEF 5

Lisansüstü programları geliştirmek		ALT HEDEFLER	YILLAR
5.3.	Doktora programlarının uluslararası düzeyde araştırmacı yetiştirme amacını güçlendirmek	Projelerden üretilen tez sayısında 5 adet/yıl artış	2009-2013
	5.3.1. Doktora programlarının çağın bilimsel yönelimleri doğrultusundaki alanlarda oluşmasını desteklemek		2009-2013
	5.3.2. Bilim alanları arasındaki bütünleşmeleri dikkate alan tez konularını ve öğretim elemanlarının arasındaki işbirliğini desteklemek	İkinci Danışman sayısında yılda %2 artış	2009-2013
	5.3.3. Doktora tezlerinin üniversite dışı fonlardan yararlanabilecek şekilde projelendirilmesini desteklemek	Üniversite Dışı destek alan tez sayısında %5/yıl artış	2009-2013
	5.3.4. Doktora tezlerini uluslararası bilimsel projelerle ilişkilendirmek ve bu alanlardan bilgi ve maddi kaynak sağlayacak biçimde fonlanmasını desteklemek	Uluslararası projelere katılım oranında %2/yıl artış	2009-2013
	5.3.5. Yurtdışı bütünleştirilmiş doktora programlarının geliştirilmesini desteklemek	Yurtdışı bütünleştirilmiş programlarına katılım sayısı 2 adet/yıl	2009-2013

Projeler

Proje 26	Üniversite bünyesinde post-doktora programını teşvik edici program geliştirmek
Proje 27	Tıp Fakültesi bünyesinde Tıp – Bilim Doktoru (MD – PhD) Bütünleşik Programının başlatılması

Performans Göstergeleri

1	Doktora derecesine sahip olduktan sonra yurtdışında doktora sonrası araştırma projesine katılan eleman sayısı
2	Doktora derecesine sahip olduktan sonra yurtdışında ar-ge birimlerinde çalışan eleman sayısı
3	Doktora tezlerinden çıkan uluslararası yayın sayısı
4	TÜBİTAK, DPT, v.b. destekli doktora tezi sayısı
5	Bu kaynaklardan destek alan doktora tezi sayısı
6	Bütünleştirilmiş programa katılan öğrenci sayısı

GAZİ ÜNİVERSİTESİ
2008 YILI FAALİYET RAPORU

Vizyon Boyutu 5 Toplumun nızda gelişim gelişim sürecinde iletişim araçları ile halka hizmet ve yaşam boyu eğitim hedeflerini yayarak etkili rol alan bir üniversite olmak		HEDEF 1			
		1. Yoksulluk, sağlık, eğitim, kadın hakları, çevre,		HEDEFLER	YILLAR
		1.1.	Yerel gereksinimler doğrultusunda Araştırma Merkezlerinin oluşumunu ve gelişimini desteklemek	Araştırma projelerindeki artış 3 adet/yıl	2009-2013
		1.2.	Araştırma merkezlerinin kamusal ve sivil toplum örgütleriyle işbirliğini desteklemek	İşbirliği yapılan kuruluş sayısı	2009-2013
		Projeler			
		Proje 28	Yoksulluk, sağlık, eğitim, çevre, insan hakları gibi toplum sorunlarına yönelik araştırma merkezlerinin etkinliğini artırıcı programlar geliştirmek		
Performans Göstergeleri					
1	Toplumun sosyo-ekonomik ve yaşam boyu eğitimi sorunlarına öncelik veren projeler				
2	Toplum sorunları ile ilgili kongre, kurs, çalıştay, sempozyum, panel vb toplantılar				
3	Yazılı ve sözlü medyada toplum sorunları ile ilgili yayınlar				
4	Toplumun ihtiyaç duyduğu alanlarda düzenlenen meslek edindirme, sertifika, uyum v.b. eğitim programları				

GAZİ ÜNİVERSİTESİ
2008 YILI FAALİYET RAPORU

Vizyon Boyutu 6

Tüm alanlarda etkin ve üretime dönük işbirliği yaparak kendi kaynaklarını yaratabilen ve ulusal kurumların en çok başvurduğu araştırma geliştirme ve danışmanlık hizmetleri sunan

HEDEF 1			
Sanayi kuruluşları, KOBİ' ler ve kamu kurumları ile işbirliği içerisinde gereksinilen alanlarda Ar-Ge ve danışmanlık faaliyetlerinde bulunmak		ALT HEDEFLER	YILLAR
1.1.	Sanayi ve kamu kurumları ile işbirliği içerisinde sanayiye ara eleman yetiştirme amaçlı eğitim faaliyetlerini geliştirme	Programlara katılan öğrenci sayısında %2/yıl artış	2009-2013
1.2.	Kamu ve sanayi kuruluşlarının Ar-Ge amaçlı gereksinimleri doğrultusunda lisansüstü tezleri teşvik etmek	Tez sayısındaki artış %2/yıl	2009-2013
1.3.	Kobi'lerin sorunlarını çözmeye ve rakabetçi bir yapı edinmeleri için ortak proje oluşturmak	2 Proje/Yıl	2009-2013
1.4.	Sanayi kuruluşlarıyla yeni buluşlar için ortak projeler yapmak		2009-2013
1.5.	Kobilerin yeni standartlara uyum sağlaması için gerekli danışmanlık hizmetini vermek	Yıllık %10 artış	2009-2013
1.6.	Firmalar için danışmanlık merkezi kurmak	5 Firma/Yıl	2009-2013
Projeler			
Proje 29	Kamu kurumları, KOBİ'ler gibi sanayi kuruluşları ile işbirliği protokolleri oluşturmak, mevcut protokollerin içeriğini geliştirmek		
	*Bu protokoller derlenecek ve arşivlenecektir. *İlgili protokollerin Gazi' deki muhatapları ile yılda bir kez toplantı yapılarak protokolün işlerliği izlenecektir. *İvedik Bölge Sanayii ile yapılan protokoldeki eğitim prog-ramları hayata geçirilecektir		
Performans Göstergeleri			
1	Sanayi kuruluşları ile ortak yürütülen proje sayısı		
2	Sanayi kuruluşlarına verilen danışmanlıkların sayısı		
3	KOBİ destekli araştırma projesi sayısı		
4	Merkeze başvuru yapan firma sayısı		
5	Ortak üretilen patent ve ürün sayısı		
6	Danışmanlık verilen firmaların memnuniyet katsayısı		
HEDEF 2			
Finansal kaynakların geliştirilmesi		ALT HEDEFLER	YILLAR
2.1.	Araştırma faaliyetlerinde üniversite dışı finans kaynaklarının kullanımını arttırmak		2009-2013
2.2.	Döner sermaye işletmesi kaynaklarını arttırmak	%10/yıl artış	2009-2013
2.3.	Paydaşlardan finansal destek sağlamak ve geliştirmek	Bütçenin % 1'i kadar artış	2009-2013
2.4.	BAP'ın desteklediği projelerden Üniversiteye geri dönüş sağlanması	BAP'a aktarılan kaynakların en az %5/yıl	2009-2013
Projeler			
Proje 30	Üniversite içi ve dışından sağlanacak mali kaynakları artırıcı projeler geliştirmek		
	*Gazi mezunlarını parasal destekte bulunmaya özendirecek organizasyonlar yapılacaktır.		
Performans Göstergeleri			
1	Araştırma projelerindeki üniversite dışı destek miktarının toplam proje bütçesine oranı		
2	Dış destekli proje sayısının toplam proje sayısına oranı		
3	Döner sermaye gelirlerinin son beş yılın ortalamasına oranı		
4	Paydaşlardan sağlanan toplam finansal desteğin toplam proje bütçesine oranı		

GAZİ ÜNİVERSİTESİ
2008 YILI FAALİYET RAPORU

Vizyon Boyutu 7	Paydaşları ile karşılıklı etkileşim içerisinde, geri bildirime dayalı istekler doğrultusunda değişime açık alt yapıyı oluşturmak	HEDEF 1			
		Paydaşlarla iletişim faaliyetlerinin geliştirilmesi		ALT HEDEFLER	YILLAR
		1.1.	Yurtiçi ve yurtdışı üniversite ve araştırma kurumları ile iletişim ve işbirliğini arttırmak	İşbirliği yapılan kurum sayısında artış 2 adet/yıl	2009-2013
		1.2.	Kamu ve özel sektör ile işbirliğinin geliştirilmesine yönelik her kademedeki faaliyetleri arttırmak	İşbirliği yapılan kurum sayısında artış 2 adet/yıl	2009-2013
		1.3.	Hizmet alanların memnuniyetinin artırılması		
		Projeler			
		Proje 31	Paydaşlarla işbirliğini geliştirip koordine edecek programları geliştirmek		
		* Paydaş Memnuniyet Anketleri GÜADEK tarafından hazırlanacaktır.			
		* Mezunlar Derneği faaliyetleri paydaş işbirliği amacı da güdecektir			
		Performans Göstergeleri			
		1	Ortak etkinlik sayısının son beş yıl ortalamasına oranı		
		2	Mezunlar Derneği'ne üye olan mezun sayısının toplam mezun sayısına oranı		

Vizyon Boyutu 8	Katılım, şeffaflık, ölçülebilirlik odaklı evrensel akademik ve etik değerlerden ödün vermeyen bir yönetim anlayışının benimsendiği bir kurum olmak	HEDEF 1			
		Akademik ve İdari Birimlerin esnek, dinamik, şeffaf ve işbirlikçi bir yapıya kavuşturulması		ALT HEDEFLER	YILLAR
		1.1.	Fakülte ve yüksek okullarda akademik kurullarının etkin şekilde işletilmesinin sağlanması		2009-2013
		1.2.	Üniversite yönetiminin ve senatonun kararlarının yayımlanması		2009-2013
		1.3.	Akademik ve idari yükselmelerde etik değerlerin ve ölçülebilir performans kriterlerinin öne çıkarılarak yapılması		2009-2013
		1.4.	Stratejik Plana uygun bir yönetim biçiminin etkin şekilde uygulanması		2009-2013
		Projeler			
		Proje 32	Akademik ve idari personelin performansını ölçmeye yönelik proje geliştirmek		
		Proje 33	Katılımı arttıracak yönetim biçimlerini destekleyecek proje geliştirmek		
		Proje 34	Üniversitede toplam kalite çalışmalarına başlamak		
		Proje 35	Üniversite birimlerinde randevu sistemine geçilmesi		
		Performans Göstergeleri			
		1	Paydaş memnuniyetindeki artış		

GAZİ ÜNİVERSİTESİ
2008 YILI FAALİYET RAPORU

III. FAALİYETLERE İLİŞKİN BİLGİ VE DEĞERLENDİRME SONUÇLARI

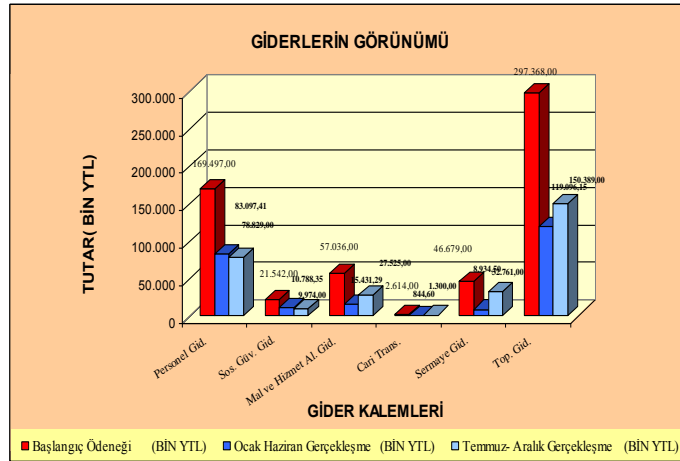
3.1 MALİ BİLGİLER

3.1.1 BÜTÇE GİDERLERİ

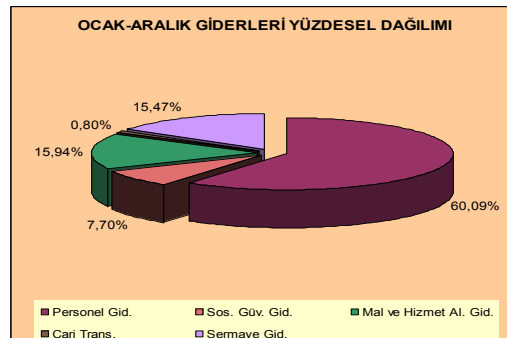
	2007 GERÇEKLEŞME TOPLAMI	2008 BAŞLANGIÇ ÖDENEĞİ	2008 GERÇEKLEŞME	2008 GERÇEKLEŞME ORANI (%)	ARTIŞ ORANI (%)
BÜTÇE GİDERLERİ TOPLAMI	262.859.872,69	297.368.000,00	269.482.881,05	90,62%	2,52%
01 - PERSONEL GİDERLERİ	149.034.983,11	169.497.000,00	161.925.697,81	95,53%	8,65%
MEMURLAR	143.823.229,35	160.815.000,00	156.003.641,08	97,01%	8,47%
SÖZLEŞMELİ PERSONEL	765.741,65	3.336.000,00	2.955.139,67	88,58%	285,92%
İŞÇİLER	3.347.933,39	2.336.000,00	1.664.536,03	71,26%	-50,28%
GEÇİCİ PERSONEL	954.787,08	2.710.000,00	1.108.392,48	40,90%	16,09%
DİĞER PERSONEL	143.291,64	300.000,00	193.988,54	64,66%	35,38%
02 - SOSYAL GÜVENLİK KURUMLARINA DEVLET PRİMİ GİDERLERİ	19.151.449,84	21.542.000,00	20.762.186,90	96,38%	8,41%
MEMURLAR	18.404.165,07	20.250.000,00	19.958.499,12	98,56%	8,45%
SÖZLEŞMELİ PERSONEL	140.128,23	958.000,00	478.491,02	49,95%	241,47%
İŞÇİLER	523.922,99	322.000,00	248.057,07	77,04%	-52,65%
GEÇİCİ PERSONEL	83.233,55	12.000,00	77.139,69	642,83%	
DİĞER PERSONEL		0,00	0,00		
03 - MAL VE HİZMET ALIM GİDERLERİ	39.315.958,46	57.036.000,00	42.955.427,70	75,31%	9,26%
ÜRETİME YÖNELİK MAL VE MALZEME ALIMLARI		0,00	0,00		
TÜKETİME YÖNELİK MAL VE MALZEME ALIMLARI	15.195.199,51	19.886.250,00	16.864.597,71	84,81%	10,99%
YOLLUKLAR	1.217.011,05	2.423.000,00	1.402.394,33	57,88%	15,23%
GÖREV GİDERLERİ	1.350.976,27	55.500,00	1.247.465,68	2247,69%	-7,66%
HİZMET ALIMLARI	9.388.105,02	14.316.750,00	11.432.355,68	79,85%	21,77%
TEMSİL VE TANITMA GİDERLERİ	146.386,84	339.500,00	122.697,21	36,14%	-16,18%
MENKUL MAL,GAYRIMADDİ HAK ALIM, BAKIM VE ONARIM GİDERLERİ	2.506.144,81	5.283.750,00	2.277.641,52	43,11%	-9,12%
GAYRİMENKUL MAL BAKIM VE ONARIM GİDERLERİ	1.216.530,07	1.193.250,00	1.103.584,99	92,49%	-9,28%
TEDAVİ VE CENAZE GİDERLERİ	8.295.604,89	13.538.000,00	8.504.690,58		2,52%
04 - FAİZ GİDERLERİ	0,00	0,00	0,00		
05 - CARİ TRANSFERLER	13.828.187,96	2.614.000,00	2.144.457,03	82,04%	-84,49%
GÖREV ZARARLARI	12.780.287,96	1.508.000,00	1.159.857,03	76,91%	-90,92%
HAZINE YARDIMLARI	0,00	0,00	0,00		
KAR AMACI GÜTMİYEN KURULUŞLARA YAPILAN TRANSFERLER	840.000,00	917.280,00	882.000,00	96,15%	5,00%
HANE HALKINA YAPILAN TRANSFERLER	207.900,00	218.400,00	102.600,00	46,98%	-50,65%
DEVLET SOSYAL GÜVENLİK KURUMLARINDAN HANE HALKINA YAPILAN FAYDA C	0,00	0,00	0,00		
YURTDIŞINA YAPILAN TRANSFERLER	0,00	14.560,00	0,00	0,00%	
GELİRDEN AYRILAN PAYLAR	0,00	0,00	0,00		
06 - SERMAYE GİDERLERİ	41.529.293,32	46.679.000,00	41.695.111,61	89,32%	0,40%
MAMUL MAL ALIMLARI	10.111.379,89	23.750.000,00	12.998.734,67	54,73%	28,56%
MENKUL SERMAYE ÜRETİM GİDERLERİ	1.568.343,56	2.150.000,00	308.648,89	14,36%	-80,32%
GAYRİ MADDİ HAK ALIMLARI	175.726,27	1.181.000,00	728.364,54	61,67%	314,49%
GAYRİMENKUL ALIMLARI VE KAMULAŞTIRMASI	0,00	0,00	0,00		
GAYRİMENKUL SERMAYE ÜRETİM GİDERLERİ	18.304.585,94	13.769.000,00	17.947.252,58	130,35%	-1,95%
MENKUL MALLARIN BÜYÜK ONARIM GİDERLERİ		0,00	0,00		
GAYRİMENKUL BÜYÜK ONARIM GİDERLERİ	11.297.720,10	5.579.000,00	9.703.167,95	173,92%	-14,11%
STOK ALIMLARI (SAVUNMA DIŞINDA)	0,00	0,00	0,00		
DİĞER SERMAYE GİDERLERİ	71.537,56	250.000,00	8.942,90		-87,50%
07 - SERMAYE TRANSFERLERİ	0,00	0,00	0,00		
08 - BORÇ VERME	0,00	0,00	0,00		
09 - YEDEK ÖDENEKLER	0,00	0,00	0,00		

GAZİ ÜNİVERSİTESİ
2008 YILI FAALİYET RAPORU

Gazi Üniversitesi bütçesinde, 2008 mali yılına ait giderlerde kullanılmak üzere toplam 297.368.000,00 YTL ödenek ayrılmıştır. 2008 Yılı Ocak- Haziran döneminde 119.096.139,81 YTL, Temmuz- Aralık döneminde 150.386.741,24 YTL harcama yapılarak, toplam bütçe gideri 269.482.881,05 YTL olarak gerçekleşmiş olup, bu tutar ile bir yıllık dönemde başlangıç ödeneğinin %90,62'sine ulaşılmıştır. Toplam harcama tutarı incelendiğinde; bu tutarın 161.925.697,81 YTL (%60)'si Personel Giderleri, 20.762.186,90 YTL(%8)'si Sosyal Güvenlik Kurumlarına Devlet Primleri, 42.955.427,70 YTL (%16)'si Mal ve Hizmet Alım Giderleri, 2.144.457,03 YTL (%1)'si Cari Transferler ve 41.695.111,61 YTL(%15)'si Sermaye Giderleridir. 2008 yılına ilişkin gider gruplarındaki gerçekleştirmeler altışar aylık dönemler halinde başlangıç ödenekleriyle birlikte aşağıdaki grafikte verilmiştir.



2008 yılında gider gruplarının toplam harcama içerisindeki yüzdesel dağılımına bakıldığında, personel giderlerinin %60,09'luk oranla en yüksek harcama kalemi olduğu görülmektedir. Gider gruplarının yüzdesel dağılımı aşağıdaki grafikte gösterilmiştir.



GAZİ ÜNİVERSİTESİ
2008 YILI FAALİYET RAPORU

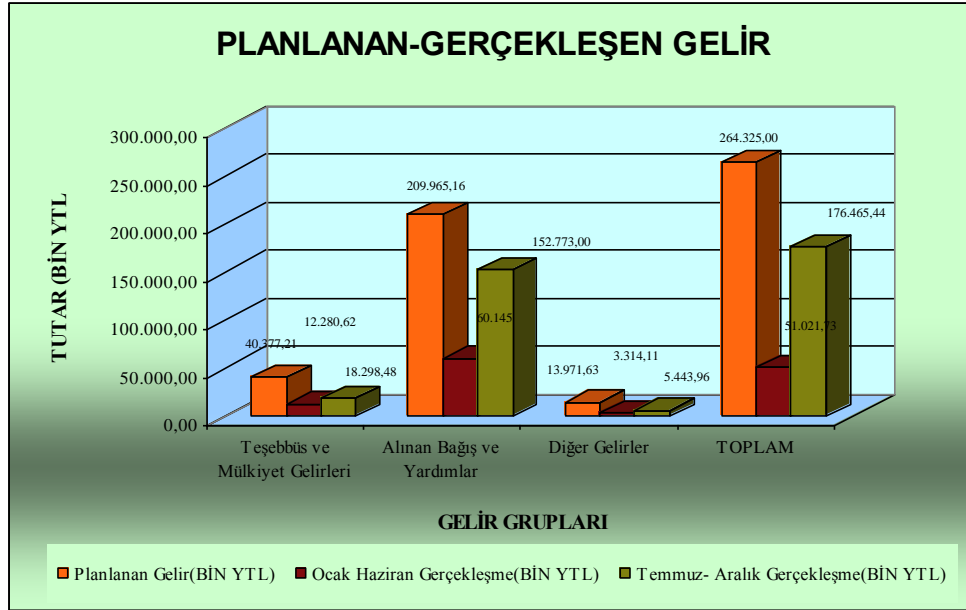
3.1.2 BÜTÇE GELİRLERİ

	2007 GERÇEKLEŞME TOPLAMI	2008 PLANLANAN GELİR	2008 GERÇEKLEŞME	2008 GERÇEKLEŞME ORANI (%)	ARTIŞ ORANI (%)
BÜTÇE GELİRLERİ TOPLAMI	263.938.850,89	297.368.000,00	252.230.396,40	84,82%	-4,44%
01 - Vergi Gelirleri	0,00	0,00	0,00	0,00%	
03 - Teşebbüs ve Mülkiyet Gelirleri	28.832.327,71	41.277.000,00	30.579.094,66	74,08%	6,06%
03.1 Mal ve Hizmet Satış Gelirleri	27.889.159,91	40.872.000,00	30.260.518,59	74,04%	8,50%
03.2 Malların kullanma veya faaliyette bulunma izni gelirleri	0,00	0,00	0,00		
03.3 KİT ve Kamu Bankaları Gelirleri	0,00	0,00	0,00		
03.4 Kurumlar Hasılatı	0,00	0,00	0,00		
03.5 Kurumlar Karları	0,00	0,00	0,00		
03.6 Kira Gelirleri	923.224,88	390.000,00	318.576,07	81,69%	-65,49%
03.9 Diğer Teşebbüs ve Mülkiyet Gelirleri	19.942,92	15.000,00	0,00		-100,00%
04 - Alınan Bağış ve Yardımlar	227.238.947,51	233.161.000,00	212.918.000,00	91,32%	-6,30%
04.1 Yurt Dışından Alınan Bağış ve Yardımlar	0,00	0,00	0,00		
04.2 Merkezi Yönetim Bütçesine Dahil İdarelerden Alınan Bağış ve Yardımlar	227.155.000,00	233.161.000,00	212.918.000,00	91,32%	-6,27%
04.3 Diğer İdarelerden Alınan Bağış ve Yardımlar	0,00	0,00	0,00		
04.4 Kurumlardan ve Kişilerden Alınan Yardım ve Bağışlar	83.947,51	0,00	0,00		-100,00%
04.5 Proje Yardımları	0,00	0,00	0,00		
04.6 Özel Gelirler	0,00	0,00	0,00		
05 - Diğer Gelirler	8.061.530,60	22.930.000,00	8.758.069,74	38,19%	8,64%
05.1 Faiz Gelirleri	370.553,29	0,00	293.737,13		-20,73%
05.2 Kişi ve Kurumlardan Alınan Paylar	1.018.203,48	22.650.000,00	7.898.945,73	34,87%	675,77%
05.3 Para Cezaları	29.515,58	50.000,00	4.767,51	0,10%	-83,85%
05.9 Diğer Çeşitli Gelirler	6.643.258,25	230.000,00	560.619,37	243,75%	-91,56%
06 - Sermaye Gelirleri	0,00	0,00	0,00	0,00%	
08 - Alacaklardan Tahsilatlar	0,00	0,00	0,00	0,00%	
09 - Red ve İadeler (-)	193.954,93	0,00	24.768,00	0,00%	-87,23%
09.1 Vergi Gelirleri	0,00	0,00			
09.2 Sosyal Güvenlik Gelirleri	0,00	0,00	24.718,00		
09.3 Teşebbüs ve Mülkiyet Gelirleri	0,00	0,00	50,00		
09.4 Alınan Bağış ve Yardımlar ile Özel Gelirler	0,00	0,00	0,00		
09.5 Diğer Gelirler	193.954,93	0,00	0,00		
09.6 Sermaye Gelirleri		0,00	0,00		

GAZİ ÜNİVERSİTESİ
2008 YILI FAALİYET RAPORU

Üniversitemizin elde ettiği gelir 2008 yılının ikinci altı ayında, Ocak-Haziran dönemine göre %16,38 oranında artarak 176.515.389,01 YTL' ye ulaşmıştır. Üniversitemiz 2008 yılında toplam 252.230.396,40 YTL gelir elde etmiş olup, söz konusu gelirin 212.918.000,00 YTL (%86,55)'si Alınan Bağış ve Yardımlar, 18.298.479,15 YTL (%10,37)'si Teşebbüs ve Mülkiyet Gelirleri ve son olarak 5.443.959,86 YTL (%3,09)'si Diğer Gelirlerdir. Temmuz-Aralık döneminde gelirlerimiz, yılın ilk yarısına göre %24 oranında artmış ve yılbaşında öngörülen 297.368.000,00 YTL' nin %84,82'sine ulaşılmıştır.

Üniversitemizin 2008 yılında planladığı ve elde ettiği gelirlerin altışar aylık dönemler itibariyle gelir grupları bazındaki değişimleri aşağıdaki grafikte gösterilmiştir.



Üniversitemizin 2008 yılında elde ettiği gelirleri, öz gelirler bazında da görmek mümkündür. Aşağıdaki tabloda 2008 yılına ilişkin Üniversitemizin öz gelirleri, altı aylık dönemler halinde ve 2007 yılıyla karşılaştırmalı olarak sunulmuştur. Tabloda 24.768,00 YTL tutarındaki “Red ve İade” bölümü ise gösterilmemiştir.

GAZİ ÜNİVERSİTESİ
2008 YILI FAALİYET RAPORU

GELİR GRUBU	2008		2007
	TUTAR	YÜZDE	TUTAR
Üniversite Geliri	252.230.396,40	100,00%	263.938.850,89
Hazine Yardımı	212.918.000,00	84,41%	227.155.000,00
Örgün Öğretim Gelirleri	15.897.295,49	6,30%	14.460.423,30
İkinci Öğretim Gelirleri	10.438.334,77	4,14%	9.888.571,68
Araştırma Proje Gelirleri(DS)	7.898.945,73	3,13%	6.989.244,90
Yaz Okulu Gelirleri	2.100.000,00	0,83%	2.117.104,03
Tezsiz Yüksek Lisans Gelirleri	1.479.361,70	0,59%	1.252.669,60
Kira Gelirleri	318.576,07	0,13%	918.755,88
Diğer Gelirler	1.179.882,64	0,47%	1.157.081,50

Üniversitemizin temel gelir kaynağını oluşturan Hazine Yardımı 2008 yılında, bir önceki yıla göre %7 oranında azalmıştır. Üniversitemize Hazine'den ulaşan söz konusu tutarın 188.868.000,00 YTL'si 'Cari' geri kalan 24.050.000,00 YTL' si uzun vadeli olarak "Sermaye" hesap grubunda yer almaktadır. Buna karşılık üniversitemizin öz gelirlerinden %5,28 ile ikinci yüksek paya sahip olan Örgün Öğretim Gelirleri, yılın ikinci yarısında 3.271.038,67 YTL artarak, 15.897.295,49 YTL olmuştur. Bu gelir grubunda bir önceki yıla göre %10 oranında bir artış meydana gelmiştir. Araştırma proje gelirlerini döner sermaye gelirlerinin %5'i oluşturmaktadır.

Sonuç olarak 2008 yılında Üniversitemiz beklentilerinin, giderlerde %90,62'sinin ve gelirlerde %84,82'sinin gerçekleştiği görülmüştür. Bu kapsamda Gazi Üniversitesi 2008 yılında 252.230.396,40 YTL gelir elde etmiş, 269.482.881,05 YTL harcama yapmıştır. Gelir ve gider arasındaki fark likitten karşılanmıştır. Gelirlerinin %86,57'sini Hazine Yardımı oluştururken, en yüksek gider grubu %60 ile Personel Giderleri olmuştur. Aşağıdaki grafikten de anlaşılabacağı üzere aylık bazda en fazla gelir Aralık ayında ve gider ise yine Aralık ayında gerçekleşmiştir. Aralık ayında yaşanan gelir artışının nedeni 43.250.000,00 YTL tutarındaki Hazine Yardımının hesaplarımıza aktarılmasıdır.

GAZİ ÜNİVERSİTESİ
2008 YILI FAALİYET RAPORU

3.1.3. MALİ DENETİM SONUÇLARI

2008 yılında 2007 mali yılı hesaplarımızın incelenmesi sonucu 25.06.2008 tarihinde Başkanlığımıza gönderilen 17 maddelik Sayıştay Sorgusu'yla fazla veya yersiz ödendiği bildirilen tutarlar 1.144.005,65 YTL incelemeye alınmıştır. Bu tutarın 817,95 YTL'lik kısmı tahsil edilmiş olup, geriye kalan kısmı ise takip aşamasındadır. Ayrıca 2006 yılı Sayıştay Sorgusu'na ilişkin olarak 4.846,20 YTL'lik tahsilât yapılmıştır.

Ayrıca 2008 yılında 2004 yılı hesaplarına ilişkin Sayıştay İlam'larından 5.760,71 YTL tahsil edilerek, İlamın iki maddesi kapatılmıştır.

3.1.4. DÖNER SERMAYE GELİRLERİ-GİDERLERİ

	GELİR (TL)	GİDER (TL)	FARK (TL)
TIP FAKÜLTESİ	144.283.879,11	155.967.260,16	-11.683.381,05
DİŞ HEKİMLİĞİ FAKÜLTESİ	8.068.903,59	8.626.228,55	-557.324,96
ECZACILIK FAKÜLTESİ	199.054,12	174.493,07	24.561,05
GAZİ EĞİTİM FAKÜLTESİ	383.372,53	346.373,16	36.999,37
TEKNİK EĞİTİM FAKÜLTESİ	800.760,17	612.953,33	187.806,84
MESLEKİ EĞİTİM FAKÜLTESİ	323.465,54	259.489,03	63.976,51
MÜHENDİSLİK MİMARLIK FAKÜLTESİ	1.124.701,17	1.036.983,47	87.717,70
FEN EDEBİYAT FAKÜLTESİ	8.903,16	5.564,70	3.338,46
ENDÜSTRİYEL SANATLAR EĞİTİM FAKÜLTESİ	74,92	7,50	67,42
SOSYAL BİLİMLER ENSTİTÜSÜ	50,63	5,06	45,57
İKTİSADİ İDARİ BİLİMLER FAKÜLTESİ	66.234,59	41.389,65	24.844,94
REKTÖRLÜK	1.777.332,17	681.787,77	1.095.544,40
İLETİŞİM FAKÜLTESİ VE İLETİŞİM BASİMEVİ	258.248,55	190.159,79	68.088,76
HUKUK FAKÜLTESİ	7.143,20	4.627,03	2.516,17
TÜRKÇE ÖĞRETİM MERKEZİ(TÖMER)	383.846,13	327.386,44	56.459,69
YABANCI DİL UYGULAMA MERKEZİ(YADÖM)	186.494,72	118.837,46	67.657,26
TİCARET VE TURİZM EĞİTİM FAKÜLTESİ	7.766,47	4.961,64	2.804,83
BİLİŞİM ENSTİTÜSÜ	527.410,74	535.779,46	-8.368,72
KOOPERATİFÇİLİK ARAŞTIRMA VE UYGULAMA MERKEZİ	8.692,13	5.350,24	3.341,89
G.Ü SÜREKLİ EĞİTİM MERKEZİ	357.042,08	297.039,99	60.002,09
G.Ü ÇOCUK GELİŞİMİ ARAŞTIRMA VE UYGULAMA MERKEZİ	26.358,35	19.021,58	7.336,77
G.Ü LAB. HAYVANLARI YET.DENEY ARŞ.MERKEZİ(GÜDAM)	31.898,27	35.449,14	-3.550,87
G.Ü HASAN ALİ YÜCEL ARAŞ. UYGULAMA MERKEZİ	2,21	0,00	2,21
G.Ü NAN-İYONİZAN RADYASYONDAN KORUNMA MERKEZİ	39.321,40	26.890,61	12.430,79
DENİZ BİLİMLERİ UYGULAMA VE ARAŞTIRMA MERKEZİ	25.027,84	14.990,07	10.037,77
GÖYÇEM	2.164,32	216,46	1.947,86
GAZİ ÜNİVERSİTESİ BASİMEVİ	67.368,84	29.513,28	37.855,56
TOPLAM	158.965.516,95	169.362.758,64	-10.397.241,69

3.2. FAALİYET VE PROJE BİLGİLERİ

3.2.1. FAALİYET BİLGİLERİ

3.2.1.1. Düzenlenen Etkinlikler

3.2.1.1.1. Fakülte-Yüksekokul- Meslek Yüksekokulları

BÖLÜM ADI	Sempozyum		Kongre		Konferans		Panel		Seminer		Genel Toplam
	A	B	A	B	A	B	A	B	A	B	
Fakülteler Toplamı	12	3	209	30	127	1	95	12	96	1	586
Diş Hekimliği Fak.	1				4						5
Eczacılık Fak.			1								1
Fen Edebiyat Fak.			101		45		20		34		200
Gazi Eğitim Fak.	4	3	33	1	41		4		7	1	94
Güzel Sanatlar Fakültesi									5		5
İktisadi ve İdari Bilm.Fak.	1				7		12		12		32
İletişim Fak.			1		2		53	1	1		58
Mesleki Eğitim Fak.	1		6	21	9	1	4	1	18		61
Mühendislik-Mimarlık Fak.				8					3		11
Teknik Eğitim Fakültesi Fak.					10				14		24
Tıp Fak.	5		67		6		1		2		81
Ticaret ve Turizm Eğitim Fak.					3		1	10			14
Yüksekokullar Toplamı	0	0	1	0	3	0	0	0	0	0	4
Beden Eğitimi ve Spor Yüksekokulu			1								1
Hemşirelik Yüksekokulu					3						3
Meslek Yüksekokulları Toplamı	0	0	6	1	0	1	0	0	0	0	8
Atatürk M.Y.O.			6	1							7
Sağlık Hizmetleri Meslek Y.O.						1					1
Enstitüler Toplamı	1	0	0	0	0	0	0	0	0	0	1
Bilişim Enstitüsü	1										1
TOPLAM	13	3	216	31	130	2	95	12	96	1	599

A: Ulusal, B: Uluslararası

GAZİ ÜNİVERSİTESİ
2008 YILI FAALİYET RAPORU

3.2.1.1.2. Araştırma ve Uygulama Merkezleri

Araştırma ve Uygulama Merkezleri	Sempozyum	Konferans	Panel	Seminer	Genel Toplam
Atatürk İlkeleri ve İnkılap Tarihi Araştırma ve Uygulama Merkezi (ATAUM)	1	1	4	1	13
Çocuk Gelişimi Araştırma Uygulama ve Eğitim Merkezi				4	4
Enerji Çevre Sistemleri ve Endüstriyel Rehabilitasyon Araştırma Merkezi (GEÇER)		1		3	4
Kadın Sorunları Araştırma ve Uygulama Merkezi	1	8		3	17
Karadeniz ülkeleri ve Türk Cumhuriyetleri Ekonomik ve Sosyal Araştırma Merkezi (KARTÜRK)		2		2	5
Laboratuvar Hayvanları Yetistirme ve Deneysel Araştırmalar Merkezi (GÜDAM)					1
Moleküler Biyoloji Araştırma ve Uygulama Merkezi	3				3
Nöropsikiyatri Eğitim, Araştırma ve Uygulama Merkezi	1	2		10	13
Türk El Sanatları Araştırma ve Uygulama Merkezi (TESAM)	1				3
Türk Kültürü ve Hacı Bektas-i Veli Araştırma Merkezi					1
Deprem Araştırma Ve Uygulamalar Merkezi(DEPAR)	1		1		2
TOPLAM	8	14	5	23	66

3.2.1.2. Düzenlenen Bilimsel Toplantılara ve Etkinliklere Katılan Personel Sayısı

BÖLÜM ADI	Sempozyum		Kongre		Konferans		Panel		Seminer		Genel Toplam
	A	B	A	B	A	B	A	B	A	B	
Fakülteler Toplamı	630	131	2.043	739	2.582	72	439	3	423	13	7.075
Diş Hekimliği Fak.	22	3	79	26	7	2			4	1	144
Eczacılık Fak.			146								146
Endüstriyel Sanatlar Eğitim Fak.	32	6	3	1	28		1				71
Fen Edebiyat Fak.			30		13		10		13		66
Gazi Eğitim Fak.	98	86	154	107	1.945	41	42	3	74	6	2.556
Güzel Sanatlar Fakültesi									2		2
Hukuk Fak.											0
İktisadi ve İdari Bilm.Fak.	366		480		532		371		283		2.032
İletişim Fak.	4	4	6		2	3	1				20
Mesleki Eğitim Fak.	68	10	44	16	13	2	9		31		193
Mühendislik-Mimarlık Fak.	21	9	38	20	35	18			4	6	151
Teknik Eğitim Fakültesi Fak.											0
Tıp Fak.	16	7	1.041	555							1.619
Ticaret ve Turizm Eğitim Fak.	3	6	22	14	7	6	5		12		75
Yüksekokullar Toplamı			87	55	10						152
Beden Eğitimi ve Spor Yüksekokulu			81	52							133
Hemşirelik Yüksekokulu			6	3	10						19
Meslek Yüksekokulları Toplamı	6	19	13	6	3	2	4	0	3	2	58
Ankara M.Y.O.	1		3	1							5
Atatürk M.Y.O.			3								3
Beypazarı Teknik Bilimler M.Y.O.	5		1								6
Gazi M.Y.O.											0
İ.İ.B.F.Tapu Kadastro M.Y.O.											0
Sağlık Hizmetleri Meslek Y.O.		19	6	5	3	2	4		3	2	44
TOPLAM	636	150	2.143	800	2.595	74	443	3	426	15	7.285

A: Ulusal, B: Uluslararası

3.2.1.3. İndekslere Giren Hakemli Dergilerde Yapılan Yayınlar

3.2.1.3.1. Fakülte-Yüksekokul-Meslek Yüksekokullar

BÖLÜM ADI	Makale*		Bildiri*		Kitap
	A	B	A	B	
Fakülteler Toplamı	1.350	1.126	657	426	307
Diş Hekimliği Fak.	1	36			
Eczacılık Fak.	26	90	44	60	4
Endüstriyel Sanatlar Eğitim Fak.	55	9	19	23	7
Fen Edebiyat Fak.	52	202	60	56	23
Gazi Eğitim Fak.	271	232	224	189	116
Güzel Sanatlar Fakültesi	13	3	7	4	
İktisadi ve İdari Bilm.Fak.	51				
İletişim Fak.	4			2	35
Mesleki Eğitim Fak.	58	21	122	27	9
Mühendislik-Mimarlık Fak.			82	62	1
Teknik Eğitim Fakültesi Fak.	159	529	72		6
Tıp Fak.	597				97
Ticaret ve Turizm Eğitim Fak.	63	4	27	3	9
Yüksekokullar Toplamı	18	4	1	2	2
Beden Eğitimi ve Spor Yüksekokulu	9	1	1	2	2
Hemşirelik Yüksekokulu	9	3			
Meslek Yüksekokulları Toplamı	9	10	21	7	3
Ankara M.Y.O.			4	1	
Atatürk M.Y.O.	8	1	7		
Beypazarı Teknik Bilimler M.Y.O.			4	1	
Sağlık Hizmetleri Meslek Y.O.	1	9	6	5	3
Enstitüler Toplamı	9	1	0	7	2
Bilişim Enstitüsü	9	1		7	2
TOPLAM	1.386	1.141	679	442	314

A: Ulusal, B: Uluslararası

GAZİ ÜNİVERSİTESİ
2008 YILI FAALİYET RAPORU

3.2.1.3.2. Araştırma ve Uygulama Merkezleri

Araştırma ve Uygulama Merkezleri	Makale		Bildiri		Kitap
	A	B	A	B	
Enerji Çevre Sistemleri ve Endüstriyel Rehabilitasyon Araştırma Merkezi (GEÇER)			11		
İmmünoloji Araştırma ve Uygulama Merkezi	0	7			1
Nöropsikiyatri Eğitim, Araştırma ve Uygulama Merkezi		6	2	10	
Türk Kültürü ve Hacı Bektas-i Veli Araştırma Merkezi					3
Türk El Sanatları Araştırma ve Uygulama Merkezi					1
Kadın Sorunları Araştırma ve Uygulama Merkezi		3		1	1
Deprem Araştırma ve Uygulama Merkezi	6		8		2
TOPLAM	6	16	21	11	8
A: Uluslararası B: Ulusal					

3.2.1.4. Üniversiteler Arasında Yapılan İkili Anlaşmalar

Ülke Adı	Geçerlilik Süresi	Universite	Fakülte/Bölüm
Almanya	2008-2012	Universität Duisburg Essen	Endüstriyel Sanatlar Eğitim Fakültesi, Endüstriyel Teknoloji Eğitimi Bölümü
Almanya	2007-2010	Universität Duisburg Essen	Endüstriyel Sanatlar Eğitim Fakültesi, Endüstriyel Teknoloji Eğitimi Bölümü
Almanya	2008-2013	Universität Duisburg Essen	Mühendislik Mimarlık Fakültesi Kimya Mühendisliği Bölümü
Almanya	2008-2012	University of Potsdam	Endüstriyel Sanatlar Eğitim Fakültesi, Endüstriyel Teknoloji Eğitimi Bölümü
Almanya	2006-2009	Ruprecht Karlz Universität	Tıp Fakültesi
Almanya	2009-2013	Universität Konstanz	Hukuk Fakültesi
Almanya	2007-2009	Universität Zu Köln	Hukuk Fakültesi
Almanya	2008-2010	Fachhochschule Brandenburg	Gazi Eğitim Fakültesi, İngilizce Öğretmenliği Bölümü
Almanya	2007-2010	Universität Hannover	Fen Edebiyat Fakültesi, Kimya Bölümü
Almanya	2007-2009	Hamburg University	Gazi Eğitim Fakültesi, Biyoloji
Almanya	2008-2013	Universität (Greifswald Campus Europae)	Tıp Fakültesi
Almanya	2008-2010	Johannes Gutenberg Universität Mainz	Fen Edebiyat Fakültesi, Matematik Bölümü
Almanya	2007-2009	Fachhochschule Bochum	Mühendislik Mimarlık Fakültesi, Mimarlık Bölümü
Almanya	2008-2009	Technische Universität Kaiserslautern	Mühendislik Mimarlık Fakültesi, Makine Mühendisliği Bölümü
Almanya	2007-2010	Technische Universität Kaiserslautern	Mühendislik Mimarlık Fakültesi, Kimya Mühendisliği Bölümü
Avusturya	2007-2010	FHS Kufstein Tirol, University of Applied Science	İktisadi ve İdari Bilimler Fakültesi, İşletme Bölümü
Belçika	2006-2009	Insititut Supérieur d'Architecture de la Communaute Française La Chambre	Mühendislik Mimarlık Fakültesi, Mimarlık Bölümü
Belçika	2007-2013	Haute Ecole Charlemagne	Gazi Eğitim Fakültesi, Fransızca Öğretmenliği Bölümü

GAZİ ÜNİVERSİTESİ
2008 YILI FAALİYET RAPORU

Ülke Adı	Geçerlilik Süresi	Universite	Fakülte/Bölüm
Belçika	2007-2013	Katholike Hogeschool Kempen	İktisadi ve İdari Bilimler Fakültesi, İşletme Bölümü
Bulgaristan	2008-2013	Angel Kanchev University of Rousse	Gazi Eğitim Fakültesi, Sınıf Öğretmenliği Bölümü
Bulgaristan	2008-2013	Angel Kanchev University of Rousse	Gazi Eğitim Fakültesi, Matematik Eğitimi Bölümü
Bulgaristan	2008-2013	National Sport Academy	Gazi Beden Eğitimi Spor Yüksekokulu
Bulgaristan	2008-2009	Angel Kanchev University of Rousse	Gazi Eğitim Fakültesi, Yabancı Diller Bölümü
Çek Cumhuriyeti	2009-2013	University of Veterinary and Pharmaceutical Sciences Brno	Eczacılık Fakültesi
Çek Cumhuriyeti	2008-2012	Jan Evangelista Purkyně University Usti nad Labem	Teknik Eğitim Fakültesi, Matbaa Bölümü
Çek Cumhuriyeti	2008-2011	Palacky University in Olomouc	Fen Edebiyat Fakültesi, Kimya Bölümü
Çek Cumhuriyeti	2008-2009	University of West Bohemia	Gazi Eğitim Fakültesi, İngilizce Öğretmenliği
Çek Cumhuriyeti	2008-2013	University of Pardubice	Teknik Eğitim Fakültesi, Matbaa
Çek Cumhuriyeti	2008-2009	University of West Bohemia	Mühendislik Mimarlık Fakültesi, Elektrik Elektronik Mühendisliği
Danimarka	2008-2013	University College South	Gazi Eğitim Fakültesi, İngilizce Öğretmenliği Bölümü
Danimarka	2006-2009	Aalborg University	Gazi Eğitim Fakültesi, Biyoloji Bölümü
Danimarka	2009-2013	Aalborg University	Gazi Eğitim Fakültesi, Matematik Eğitimi Bölümü
Danimarka	2006-2010	Aarhus Universitet	Gazi Eğitim Fakültesi, Biyoloji Bölümü
Danimarka	2007-2013	Aarhus Universitet	Fen Edebiyat Fakültesi Tarih Bölümü
Estonya	2008-2009	Tallinn University	İktisadi İdari Bilimler, Uluslar Arası İlişkiler Bölümü
Finlandiya	2007-2008	University of Jyväskylä	Tıp Fakültesi
Finlandiya	2008-2013	Turku University of Applied Science	Hemşirelik Yüksek Okulu
Finlandiya	2007-2013	University of Joensuu (Campus Europae)	Mühendislik Mimarlık Fakültesi, Makina Mühendisliği

GAZİ ÜNİVERSİTESİ
2008 YILI FAALİYET RAPORU

Ülke Adı	Geçerlilik Süresi	Universite	Fakülte/Bölüm
Finlandiya	2007-2010	University of Oulu	Diş Hekimliği Fakültesi
Fransa	2007-2013	Universite Paris-Sorbonne	Mühendislik Mimarlık Fakültesi, Şehir Bölge Planlama
Fransa	2007-2013	Ecole Superieure De Vente	İktisadi ve İdari Bilimler Fakültesi İktisat, İşletme Bölümü
Fransa	2007-2010	Universite de Caen Basse-Normandie	Hukuk Fakültesi
Fransa	2007-2013	Universite De Bourgogne	İktisadi ve İdari Bilimler Fakültesi Uluslararası İlişkiler Bölümü
Fransa	2006-2008	Institut national Polytechnique De Grenoble	Fen Edebiyat Fakültesi, İstatistik Bölümü
Fransa	2007-2013	Universite Poincare, Nancy(campus europae)	Mühendislik Mimarlık, Makine Mühendisliği Bölümü
Fransa	2007-2014	Universite Henri Poincare, Nancy	Tıp Fakültesi
Fransa	2006-2008	Douai Bussiness School	İktisadi ve İdari Bilimler Fakültesi
Hollanda	2008-2009	Universiteit Leiden	Mühendislik Mimarlık Fakültesi, Kimya Mühendisliği Bölümü
Hollanda	2007-2010	Hogeschool Utrecht	Gazi Eğitim Fakültesi, Sınıf Öğretmenliği Bölümü
İngiltere	2008-2013	Liverpool Hope University	Gazi Eğitim Fakültesi, Sınıf Öğretmenliği Bölümü
İngiltere	2007-2010	John Moores University	Mesleki Eğitim Fakültesi
İngiltere	2008-2009	The University of Sheffield	Mühendislik-Mimarlık Fakültesi, Makine Mühendisliği Bölümü
İngiltere	2007-2013	Cardiff University	Diş Hekimliği Fakültesi
İspanya	2007-2010	University of Alcala	Mühendislik Mimarlık Fakültesi, Elektrik Elektronik Mühendisliği Bölümü
İspanya	2008-2013	University of Alcala	Mühendislik Mimarlık Fakültesi, Bilgisayar Mühendisliği Bölümü
İspanya	2009-2010	University of Alcala	Mühendislik Mimarlık Fakültesi, Kimya Mühendisliği Bölümü
İspanya	2009-2010	University of Alcala	Mühendislik Mimarlık Fakültesi, Mimarlık Bölümü
İspanya	2008-2012	Universidad De Sevilla	ESEF, Endüstriyel Teknoloji Eğitimi

GAZİ ÜNİVERSİTESİ
2008 YILI FAALİYET RAPORU

Ülke Adı	Geçerlilik Süresi	Universite	Fakülte/Bölüm
İspanya	2008-2013	Universidad De La Laguna	Fen Edebiyat Fakültesi, İstatistik Bölümü
İspanya	2007-2013	Universidad Del Pais Vasco	Hukuk Fakültesi
İspanya	2007-2013	Universidad Publica De Navarra	Hukuk Fakültesi
İspanya	2007-2008	Universitat Valencia	İktisadi ve İdari Bilimler Fakültesi, İktisat
İspanya	2007-2008	Universidad de Zaragoza	Hukuk Fakültesi
İspanya	2007-2010	Universidad Politecnica de Valencia	Mühendislik Mimarlık Fakültesi, Kimya Mühendisliği Bölümü
İspanya	2008-2010	Universidad De Salamanca	Fen Edebiyat Fakültesi, İstatistik Bölümü
İspanya	2007-2013	Universidad de Vigo	Fen Edebiyat Fakültesi, Tarih Bölümü
İspanya	2007-2010	University of Vigo	Mühendislik Mimarlık Fakültesi, Bilgisayar Mühendisliği
İsvec	2008-2010	The Royal Institute of Technology	Mühendislik-Mimarlık Fakültesi, İnşaat Mühendisliği Bölümü
İtalya	2008-2013	Accademia Belle Arti	Gazi Eğitim Fakültesi, Sanat Eğitimi Bölümü, Resim İş A. B. D.
İtalya	2009-2013	Universita Degli Studi Di Milano-Bicocca	Fen Edebiyat Fakültesi, İstatistik
İtalya	2008-2009	Politecnico Di Milano	Mühendislik Mimarlık Fakültesi, Mimarlık, Şehir Bölge Planlama Bölümü
İtalya	2008-2013	Universita Degli Studi Di Foggia	İktisadi ve İdari Bilimler Fakültesi, İşletme Bölümü
İtalya	2008-2013	Universita Degli Studi Di Parma	Eczacılık Fakültesi
İtalya	2009-2013	Universita Degli Studi Di Padova	Fen Edebiyat Fakültesi, İstatistik Bölümü
İtalya	2008-2009	Universita Di Bologna	Mühendislik Mimarlık Fakültesi, Kimya Mühendisliği Bölümü
Litvanya	2007-2013	Siauliai University	Endüstriyel Sanatlar Eğitim Fakültesi
Macaristan	2007-2013	University of Szeged	Dış Hekimliği Fakültesi
Polonya	2005-2008	Lazarski School of Commerce and Law	İktisadi ve İdari Bilimler Fakültesi, İşletme, İktisat Bölümü

GAZİ ÜNİVERSİTESİ
2008 YILI FAALİYET RAPORU

Ülke Adı	Geçerlilik Süresi	Üniversite	Fakülte/Bölüm
Polonya	2008-2013	Technical University of Lodz	Fen Edebiyat Fakültesi, İstatistik, Matematik Bölümü
Polonya	2007-2009	Politechnika Szczecinska	Mühendislik Mimarlık Fakültesi, Mimarlık Bölümü
Polonya	2007-2008	Politechnika Slaska (Silesian University of Technology)	Mühendislik Mimarlık Fakültesi, Mimarlık, Şehir Bölge Planlama Bölümü
Polonya	2008-2010	University of Silesia(Uniwersytet Slaski)	Teknik Eğitim Fakültesi, Metal Öğretmenliği
Polonya	2007-2013	Medical University of Lublin	Eczacılık Fakültesi
Polonya	2008-2013	Politechnika Gdanska	Mühendislik Mimarlık Fakültesi, Mimarlık Bölümü
Polonya	2007-2013	The Gdansk School of Banking	Ticaret ve Turizm Eğitim Fakültesi, Turizm İşletmecilik Bölümü
Polonya	2008-2013	Panstwowa Wyzsza Szkola Zawodowa w Krosnie	Gazi Eğitim Fakültesi, Biyoloji Bölümü
Polonya	2007-2013	Panstwowa Wyzsza Szkola Zawodowa w Krosnie	Beden Eğitimi Yüksek Okulu
Portekiz	2008-2009	Universidade Do Minho	Teknik Eğitim Fakültesi, Otomotiv Eğitimi Bölümü
Portekiz	2007-2010	Instituto Politechnica Do Porto	Mühendislik Mimarlık Fakültesi, Bilgisayar Mühendisliği
Romanya	2008-2009	Universitatea Din Pitesti	Mühendislik Mimarlık Fakültesi, Elektrik Elektronik Mühendisliği Bölümü
Romanya	2008-2013	Transilvania Din Brasov	Teknik Eğitim Fakültesi
Romanya	2008-2013	Transilvania Din Brasov	Teknik Eğitim Fakültesi, Metal Öğretmenliği
Romanya	2007-2013	Technical Universtiy of Cluj Napoca	Teknik Eğitim Fakültesi, Metal Öğretmenliği
Slovenya	2007-2013	University of Ljubljana	Gazi Eğitim Fakültesi, Biyoloji Bölümü
Slovenya	2007-2009	University of Ljubljana	Mühendislik Mimarlık Fakültesi, Mimarlık Bölümü
Slovenya	2007-2009	Univerza v Mariboru	İletişim Fakültesi
Slovenya	2008-2009	Univerza v Mariboru	Mühendislik Mimarlık Fakültesi, Kimya, Makine, İnşaat, Endüstri Mühendisliği Bölümü
Slovenya	2007-2009	Univerza v Mariboru	Mühendislik Mimarlık Fakültesi, Elektrik Elektronik, Bilgisayar Müh.

GAZİ ÜNİVERSİTESİ
2008 YILI FAALİYET RAPORU

Ülke Adı	Geçerlilik Süresi	Universite	Fakülte/Bölüm
Yunanistan	2006-2007	Mediterranean Agronomic Institute of Chania	İktisadi ve İdari Bilimler Fakültesi
Yunanistan	2007-2010	National and Kapodistrian University of Athens	Hukuk Fakültesi
Yunanistan	2009-2013	Aristotle University of Thessaloniki	Gazi Eğitim Fakültesi, Biyoloji Bölümü
Yunanistan	2008-2011	Aristotle University of Thessaloniki	Dış Hekimliği Fakültesi
Yunanistan	2008-2012	Aristotle University of Thessaloniki	Hukuk Fakültesi
Almanya	2007-2013	Johannes Gutenberg Universitat Mainz	Kütüphane ve Dokümantasyon Dairesi Başkanlığı
Yunanistan	2007-2013	Aristotle University of Thessaloniki	Kütüphane ve Dokümantasyon Dairesi Başkanlığı
İtalya	2007-2013	Univesita Di Bologna	Kütüphane ve Dokümantasyon Dairesi Başkanlığı
İspanya	2007-2013	Universidad De Valencia	Kütüphane ve Dokümantasyon Dairesi Başkanlığı
Litvanya	2007-20013	Vilnius University	Kütüphane ve Dokümantasyon Dairesi Başkanlığı
Polonya	2007-2013	Uniwersytet Jagieellonski	Kütüphane ve Dokümantasyon Dairesi Başkanlığı
İtalya	2007-2013	Politecnico Di Milano	Kütüphane ve Dokümantasyon Dairesi Başkanlığı
Avusturya	2008-2009	Fachhochschule Vorarlberg	Dış İlişkiler Ofisi
Romanya	2007-2013	U.Popa University of Madicine and Pharr	Bilişim Enstitüsü
İtalya	2009-2010	Universita di Bologna	Mühendislik Mimarlık Fakültesi/Kimya Mühendisliği
Almanya	2008-2012	Facchhoschuschule Worms	İktisadi ve İdari Bilimler Fakültesi
Slovenya	2009-2013	University of Ljubljana	Mühendislik Mimarlık Fak. Mimarlık Bölümü
Fransa	2008-2011	Universite De Cergy Pontoise	Gazi Eğitim Fak./Biyoloji

3.2.1.4. Diğer Faaliyetler

3.2.1.4.1. Hizmet İçi Eğitim Faaliyetleri

İdari Personele Yönelik Düzenlenen Programlar

- 21.01.2008–11.02. 2008, “Temel Düzey Bilgisayar Eğitimi Kursu 2” (Word, Excel, Access, Outlook, Power Point, Web Tasarımı-Dreamweaver, 3D Max Programları) , 150 İdari Personel.
- 08.02.2008, “Tanıtım Programı”, 25 Aday Memur.
- Şubat 2008, Yabancı Dil Destek Programı 2, 17 İdari Personel.
- 10.03.2008–10.04.2008, Görevde Yükselme Sınavı Eğitim Programı, 135 İdari Personel.
- 12.04.2008–12.08.2008, İdari Personel Yabancı Dil Destekleme Programı Organizasyonu 3, 143 İdari Personel.
- 13.05.2008- 05.06.2008, “Yazışma Kuralları, Yetki Ve Sorumluluk, Kurum İçi Halkla İlişkiler, Devlet Memurları Sicil Yönetmeliği, Devlet Memurları Disiplin Yönetmeliği, Meslek Etiği, Performans Yönetim Sistemi, Diksiyon Kullanımı, Stres Yönetimi”, 150 İdari Personel (Meslek Yüksek Okulları, Enstitüler, Yüksek Okullarda Görevli İdari Personel).
- 01.12.2008–05.12.2008, “Beslenme ve Sağlık İlişkisi, Hijyen ve Sanitasyon, Yiyecek ve İçecek Servisi, İletişim Teknikleri, Temel İlk Yardım”, 80 İdari Personel (Mutfak Hizmetlerinde Görevli İdari Personel).

- 28.11.2008–24.12.2008, SWOT Analizi Verileri Değerlendirilmesi, 192 İdari ve Akademik Personel (Merkez Birimlerde Görevli 53 Akademik ve 189 İdari Personel).

Akademik Personele Yönelik Düzenlenen Programlar:

- 15.01.2008 – 25.03.2008, “Yabancı Dil Destekleme Programı 3” organizasyonu, 43 Öğretim Üye ve Elemanı.
- 15.01.2008–25.03.2008, “Akademik İngilizce Okuma-Dinleme-Yazma ve Akademik İngilizce Konuşma ve Sunum Becerileri Geliştirme Programı” organizasyonu, 90 Öğretim Elemanı.
- 01.09.2008–30.12.2008, TİKA Başkanlığında “Türkiye Resmi Kalkınma Yardımları Kapasitesi Programı (KAP)” Kapsamında Uzman Eğitimleri ve Danışmanlık Destekleri Projeleri, 32 Uzmanlık, 33 Danışmanlık desteği başvurusu. Kabul edilen: 14 Uzmanlık Projesi.

Rektörlük Eğitim ve İstatistik Birimi tarafından düzenlenen faaliyetlerden 2008 yılında 892 idari ve 147 akademik olmak üzere toplam 1039 personelimiz yararlanmıştır.

Önümüzdeki dönemlerde de yine üniversitemiz bünyesinde görev yapmakta olan hem akademik hem de idari personelimize yönelik hizmet içi eğitim programlarının düzenlenmesine devam edilecektir. Bu bağlamda, daha önceki eğitim programlarına katılamayan personelimiz için benzer eğitimler tekrarlanırken, tüm idari personele yönelik olarak sistematik biçimde “Temel İlk Yardım”, “Temel Düzey Bilgisayar Eğitimi 3”, “Memuriyete Giriş”, “Aday Memurluk Sınavı Hizmet İçi Eğitim Programı”, “Taşınır Mal Yönetmeliği”, “Muhasebe Hesap Yöntemleri” gibi başlıklar altında yeni hizmet içi eğitim programları düzenlenecektir. Bununla birlikte Öğretim Elemanlarımıza yönelik ÜDS/KPDS Sınavı Hazırlık Programları ile Akademik

Konuşma ve Yazma Programları Üniversitemiz Rektörlüğü tarafından planlanarak Eğitim ve İstatistik Birimi'nin organizasyonu ile düzenlenmeye devam edilecektir.

3.2.1.4.2. Danışmanlık Hizmetleri

3.2.1.4.2.1. Patent Destek Birimi:

2008 yılı içerisinde Patent Destek Biriminde yüz yüze görüşme, telefonda bilgi alma ve e-posta ile bilgi alma şekillerini kapsayarak toplam 78 kişiye danışmanlık hizmeti verilmiştir. Danışmanlık hizmeti alanların bir kısmı ileride yapılacak olası bir buluş için genel bilgi almak isterken, bir kısmı Birim'i bir kereden fazla ziyaret ederek buluşlarını patente dönüştürmek için her ziyaret sonrasında adım adım çalışmalarını geliştirmişlerdir. Birimce verilen danışmanlık hizmeti ile 2008 yılı içerisinde toplam 6 adet patent başvurusu dosyalanmıştır. Bu başvurular ile ilgili işlemler devam etmektedir.

Danışmanlık hizmeti yanı sıra, Gazi Üniversitesi adına 16, 38, 41 ve 42. sınıflar için "GAZİ UNIVERSITY MODULAR TECHNOLOGY EDUCATION", "GAZİ UNIVERSITY WINTER SCHOOL", "GAZİ ÜNİVERSİTESİ KIŞ OKULU" konulu marka başvuruları 2008 yılı içerisinde tescil edilmiştir.

Gazi Üniversitesi, Türk Patent Enstitüsü ile ortaklaşa gerçekleştirdiği "Patent Randevu Sistemi" uygulaması ile Türkiye üniversitelerine örnek olmaya devam etmektedir. Patent Randevu Sistemi Türk Patent Enstitüsü tarafından yaşama geçirilmek istenen ve kurumlara yapılacak birebir ziyaretler ile patent konusunda karşılaşılan sorunlar ve gereksinimleri tespit ederek bunlara ilişkin danışmanlık hizmeti sunmayı hedefleyen bir yöntemdir. TPE ile ortak olarak yapılan, üniversitemizdeki patent bilgisinin yaygınlaştırılması ve buna bağlı olarak patent başvuru sayısının artırılmasının hedeflendiği "Patent Randevu Sistemi" ikinci uygulaması 5-9 Mayıs 2008 tarihleri arasında gerçekleştirilmiştir. Katılımcı sayısı toplamı 18 olurken, bazı görüşmelere ikişer kişi katılım olması nedeniyle toplam görüşme sayısı 15 olmuştur. Görüşmeler Patent Destek Birimi'nde, Patent Destek Birimi'nde görevli uzman, Türk Patent

Enstitüsü’nden bir uzman ve bir katılımcının birebir 50 dakika süresince katılımcının istediği konular üzerinde yoğunlaşarak gerçekleştirilmiştir. Uygulama sonunda danışmanlık hizmeti alan öğretim elemanlarımıza birer patent eğitim kiti hazırlanarak verilmiştir. Görüşme katılımcılarından bir tanesi Patent Destek Birimi aracılığıyla patent başvurusu dosyalamıştır.

Üniversitemizde Teknoloji Transfer Ofisi kurulması çalışmaları bağlamında, Avrupa Patent Ofisi’nin “Üniversitelerde Teknoloji Transfer Ofisi Kurulması ve İşletilmesi” konusuna ilişkin pilot uygulaması için Üniversitemiz ve Türk Patent Enstitüsünün ortaklaşa başvurusu sonucunda Üniversitemiz pilot uygulamaya seçilmiştir. Avrupa Patent Ofisi proje süresince; teknoloji transfer ofisine araç gereç sağlanması, üniversite için eğitimler, seminerler düzenlenmesi için gerekli imkânların sağlanması, doküman, broşür vb. desteği, teknoloji transfer ofisi personeline eğitim verilmesi konularında katkıda bulunacaktır. Avrupa Patent Ofisi, pilot uygulamaya seçilen üniversiteler ve ulusal patent ofislerindeki görevli personele Teknoloji Transfer Ofisi kurulması konularında çeşitli eğitimler düzenlemeye başlamıştır. İlk eğitim Avrupa Patent Ofisi’nde Nisan 2008 tarihinde verilmiştir. Ayrıca, Gazi Üniversitesi’nde pilot nitelikte teknoloji transfer ofisi açılması 60. Hükümet 2008 Yılı Programında da yer alıyor olup, Türk Patent Enstitüsü sorumluluğunda bulunmaktadır.

3.2.1.4.2.2. Dış İlişkiler Ofisi

Dış İlişkiler Ofisi bünyesinde Avrupa Birliği Hayatboyu Öğrenme Programı (LLP) kapsamındaki Erasmus, Comenius, Leonardo da Vinci ve Gençlik programları, Merkezi İhale ve Finans Birimi projeleri, FP7 gibi AB projeleri ve protokoller gibi faaliyetler yürütülmektedir.

Erasmus programı kapsamında 2008 Teklif Çağrısı dönemi ile ilgili olarak aşağıdaki hareketlilik türleriyle ilgili öngörülen (2008-2009 akademik yılı için) hareketlilik sayıları belirtilmektedir:

GAZİ ÜNİVERSİTESİ
2008 YILI FAALİYET RAPORU

Öğrenci öğrenim görme hareketliliği:	60
Öğrenci Staj Hareketliliği:	66
Personel-Ders Verme Hareketliliği:	22
Personel-Yükseköğretim kurumunda eğitim alma hareketliliği:	15
Personel-İşletmede Eğitim Alma Hareketliliği:	10

**2008 Teklif Çağrısı Döneminde Desteklenen Leonardo da Vinci Hareketlilik
Projeleri**

Gazi Üniversitesi öğretim elemanlarınca hazırlanan ve Ulusal Ajans'a 8 Şubat 2008 tarihinde teslim edilen 6 adet Hareketlilik proje teklifinden 2 adedi desteklenmeye değer bulunmuştur 2008 yılında 2 adet sahibi olduğumuz 1 adet ortağı olduğumuz Hareketlilik (PLM) projesi bulunmaktadır.

Faaliyetlerden Yararlanacak Toplam Yeni Mezun Sayısı:	57
Faaliyetlerden Yararlanacak Toplam Öğretim Elemanı Sayısı:	3
Toplam Yararlanıcı Sayısı:	60
PLM LdV Katkısı:	72.760 €

Hayatboyu Öğrenme Programı
**2008 Teklif Çağrısı Döneminde Desteklenen Leonardo da Vinci Yenilik Transferi
Projeleri**

Üniversitemiz tarafından Ulusal Ajans'a yapılan 7 adet proje başvurusundan 3'ü desteklenmeye değer bulunmuştur. Ayrıca Üniversitemiz 3 adet Yenilik Transferi projesinde de ortak kuruluş olarak yer almaktadır. Gazi Üniversitesi, 2008 Teklif

Çağrısı Yenilik Transferi Projeleri faaliyet alanında desteklenen üç projesi ile Türkiye çapında en çok program desteği alan ve en yüksek sayıda projesi desteklenen kurum olma özelliğini koruyarak liderliğini sürdürmüştür. Söz konusu projelerin aldığı toplam LdV desteği **460.043 Euro'dur.**

2008 Teklif Çağrısı Dönemi Leonardo da Vinci Ortaklık Projeleri Başvuruları

AB Hayatboyu Öğrenme Programı 2008 Teklif Çağrısı Dönemi Leonardo da Vinci Ortaklık Projeleri Faaliyet alanı kapsamında 15 Şubat 2008 tarihinde değerlendirilmek üzere Ulusal Ajans'a sunulan toplam 5 adet (4'ü koordinatör kuruluş, 1 adedi ise ortak kuruluş sıfatıyla olmak üzere) proje başvurusundan 2 adet proje desteklenmeye değer bulunmuştur. Söz konusu projelerin aldığı toplam LdV desteği **36.000 Euro'dur.**

Gençlik Programı Projeleri

2008 yılında Üniversitemiz sahibi olduğu 2 adet gençlik projesi bulunmaktadır. Söz konusu projelerin aldığı hibe miktarı 287.349 Euro'dur.

Faaliyetlerden Yararlanacak Toplam Öğrenci Sayısı: 105

2008 Yılı İŞ-KUR Projeleri

2008 yılında Üniversitemizin 1 adet sahibi olduğu 1 adet ortağı olduğu toplam 2 adet İş-Kur projesi bulunmaktadır. Söz konusu 2 projenin toplam bütçesi **350.678 Euro'dur.**

2008 Yılı Merkezi Finans İhale Birimi Projeleri

2008 yılına Üniversitemizin sahibi olduğu 1 adet Merkezi Finans İhale Birimi (CFCU) Projesi bulunmaktadır. Toplam bütçesi **422.000 Euro** olan bu projenin hedef kitlesi 300, eğitimci 4000 öğrencidir.

PROTOKOLLER

Ülke	Üniversite	İmzalanma Tarihi	Protokolün Amacı
İspanya, Romanya, İran, Azerbaycan	Ulusal Bilim Akdemisi Fizik Enstitüsü, Seraj Yükseköğrenim Enstitüsü, Pitesti Üniv., Bask Milli Üniv.	06.09.2008	Uluslararası Konferans Düzenlemek
Bulgaristan	Sofya Milli Spor Akademisi “Vasil Levski”	22.02.2008	Akademik ve Kültürel İşbirliği, Akademisyen ve Öğrenci Değişimini ;çerir.
İran	TABA ELM Enstitüsü	2008	Eğitim-Öğretim Alanında İşbirliği

3.2.1.4.2.3. Hukuk Müşavirliği

Üniversitemiz Tıp Fakültesi Başhekimlik ve Döner Sermaye Saymanlık Müdürlüğünden gelen tahsil edilemeyen faturalı ve senetli tedavi giderlerine ilişkin işlemler ile Strateji Geliştirme Dairesince gönderilen tahsil edilemeyen maaş borçları ve Müşavirliğimizce kazanılan davalara ilişkin hükmedilen ve tahsil edilemeyen Vekâlet Ücretleri İcra Müdürlüklerinde Müşavirliğimiz tarafından takip edilmektedir. 2008 yılında 17 adet Fatura, Senet, 35 adet Vekâlet Ücreti borcu için İcra dosyası açılmış olup, toplam 52 adet dosyanın 19 adedi tahsil edilerek, ilgili hesaplara yatırılmış ve arşivlenmiştir.

Mahkemelerden gelen bilirkişi istemlerine ilişkin ilgili fakültelerimizden uzman öğretim görevlileri talep edilerek, cevaplar mahkemelere sunulmaktadır. 2008 Yılında 254 bilirkişi talebi cevaplandırılmış olup 807 öğretim elemanımız görevlendirilmiştir.

Bilgi Edinme Birimi Müşavirliğimiz bünyesinde tüm işlemlerini gerçekleştirmektedir. İnternet ortamında veya Rektörlüğümüze verilen dilekçeler ilgili birimlere yönlendirilip gerekli cevaplara ilgililere ulaştırılmaktadır.

Yükseköğretim Kurulu Başkanlığı vasıtası ile veya Rektörlüğümüze yapılan her türlü şikayet, itiraz, görevsizlik kararları v.s. konular ilgili birimlere iletilip, gereğinin

GAZİ ÜNİVERSİTESİ
2008 YILI FAALİYET RAPORU

yaptırılması sağlanarak (soruşturma, inceleme v.b.) sonucundan ilgililere bilgi verilmektedir. Toplam 110 adet evrak sonuçlandırılmıştır.

Rektörlük Makamınca başlatılan 16 soruşturma dosyasının takip ve kontrol işlemleri Müşavirliğimiz tarafından yerine getirilmiş, 1 soruşturma dosyası henüz sonuçlanmamıştır.

15 adet Yükseköğretim Kurulu Başkanlığı vasıtasıyla gelen görevsizlik kararları ile ilgili işlem yapılmıştır.

7 adet itiraz dilekçesi sonuçlandırılmıştır.

22 adet Yükseköğretim Kurulu Başkanlığına yapılan şikayetler gereği yapılmak üzere ilgili birimlere yönlendirilerek sonucundan anılan Başkanlığa bilgi verilmiştir.

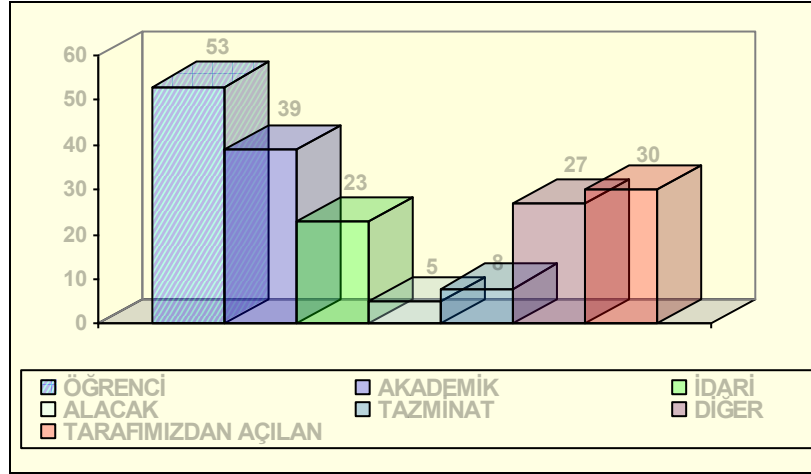
46 adet Rektörlüğümüze verilen şikayet dilekçesi gereği yapılmak üzere ilgili birimlere yönlendirilmiş, sonuçlarında şikayet sahiplerine bilgi verilmiştir.

2008 Yılı içerisinde toplam 41 adet görüş, 206 adet bilirkişi istemi, 130 adet haciz ihbarnamesi, 10 adet taraf olmadığımız davalara ilişkin mahkeme yazıları cevaplandırılmıştır.

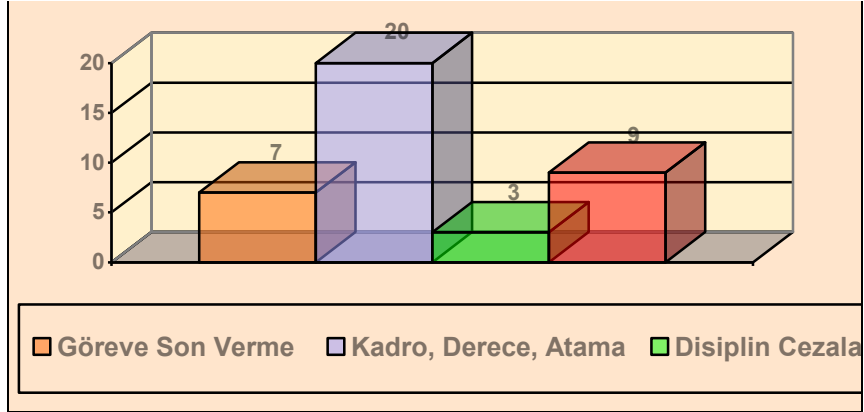
Yine 2008 yılı içerisinde 1.210 adet dava dosyalarına ilişkin savunma ve cevap yazısı hazırlanmış, 175 adet duruşma ve keşfe gidilmiştir.

2008 yılında 30'u Üniversitemiz tarafından olmak üzere toplam 185 dava açılmış olup, önceki yıllarda açılmış olan 466 dava da devam etmektedir. Söz konusu davaların içeriklerine göre davalımı genel olarak aşağıda yer alan grafikteki gibi gösterilebilir:

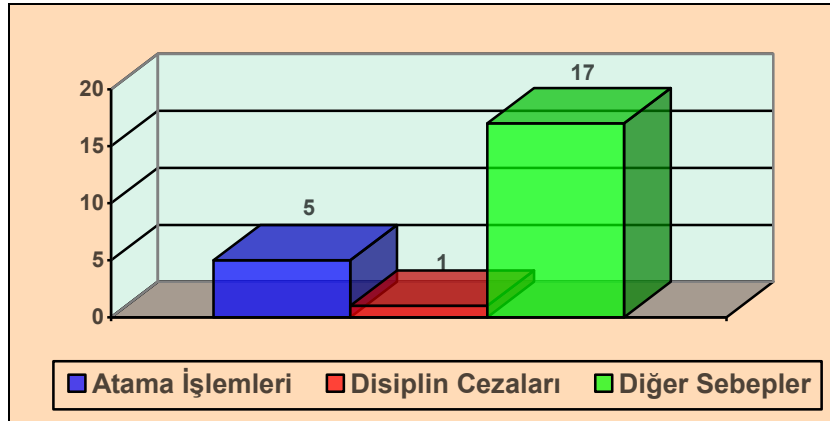
GAZİ ÜNİVERSİTESİ
2008 YILI FAALİYET RAPORU



Akademik personele toplam 39 dava açılmıştır. Bu davaların 20'si kadro, derece, atama ile ilgilidir. 2008 yılında akademik personele ilişkin açılan davaların nedenleri ve sayıları aşağıdaki grafikte gösterilmiştir.

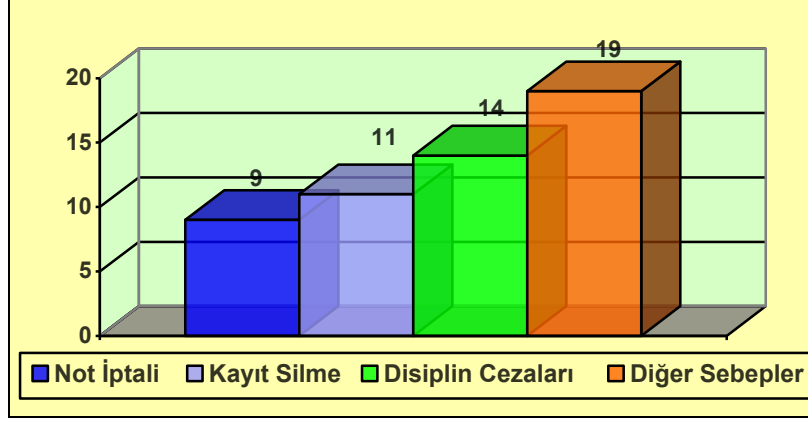


İdari personel ile ilgili olarak yıl içerisinde açılan 23 davanın 5 adedi atama işlemleri nedeniyledir.

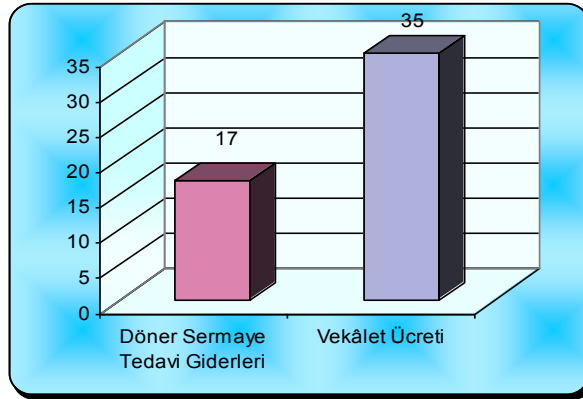


GAZİ ÜNİVERSİTESİ
2008 YILI FAALİYET RAPORU

2008 yılında açılan öğrenci davalarının 9'u not iptaline, 11'i kayıt silmeye ve 14'ü ise disiplin cezalarına ilişkindir.



Önceki yıllarda açılmış olup halen devam eden İcra dosya sayısı ise **363** olup, toplam **415** adettir. 2008 yılında açılan ilişkin icra dosyaları aşağıdaki grafikte gösterilmiştir.



2008 Yılında Sonuçlanan Dava Sayısı

	2004	2005	2006	2007	2008	TOPLAM
Lehe	2	7	30	67	47	153
Aleyhe	2	1	10	30	33	76
Kısmen			2	6		8

GAZİ ÜNİVERSİTESİ
2008 YILI FAALİYET RAPORU

2008 yılında yapılan başvurular aşağıdaki tabloda gösterilmiştir.

VERİLER	SAYISI
Bilgi Edinme Başvurusu Toplamı	556
Olumlu Cevaplanarak Bilgi veya Belgelere Erişim Sağlanan Başvurular	501
Kısmen Olumlu Cevaplanarak Kısmen De Reddedilerek Bilgi ve Belgelere Erişim Sağlanan Başvurular	12
Reddedilen Başvurular Toplamı	28
Diğer Kurum ve Kuruluşlara Yönlendirilen Başvurular	15

3.2.1.4.2.4. Sivil Savunma Uzmanlığı

TARİH	EĞİTİM KONUSU	EĞİTİMİN VERİLDİĞİ YER
22.02.2008	Sivil Savunma, Doğal Afetler	Mimar Kemaleddin Salonu, Yangın Tatbikatı Kapalı Otopark Üzerinde Yapılmıştır.
	Yangın Eğitimi ve Tatbikatı	
28.02.2008	Sivil Savunma, Doğal Afetler ve Deprem	Doktorlar İlköğretim Okulu
Haz.08	Beypazarı Teknik Bilimler MYO'nun Yangın söndürme cihazlarının 6 aylık bakımlarının yapılması	
Haz.08	Rektörlük Ana bina, Mediko,	Kütüphanedeki Yangın Söndürme Cihaz
	Binalarının rutin yapılan 6 aylık bakımlarının yapılması	Bakımlarının yapılması
Haz.08	Teknik Eğitim Fakültesindeki	
	YSC'nin bakımlarının yapılması ve boşalan cihazların doldurulması	
Ara.08	Rektörlük Ana bina ve Mediko Binasındaki Yangın Söndürme Cihazlarının İkinci 6 aylık bakımlarının yapılması	

GAZİ ÜNİVERSİTESİ
2008 YILI FAALİYET RAPORU

3.2.1.4.3. İdari Birimlerin Faaliyetleri

3.2.1.4.3.1. İdari Ve Mali İşler Dairesi Başkanlığı

Üniversitemizde 2008 yılı içerisinde çeşitli sürelerde toplam 5 adet Özel Güvenlik Hizmet Alımı ihaleleri düzenlenmiştir.

Sıra No	Konusu	Alım Şekli	Güvenlik Sayısı	Birim Gv. Maliyeti (TL)	Sözleşme Tutarı (TL)	Fiyat Farkı (TL)	TOPLAM (TL)
1	Özel Güvenlik Alımı İşi (3 Aylık)	4734 Sayılı Kanunun 21/b Maddesine Göre (Pazarlık)	179+1 amir	1.184,25	415.000,00	11.248,82	502.973,61
					74.700,00	2.024,79	
					489.700,00	13.273,61	
2	Özel Güvenlik Alımı İşi (1 Aylık)	4734 Sayılı Kanunun 21/b Maddesine Göre (Pazarlık)	179+1 amir	1.166,67	630.000,00		743.400,00
					113.400,00		
					743.400,00		
3	Özel Güvenlik Alımı İşi (1 Aylık)	4734 Sayılı Kanunun 21/b Maddesine Göre (Pazarlık)	179+1 amir	1.475,00	265.500,00		313.290,00
					47.790,00		
					313.290,00		
4	Özel Güvenlik Alımı İşi (2 Aylık)	4734 Sayılı Kanunun 21/b Maddesine Göre (Pazarlık)	179+1 amir	1.277,50	229.950,00		271.341,00
					41.391,00		
					271.341,00		
5	Özel Güvenlik Alımı İşi (5 Aylık)	4734 Sayılı Kanunun 21/b Maddesine Göre (Pazarlık)	179+1 amir	1.402,38	1.262.142,86		1.489.328,58
					227.185,72		
					1.489.328,58		
TOPLAM							3.320.333,19

Özel Güvenlik Hizmet alım ihaleleri haricinde, 2008 yılında Genel Temizlik İhaleleri de düzenlenmiştir.

Sıra No	Konusu	Alım Şekli	İşçi Sayısı	Birim İşçi Maliyeti (TL)	Sözleşme Tutarı (TL)	Fiyat Farkı (TL)	TOPLAM (TL)
1	Genel Temizlik İşİ (12 Aylık)	4734 Sayılı Kanunun 19.Maddesine göre açık ihale	330	940.775,00	3.725.469,37	186.238,08	4.615.814,79
					670.584,49	33.522,85	
					4.396.053,86	219.760,93	
2	Beypazarı ve Bağlı Birimlerin Genel Temizlik İşİ (12 Aylık)	4734 Sayılı Kanunun 19.Maddesine göre açık ihale	10	894.444,00	107.333,33	2.502,50	129.606,28
					19.320,00	450,45	
					126.653,33	2.952,95	
TOPLAM							4.745.421,07

GAZİ ÜNİVERSİTESİ
2008 YILI FAALİYET RAPORU

Ayrıca 2008 yılında 161.600 TL'ye 18 adet taşıt için kiralanmıştır.

Konusu	Araç Sayısı	Alım Şekli	Araç Bedeli	Sözleşme Tutarı (TL)	TOPLAM (TL)
Binek Tipi Taşıt Kiralama İşi	18	4734 Sayılı Kanunun 19.Maddesine göre açık ihale	623,10 (*)	136.448,50	161.600,00
				24.650,73	

(*) Günlük araç bedeli : 20,77*30 gün

(**) Günlük araç bedeli : 34,52*30 gün

Üniversitemize ilişkin Akaryakıt Alımı işine yönelik sözleşme tutarı ve miktar aşağıdaki tabloda düzenlemiştir.

Konusu	Miktar	Alım Şekli	Sözleşme Tutarı (TL)	TOPLAM (TL)
Akaryakıt Alım İşi	350 lt	4734 Sayılı Kanunun 19.Maddesine göre açık ihale	663.500,00	782.930,00
			119.430,00	
			782.930,00	

2002/5038 Sayılı Bakanlar Kurulu Kararı gereğince fiyat farkı ödenir veya eksilir.

Rektörlüğümüzde bulunan 23 şoför ve 37 taşıt ile ulaşım hizmetleri yerine getirilmekte olup, Üniversitemizde bulunan toplam 74 adet taşıtın faal halde tutulup hizmet üretimleri sağlanmaktadır.

Üniversitemize ait Rektörlüğümüz hizmetlerinde kullanılan 7 adet otobüs ile tüm fakülte ve yüksekokullar ile diğer birimlerin taşıt talepleri personel ve öğrencilerin öncelikle görev ve eğitimleri ile ilgili görevlendirme talepleri ile bilgi, görgü ve beceri kazanılmasında katkıda bulunulması amacı ile ekteki listede görüldüğü üzere taşıt görevlendirilmeleri yapılarak Üniversitemiz Akademik ve İdari personel ile öğrencilere ulaştırma hizmetleri verilmektedir.

GAZİ ÜNİVERSİTESİ
2008 YILI FAALİYET RAPORU

İdari ve Mali İşler Daire Başkanlığı tarafından 2008 yılında eğitim-resmi amaçlı ve çeşitli sosyal aktiviteler için yapılan araç görevlendirmeleri aşağıdaki tabloda gösterilmiştir.

Talep Eden Birim	Görevlendirme Gün Sayısı	Görevlendirilen Araç Sayısı	Görevlendirme Niteliği			
			Resmi	Ders Amaçlı	Sosyal	Toplam
Rektörlük	24	13	12	0	1	13
Genel Sekreterlik	2	1	0	0	1	1
İdari ve Mali İşler Daire Bşk.	9	6	4	0	2	6
Bilimsel Araştırma Projesi	1	1	1	0	0	1
Personel Daire Bşk.	2	1	0	0	1	1
Öğrenci İşleri Daire Bşk.	1	1	1	0	0	1
Sağlık Kültür ve Spor Dai.Bşk.	32	15	1	0	7	8
Yapı İşleri Daire Bşk.	1	1	1	0	0	1
Strateji Daire Bşk.	4	2	0	0	1	1
Basın Halkla İlişkiler Müş.	48	10	8	0	2	10
Dış Hekimliği Fakültesi	11	9	0	1	5	6
Eczacılık Fakültesi	13	7	2	1	3	6
Endüstriyel Sanatlar Eğt.Fak.	2	3	0	0	2	2
Fen-Edebiyat Fakültesi	15	14	1	5	4	10
Gazi Eğitim Fakültesi	67	39	6	5	20	31
İktisadi ve İdari Bilimler Fak.	39	20	0	0	15	15
İletişim Fakültesi	17	10	0	2	6	8
Mesleki Eğitim Fakültesi	55	27	0	4	18	22
Mühendislik-Mimarlık Fak.	62	36	0	17	12	29
Teknik Eğitim Fakültesi	55	29	0	10	15	25
Tıp Fakültesi	16	7	1	1	5	7
Çankırı İktisadi Bilimler Fak.	8	1	1	0	0	1
Ticaret ve Turizm Eğt.Fak.	38	12	2	0	7	9
Beypazarı Tek.Bil.Mes.Yük.	80	38	32	0	6	38
Fen Bilimleri Enstitüsü	1	1	0	1	0	1
Beden Eğt.Spor Yük.	29	10	0	0	7	7
Hemşirelik Mes.Yük.	5	3	0	0	2	2
Ankara Mes.Yük.	3	3	0	3	0	3
Hacı Bektaş Veli Mes.Yük.	25	18	0	0	16	16
Sağlık Hizmetleri Mes.Yük.	1	1	0	0	1	1
Çankırı Güzel Sanatlar Fak.	8	8	8	0	0	8
İzcilik Birimi	3	1	0	0	1	1
TÖMER	2	3	0	0	1	1
DEPAR	23	18	18	0	0	18
Basketbol Takımı	14	5	0	0	5	5
Atletizm Takımı	5	1	0	0	1	1
Futbol Takımı	46	13	0	0	13	13
Voleybol Takımı	58	15	0	0	15	15
Badminton Takımı	5	1	0	0	1	1
Kayak Takımı	9	2	0	0	2	2
Yüzme Takımı	16	4	0	0	4	4
Kros Takımı	2	1	0	0	1	1
Tenis Takımı	9	1	0	0	1	1
Hentbol Takımı	24	7	0	0	7	7
Amerikan Futbol Takımı	3	2	0	0	2	2
Bilek Güreşi Takımı	3	1	0	0	1	1
Türk Müziği Topluluğu	6	4	0	0	4	4
Halk Oyunları Ekibi	6	4	0	0	2	2
GÜDAK	27	17	0	0	17	17
GÜTOG	2	2	0	0	1	1
Öğrenci Konseyi Başkanlığı	21	11	0	0	10	10
Vakıf İlköğretim Okulu	3	1	0	0	1	1
Havacılık Bölümü	4	1	0	0	1	1
Güzel Sanatlar Fakültesi	4	4	0	3	0	3
Atatürk Meslek Yüksek Okulu	3	1	0	1	0	1
GENEL TOPLAM	972	467	99	54	250	403

GAZİ ÜNİVERSİTESİ
2008 YILI FAALİYET RAPORU

01.01.2008–31.12.2008 tarihleri arasında Fakülte, Yüksekokul, Enstitü, Merkez ve Başkalıklara dağıtılan demirbaş malzeme listesi aşağıda sunulmuştur.

Sıra No	Birimi	Genel Toplam
1	Bilgisayar	353
2	Laptop	139
3	Yazıcı	252
4	Projeksiyon Cihazı	58
5	Fotokopi Makinesi	15
6	Scanner	7
7	Sabit Telefon	84
8	180*80 Masa	58
9	140*80 Masa	71
10	Makam Takımı	5
11	Sehpalar	66
12	Kütüphane/Dolaplar	350
13	Makam Koltuğu	41
14	Misafir Koltuğu Tekli	550
15	Misafir Koltuğu İkili	3
16	Toplantı Masası	13
17	Sandalye	22
18	Şef Tipi Koltuk	440
19	Bilgisayar Masası	19
20	Sıralar	2622

GAZİ ÜNİVERSİTESİ
2008 YILI FAALİYET RAPORU

Üniversitemiz Beşevler, Maltepe, Emek ve Gölbaşı-Çubuk Kampus merkezi temizlik hizmetlerinin bir kısmı ihale yolu ile özel firmalara yaptırılmakta olup 2008 yılında toplam 340 geçici işçi ile bu hizmetler yerine getirilmektedir.

Üniversitemiz Rektörlük Binası, Daire Başkanlıkları, Fakülteler, Enstitüler ve Araştırma Merkezlerinde görevlendirilen temizlik işçi dağılımı aşağıdaki tabloda sunulmuştur.

Birimi	İşçi Sayısı	Birimi	İşçi Sayısı
Rektörlük	57	Sağlık Hizmetleri Meslek Yük.	2
Kütüphane	10	Tapu Kadastro Meslek Yük.	2
Mediko ve Öğrenci İşleri	7	Yabancı Diller Yüksekokulu	4
Eczacılık Fakültesi	13	Uzaktan Eğitim Yüksekokulu	3
Endüstriyel Sanatlar Eğitim Fak.	10	Atatürk Meslek Yüksek Okulu	5
Fen Edebiyat Fakültesi	16	TÖMER	4
Gazi Eğitim Fakültesi	28	Bilişim Enstitüsü	2
Güzel Sanatlar Fakültesi	4	Eğitim Bilimleri Enstitüsü	2
Hukuk Fakültesi	11	Fen Bilimleri Enstitüsü	2
İktisadi ve İdari Bilimler Fak.	23	Sağlık Bilimleri Enstitüsü	1
İletişim Fakültesi	8	Sosyal Bilimler Enstitüsü	2
Mesleki Eğitim Fakültesi	19	Atatürk Araştırma Merkezi	1
Mühendislik-Mimarlık Fakültesi	20	Gölbaşı Koordinatörlüğü	8
Teknik Eğitim Fakültesi	29	Çubuk (Atatürk ve Gazi Mes.Yük)	13
Ticaret Turizm Eğitim Fakültesi	8	Nano Teknoloji	2
Ankara Meslek Yüksekokulu	2	Beypazarı	10
Beden Eğitimi ve Spor Yüksek.	10	TOPLAM	340
Sağlık Bilimleri Fakültesi	2		

Üniversitemiz Kitap Satış Bürosunda (79) çeşit kitap mevcuttur. Bunlardan ücretsiz veya bağış olarak, Yüksek Öğretim kurumu, Üniversite Kütüphanesi, öğretim elemanlarına, Yurt içi ve Yurt dışı istekleri olarak (3.123) adet kitap gönderilmiş veya verilmiştir. Kitapların çoğunun 1980’li yıllarda basıldığından satışları hiç olmamakta, satılabilen kitap sayısı yaklaşık (17) kalemdir.

3.2.1.4.3.2. Sağlık, Kültür ve Spor Dairesi Başkanlığı

2008 yılında toplam 1.513.846 kişi yemek hizmetlerinden yararlanmıştır. Yemek hizmetlerinden yararlananların 784.661’i günlük fiş ile geri kalan kısmı ise yemek kartıyla yemek yemişlerdir. Yemek hizmetlerinden yararlananların dağılımı aşağıdaki tablolarda gösterilmiştir.

Yemek Kartı İle Yemek Yiyen Öğrenci Ve Personel Dağılımı	
Öğrenci (Ücretli)	144.868
Personel	278.571
Akademik	12.329
Öğrenci (Ücretsiz)	183.254
Diğer	110.163
GENEL TOPLAM	729.185

Günlük Fiş İle Yemek Yiyen Öğrenci ve Personel Dağılımı	
Öğrenci	545.043
Personel	124.017
Akademik	115.038
Misafir	563
TOPLAM	784.661

2008 yılında Öğrenci Danışma Birimine 2.500 öğrenci başvurmuş, 500 öğrenciyle bireysel görüşme yapılmıştır. Psikolojik danışman rehberliğinde 392 bireysel ve 3 gruba psikolojik danışmanlık hizmeti verilmiştir. Bunun yanı sıra 15 çift danışmanlığı hizmetinden yararlanmıştır. 57 öğrenci ise Engelli Öğrenci Danışma Birimine başvurmuştur.

GAZİ ÜNİVERSİTESİ
2008 YILI FAALİYET RAPORU

2006–2007 Eğitim-Öğretim yılı Bahar döneminde 758 karşılıksız burs, 3.200 ücretsiz yemek kartı, 1.500 ayni yardım, 16.770 öğrenci, öğretim üyesi ve idari personele kumanya dağıtımı yapılmış ve kokteyl düzenlenmiştir. Ayrıca 360 öğrenciye yarı zamanlı çalışma olanağı sağlanmıştır.

2007–2008 Eğitim-Öğretim yılı Güz döneminde ise; 656 karşılıksız burs, 3.500 ücretsiz yemek kartı, 1.500 ayni yardım, 18.867 öğrenci, öğretim üyesi ve idari personele kumanya dağıtımı yapılmış ve kokteyl düzenlenmiştir. Ayrıca 38 öğrenciye başarı bursu verilmiş olup, 447 öğrenciye de yarı zamanlı çalışma olanağı sağlanmıştır.

2007–2008 eğitim öğretim yılında yarı zamanlı çalışan öğrencilerin çalışma birimi bazındaki dağılımı ve saat ücretleri aşağıdaki tabloda belirtilmiştir.

Birim	Çalışan Öğrenci Sayısı	Max Çalışma Süresi (Saat)	Saatlik Ücret (TL)
B. Blok Yemekhane	14	64	4,68
Beden Eğitim Yüksek	2	40	4,68
Bilgi İşlem D. Bşk	7	40	4,68
Bilgi İşlem D. Bşk	1	68	7,02
Bilgi İşlem personel	5	40	4,68
Dış ilişkiler	3	68	7,02
Dış Hekimliği	6	64	4,68
Eczacılık Fak.	6	64	4,68
Fen Edebiyat Fak	1	40	7,02
Fen Edebiyat Fak (lisans)	39	40	7,02
Gazi Eğitim Fak. Y. Lisans	7	40	7,02
Gölbaşı Eğitim Tesisleri	6	68	7,02
Gölbaşı Mediko	1	68	4,68
Gölbaşı Ticaret Turizm	12	68	4,68
GÜDAK	6	40	4,68
Güzel Sanatlar Fak.	3	64	4,68
Hacı Bektaş Veli Kültür	6	40	4,68
Konsey	9	32	4,68
İ. İ. B. Fakültesi Web	7	40	4,68
İ. İ. B Fakültesi	10	64	4,68
İletişim Fakültesi	30	40	4,68
Kütüphane	108	40	4,68
Mühendislik Mimarlık	10	64	4,68
Mediko	1	68	7,02
Mediko Web	2	68	7,02
Mesleki Eğitim Fak.	12	64	4,78
Mesleki Eğitim Makina	12	64	4,68
Öğrenci İşleri Daire	5	68	7,02
Sağlık Kültür Spor D. Bşk	1	56	7,02
Sağlık Kültür Spor D. Bşk	3	68	7,02
Sağlık Kültür Spor D. Bşk	2	60	4,68
Sağlık Kültür Spor D. Bşk	1	68	7,02
Spor	4	64	7,02
Teknik Eğitim Fak. Kültür	53	64	7,02
Teknik Eğitim Fak.	12	64	4,68
Teknik Eğitim Fak. Y.	2	40	7,02
Tıp Fakültesi	5	64	4,68
Tıp Fakültesi Y. Lisans	1	40	7,02
Toplum Gönülleri	5	32	4,68
Türk Halk Bilimi	10	36	4,68
Halkla İlişkiler	2	64	7,02
Uzaktan Eğitim	10	64	7,02
Yemekhane	3	64	4,68

GAZİ ÜNİVERSİTESİ
2008 YILI FAALİYET RAPORU

Üniversitemiz içerisinde Çim Saha Futbol, Halı Saha Futbol, Voleybol, Basketbol, Masa tenisi, Tavla, Tenis vb. çeşitli spor faaliyetleri ve halk oyunları yarışmaları düzenlenmiş ve ayrıca başka kurum ve kuruluşlar tarafından düzenlenen organizasyonlara iştirak edilmiştir.

2008 Yılı Üniversite İçi Spor Faaliyetlerine Katılım

Branşlar	Katılım Sayısı (İdareci, Antrenör, Öğrenci)
Voleybol (Gazi Ligi)	252
Basketbol (Gazi Ligi)	216
Masa Tenisi (Akademik, İdari, Öğrenci)	128
Halı Saha Futbol	825
Çim Saha Futbol	234
Ankara Üniversiteler Arası Oryantrıng	62
Satranç	123
Voleybol Akademik ve İdari Personel	70
Bowling (Akademik, İdari, Öğrenci)	100
Tavla (Akademik, İdari, Öğrenci)	185
Tenis	50
Streetball	75
TOPLAM	2.320

2008 Yılı Üniversiteler Arası Spor Faaliyetlerine Katılım

Branşlar	Katılım Sayısı (İdareci, Antrenör, Öğrenci)	Branşlar	Katılım Sayısı (İdareci, Antrenör, Öğrenci)
Atletizm	38	Judo	11
Basketbol	32	Kayak	17
Jimnastik	34	Kros	7
Eskrim	3	Triatlon	5
Futbol	28	Plaj Voleybol	6
Hentbol	35	Oryantrıng	16
Masa Tenisi	9	Bowling	13
Satranç	27	Plaj Hentbol	30
Taekwondo	21	Güreş	20
Voleybol	34	Tenis	11
Yüzme	17	Atıcılık	3
Badminton	12	TOPLAM	429

2008 topluma katkı amacıyla Sağlık, Kültür ve Spor Dairesi Başkanlığı tarafından 6 konser, 14 tiyatro gösterisi ve 10 halkoyunu gösterisi düzenlenmiştir.

3.2.1.4.3.3. Strateji Geliştirme Daire Başkanlığı

Üniversitemiz 2009 yılı bütçe tasarısını hazırlamak için harcama birimlerinden ödenek teklifleri yazı ile istendi. Gelen cari ve yatırım ödenek teklifleri başkanlığımızca OVP, OVMP ve Bütçe Hazırlama Rehberi ve Yatırım Programı Hazırlama Rehberlerinde belirtilen standartlara, önceliklere, ilkelere uygunluğu incelendikten sonra, hazırlanan Üniversitemiz ve Çankırı Karatekin Üniversitesi 2009 yılı bütçe teklifi Temmuz ayı sonunda Maliye Bakanlığına gönderilmiştir.

2008 yılı bütçe ödeneklerine göre hazırlanan Ayrıntılı Finans Programı İcmali Maliye Bakanlığına gönderilmiştir.. Maliye Bakanlığınca vize edilen Ayrıntılı Finans Programı icmaline uygun olarak Başkanlığımızca detay ayrıntılı finans programını hazırlanarak üst yöneticinin onayıyla Maliye Bakanlığına bilgi verilmiştir.. Sistem (e-bütçe) üzerinde başkanlığımızca onaylanarak ödeneklerin kullanılır hale gelmesi sağlanmıştır.

2008 yılı Ayrıntılı Finans Programına göre serbest bırakılan ödenekler dahilinde her üç ayda bir harcama birimleri bazında Ödenek gönderme belgeleri başkanlığımızca düzenlenip, onaylanmıştır.

2008 yılı içinde bütün harcama birimleri için 476 adet ödenek gönderme belgesi, 138 adet ödenek gönderme icmali düzenlenmiştir.

Harcama birimleri tarafından Başkanlığımıza iletilen aktarma talepleri değerlendirilerek 82 adet aktarma gerçekleştirilmiştir. Başkanlığımız yetkisinde olan 25 adet aktarma (2008 yılı bütçe kanununa göre aktarılacak tertibin bütçe ödeneğinin %20 sine kadar olanlar) Başkanlığımızca yapılarak onaylanmış, 57 adet aktarma talepleri %20 aştığı için Maliye Bakanlığına yazılarak aktarma işlemleri gerçekleştirilmiştir.

GAZİ ÜNİVERSİTESİ
2008 YILI FAALİYET RAPORU

Başkanlığımızca 2008 yılında harcama birimlerinin AFP'ye bağlanan ödeneklerin programlanan dönemden daha önce kullanılması talepleri değerlendirilmiş ve bu taleplerden 30 adet revize işlemi revize işlemi gerçekleştirilmiştir. Revize işlemlerinden 1 tanesi Maliye Bakanlığınca gerçekleştirilmiştir. Başkanlığımızca 2008 yılı içinde 83 adet tenkis belgesi ve 51 adet tenkis icmali düzenlenmiştir.

Üniversitemizin ve Çankırı Karatekin Üniversitesinin 2007 Mali Yılı Kesin Hesabı, Başkanlığımız tarafından bütçe uygulamasına esas muhasebe kayıtları dikkate alınarak Mayıs ayında hazırlanarak Maliye Bakanlığı'na (Muhasebat Genel Müdürlüğü) gönderilmiştir.

2008 yılında Harcama Birimlerinden gelen 1.315 adet ödeme emri belgesi ön mali kontrole tabii tutulmuş ve bunlardan 30 adet ödeme emri belgesi tespit edilen eksikliklerin mevzuatına uygun olarak düzeltilmek üzere ilgili harcama birimlerine iade edilmiştir. 3 adet taahhüt evrakı ve sözleşme tasarı kontrol edilmiş olup, kontrol sonucunda 2 adet uygun görüş yazısı düzenlenmiştir. 1 adet taahhüt evrakı uygun görülmeyerek, harcama yetkilisine iade edilmiştir.

6245 sayılı Harcırah Kanununun 48 inci maddesi uyarınca İçişleri, Maliye ve Ulaştırma Bakanlıkları tarafından müştereken belirlenen esaslar çerçevesinde, 2008 yılı içerisinde Başkanlığımıza Dış Hekimliği Fakültesi'nden 5 ve Gazi Eğitim Fakültesi'nden 1 ve Teknik eğitim Fakültesi'nden 1 olmak üzere toplam 3 personel için gönderilen seyahat kartı verilecek personel listesi, belirtilen esaslar ile Bakanlık tarafından yapılan düzenlemelere uygunluk ve bütçe ödeneğinin yeterliliği yönünden Başkanlığımızca değerlendirilerek uygunluğu kontrol edilmiştir.

Harcama Yetkilisi tarafından imzalanıp gelen ödeme emri belgesi ve eki belgeler üzerinde; Muhasebe yetkilisi tarafından ödeme aşamasında;

- a) Yetkililerin imzasını,
- b) Ödemeye ilişkin ilgili mevzuatında sayılan belgelerin tamam olmasını
- c) Maddi hata bulunup bulunmadığını,

d) Hak sahibinin kimliğine ilişkin bilgileri yönünden kontrole tabi tutularak, 32.122 adet Ödeme Emri Belgesi ve Muhasebe İşlem Fişi sistem (say2000i) üzerinden önce işlem numarası verilerek girişi yapılmış, daha sonrada 31.472 adet ödeme emri belgesi yevmiye numarası verilerek onaylanmıştır.

Bunun yanında 2008 yılı içinde gelirlerin ve alacakların tahsili, giderlerin harcama belgeleri yönetmeliğine uygun olarak hak sahibine ödenmesi, para ve parayla ifade edilen değerler ile emanetlerin alınması, saklanması ilgililere verilmesi, gönderilmesi ve diğer tüm mali işlemlerin kayıtlarının yapılması ve raporlanması işlemleri de muhasebe birimi tarafından gerçekleştirilmiştir.

Taşınır ve taşınmaz kayıtlarının tutulması 2007 yılında yürürlüğe girmiştir. Başkanlığımıza ait taşınırlara ilişkin;

- a) Taşınır sayım tutanağı
- b) Taşınır sayım ve döküm cetvelleri
- c) Harcama Birimi taşınır yönetim hesabı cetveli
- d) En son numarayı gösteren Taşınır İşlem Fişi Tutanağı, Taşınır Kayıt ve Kontrol Yetkilisi tarafından düzenlenerek, Taşınır Konsolide Yetkilisi'ne teslim edilmiştir.

Başkanlığımıza ait taşınırların kayıt işlemleri dışında ayrıca Üniversitemizin taşınırlarının kayıtları tutulmuştur. Bu duruma ilişkin olarak aşağıda belirtilen işlemler yapılmıştır:

- Açılış Taşınır İşlem Fişleri muhasebeleştirilmiştir.
- Birimler arası taşınır devir giriş ve çıkışları muhasebeleştirilmiştir.
- Üniversite genelinde tüketim çıkışları muhasebeleştirilmiştir.

2007 Dönem Sonu ve 2008 Dönem Başı İşlemleri mevzuata uygun olarak yapılmıştır. 2007 yılına ilişkin, Gazi Üniversitesi ile Çankırı Karatekin Üniversitesi Yönetim Dönemi Hesapları, Kesin Hesapları mevzuatla belirlenen sürelerde

GAZİ ÜNİVERSİTESİ
2008 YILI FAALİYET RAPORU

hazırlanarak, Maliye Bakanlığı'na gönderilmiştir. Ayrıca Üniversitemiz Yük ve Kadro Formları da hazırlanarak ve Maliye Bakanlığı'na gönderilmiştir. Bununla birlikte 2008 yılında Aylık Hesap Cetvelleri de Sayıştay Başkanlığı'na ve Maliye Bakanlığı'na gönderilmiştir.

2008 yılında 306 adet kişi borcu dosyası açılmış olup, diğer yıllardan da 32 adet dosya olmak üzere toplam 338 adet dosya üzerinde işlem yapılmıştır. Açık olan kişi borcu dosyalarının toplam parasal değeri ise 197.766,31 TL'dir. Bu tutarın 172.084,09 TL tahsil edilmiştir. Tahsilât tutarının 4.204,26TL'sini borçların faizi oluşturmaktadır. 2008 yılında 252 adet kişi borcu dosyası kapatılmıştır.

2008 yılında Harcama Birimlerinden Başkanlığımıza ulaşan konuyla ilgili ödeme emirleri doğrultusunda yükümlülükler yerine getirilmiştir.

2008 yılında Üniversitemiz genelinde yapılan satın almalara ilişkin olarak avans verilmesi ve kredi açılması aşamasında gerekli kontroller yapılarak, muhasebe işlemleri yerine getirilmiştir. Bu kapsamda 2008 yılı içerisinde;

- Mal ve hizmet alımlarına ilişkin 8.084.066,62 YTL'lik avans açılmış ve tamamı mahsup edilmiştir.
- 10.124.950,90 YTL tutarında Personel Avansı açılmış ve tamamı mahsup edilmiştir.
- Bütçe Dışı Avans tutarı 14.616.294,58 YTL (2008'de açılan: 8.512.890,79 TL, 2007'den devrolan: 6.103.403,79 YTL) olmuştur. Bu tutarın 7.574.539,85 YTL'si mahsup edilmiştir. Geri kalan tutar ise bir sonraki yıla devretmiştir.

Üniversitemiz birimlerinde çalışan kefalet tabi personele ait, üçer aylık dönemler itibariyle toplam 1.072,22 YTL kefalet aidatı gönderilmiştir. Aşağıdaki tabloda 2008 yılında aylar itibariyle Kefalet Sandığı'na gönderilen aidat tutarları

GAZİ ÜNİVERSİTESİ
2008 YILI FAALİYET RAPORU

gösterilmiştir.

Aylar	Miktar
Ocak	99,25
Şubat	103
Mart	101,93
Nisan	84,65
Mayıs	85,3
Haziran	85,95
Temmuz	85,95
Ağustos	88,47
Eylül	85,92
Ekim	85,95
Kasım	83,08
Aralık	83,09
TOPLAM	1.072,22

Aşağıdaki tablodan da görülebileceği üzere 2008 yılında Emekli Sandığı'na 35.173.179,39 YTL ödenmiştir

Aylar	Miktar
Ocak	2.889.644,22
Şubat	2.881.547,19
Mart	2.919.281,66
Nisan	2.879.852,73
Mayıs	2.862.090,96
Haziran	2.859.045,83
Temmuz	2.982.773,09
Ağustos	2.984.347,60
Eylül	2.974.867,14
Ekim	2.964.438,26
Kasım	2.970.200,56
Aralık	3.005.090,15
TOPLAM	35.173.179,39

GAZİ ÜNİVERSİTESİ
2008 YILI FAALİYET RAPORU

Üniversitemiz birimlerinde çalışan personelin üye olduğu 12 adet sendika bulunmaktadır. Bu 12 sendikaya 2008 yılında 94.252,28 YTL ödenmiştir. Bu sendikalara yıl içerisinde ödenen tutarlar aşağıda gösterilmiştir.

• Eğitimciler Birliği Sendikası	1.331,10 TL
• Türk Eğitim Sendikası	40.355,38 TL
• Eğitim ve Bilim Emekçileri Sendikası	6.722,63 TL
• Bağımsız Eğitimciler Sendikası	190,71 TL
• Anadolu Eğitim Sendikası	192,13 TL
• Sağlık ve Sosyal Emekçileri Sendikası	3.143,07 TL
• Bağımsız Sağlık Sendikası	223,42 TL
• Sağlık Sendikası	1.223,00 TL
• Türk Sağlık Sendikası	12.650,93 TL
• Büro Emekçileri Sendikası	4,69 TL
• Kooperatif İş Sendikası	28.083,43 TL
• Tüm Belediyeler Sendikası	81,79 TL

Açık olan 106 dosyadan 2008 yılında Üniversitemiz personellerinin maaşlarından tahakkuk birimlerine yapılan kesintiler sonucu Ankara İcra Dairelerine; icra kesintisi olarak 732.472,59 YTL, nafaka kesintisi olarak 33.883,53YTL, taahhütlü icra kesintisi olarak 16.998,00 YTL ödenmiştir.

2008 yılında TÜBİTAK destekli projelere 4.033.136,45 YTL ayrılmış olup (2007'den devir dahil), Ocak–Haziran döneminde 1.270.299,64 YTL, ilgili dönemde ise 2.937.381,56 YTL harcama yapılmıştır.

San-Tez projeleri için 554.431,47 YTL yatırılmış olup, 27.756,75 YTL harcanmıştır.

Avrupa Birliği destekli projelere ise, 1.087.856,46 Avro ile 27.000 Amerikan Doları ödeme yapılmıştır.

GAZİ ÜNİVERSİTESİ
2008 YILI FAALİYET RAPORU

2007 Yılı İdare Faaliyet Raporu hazırlanarak, mevzuatta belirtilen süre içerisinde ilgili Kurumlara gönderilmiş ve kamuoyuna açıklanmıştır. 2009 Yılı Gazi Üniversitesi Performans Programı hazırlanmıştır. 2008 Mali Yılında Ocak ayı içerisinde 2007 Yılı Temmuz-Aralık Altı Aylık Bütçe Uygulama Sonuç ve Beklentiler Raporu ile Temmuz ayında 2008 Yılı Ocak-Haziran Altı Aylık Bütçe Uygulama ve Beklentiler Raporu hazırlanmış olup, kamuoyuna duyurulmasını sağlanmıştır.

3.2.1.4.3.4. Kütüphane ve Dokümantasyon Daire Başkanlığı

2008 yılında Merkez Kütüphane’de gerçekleştirilen faaliyetler aşağıda belirtilmiştir.

• Kütüphaneye gelen okuyucu sayısı	:	905.123
• Görme Engelliler Bölümü kullanıcı sayısı	:	667
• Görsel İşitsel Bölümü kullanıcı sayısı	:	28.142
• Ödünç verilen yayın sayısı	:	266.585
• Koleksiyona eklenen kitap sayısı	:	17.513
• Koleksiyona eklenen yüksek lisans tezi	:	573
• Koleksiyona eklenen kitap dışı materyal	:	1.715
• Koleksiyona eklenen ciltli dergi	:	3.988
• Abone olunan dergi sayısı	:	1.324
• Ciltlenen dergi sayısı	:	2.152
• Kataloglanan kitap sayısı	:	9.927
• Çekilen fotokopi sayısı	:	513.850
• Abone olunan On-line veri tabanı	:	44
• Elektronik dergi	:	32.000
• Elektronik kitap	:	46.466
• Elektronik dergi	:	25.000
• Elektronik kitap	:	42.000

3.2.1.4.3.5. Bilgi İşlem Dairesi Başkanlığı

2007 yılında bir kısmı önceki yıllardan devralınan aşağıdaki yazılımların kodlanması sürdürülmektedir. Bir önceki yıla göre iş yükü %100 artmıştır. Şu anda yürütülen yazılım faaliyetleri başlıca aşağıdaki maddelerde başlıklar halinde izah edilmiştir.

- Gazi Üniversitesi Merkezi Öğrenci İşleri Otomasyon Programı(Yerel ve web arayüzlerinin takibi)
- Gazi Üniversitesi Merkezi Personel, Muhasebe ve Bordro Otomasyon Takip Programı
- Gazi Üniversitesi Sağlık Karnesi ve ilaç Takip Programı
- Ulaştırma Bakanlığı Kara Ulaştırması Genel Müdürlüğü Mesleki Yeterlilik Belgesi Projesi
- Laboratuvar Sonuçları Bildirimi
- Gazi Haber portalı
- GUADEK Veri Toplama Yazılımı
- Personel İş Başvuru Yazılımı
- Gazi Üniversitesi Web Sihirbazı Yazılım Modülleri
- Üniversite Akademik ve İdari Birimleri için Web Sihirbazı Yazılımı
- Gazi Üniversitesi Hukuk Müşavirliği Takip Programı
- Gazi Üniversitesi Evrak Kayıt Takip Programı Rektörlük
- Gazi Üniversitesi Rektörlük Bilimsel Araştırmalar Projesi Takip Programı
- Kütüphane Borç Takip Programı
- Güvenlik Takip Programı
- Mezunlar Bilgi Sistemi
- Özel Yetenek Sınavı Kayıt-Kontrol-Değerlendirme-Raporlama Yazılımları
- Öğrenci İşleri Mobil Erişim Projesi
- Üniversitemiz Kütüphanesi Görsel ve İşitsel Medya Yönetim ve Takip Programı
- Tıp Fakültesi Sınav Merkezi Akademik Ölçme Değerlendirme işlemleri yazılımı
- Tıp Fakültesi Koordinatörler Kurulu Anket Programları Takibi

GAZİ ÜNİVERSİTESİ
2008 YILI FAALİYET RAPORU

- Tıp Fakültesi ve Diş Hekimliği Döner Sermaye Katkı Paylarının takip programı
- Tıp Fakültesi İşçilerinin Maaş Takip Programı
- Akıllı Kart data oluşturma ve düzenleme sistemi
- Kütüphane Kitap İstek Programı
- Gazi Spor Merkezi Web Sitesi Programı
- Açık Erişim Arşivi (E-Kütüphane) Bilgi Sistemi Programı
- Bilgi Edinme Birimi Konsol Yazılımı
- Çeşitli anket yazılımları (GUADEK, Stratejik planlama komisyonu, tpe2007 gibi)
- Öğrenci Harç Takip Programı
- Teknik Servis İş Takip Ve İstatistik Programı
- Blog Sitesi
- Gazi Üniversitesi yerel Seri İlan Programı

2008 yılında düzenli olarak yapılan gazi üniversitesi web sitesi, ab programları ve dış ilişkiler ofisi web sitesi güncellemeleri düzenli olarak devam ettirilmiştir. Üniversite çalışanları için tasarlanan web sitesi oluşturma sihirbazı geliştirilmiş akademik bilgiler veri tabanıyla bağlantı sağlanmıştır. Yine çalışanlar ve öğrenciler için blog sitesi oluşturma hizmeti verilmeye başlanmıştır. Tüm idari ve akademik birimler için aynen kişisel web sitesi oluşturma sihirbazı gibi bir web sihirbazı geliştirme çalışmaları yapılmıştır. Web için flash tabanlı çeşitli uygulamalar geliştirilmiş idari bülten elektronik dergi formatına çevrilmiştir. Gazi üniversitesi yerleşkesi için flash ve javascript tabanlı gezinme ortamları üzerinde çalışılmıştır. BAP web sitesi, teknik destek takip sistemi web sitesi, üniversite yöneticileri web siteleri, kütüphane web sitesi, kongre, sempozyum konferans duyuru sitesi, personel arama web siteleri vb. yeniden tasarlanmıştır. Online Gazi yerel seri ilan sitesi tasarlanmış ve yayınlanmıştır. Öğrenci ve personel kimlik kartları ile ilgili tasarım çalışmaları yapılmıştır.

Sürekli gelişen teknolojinin üniversitemize kazandırılması ve uygulanması, sunulan hizmetin kalitesi, kullanıcıların her geçen gün bilinçlenmesi sonucu İnternet kullanım kapasitesinde görülen artış, ilerleyen bölümlerde tablo ve grafikler ile açıklanmaktadır.

Web hizmetleri birimimiz her gün güncel ilan ve haberlerin yayınlama, site içerik ve tasarım güncellemelerine yardımcı olmak ve her geçen gün artan sayıda Birim/Bölüm/Öğrenci Toplulukları/Organizasyon/Sempozyum/kişisel web alanı tanımlarını yapmaktadır. Ayrıca yıl içinde birimlere web sayfası hazırlama teknik desteği de verilmiştir. Günlük ortalama 80 kişiye telefon ve e-posta yolu ile destek sağlanmıştır.

Birim personeli bu işlerin dışında bütçe, ayniyat, muhasebe satın alma gibi idari iş süreçlerini de yürütmekte özellikle BAP projeleri cihazlarının teknik şartname çalışmalarında da görev almaktadır.

Ayda ortalama 150 bilgisayarın bakım ve onarımı yapılmaktadır. Ayrıca günlük ortalama 30 kullanıcıya telefonla teknik destek verilmiştir. Birimimiz Üniversitenin tüm merkez ve bağlı birimlerine kendi alanlarında hizmet vermekte ve Üniversite bütçesine tasarruf yoluyla büyük oranda katkı sağlamaktadır. Her yıl düzenli olarak yürütülen Özel yetenek sınavlarında kullanılan elektronik skorbord birimimiz tarafından parçalarının tedariki ile üretilmiştir. Sınav hizmetleri yıllardır kusursuz olarak yerine getirilmektedir.

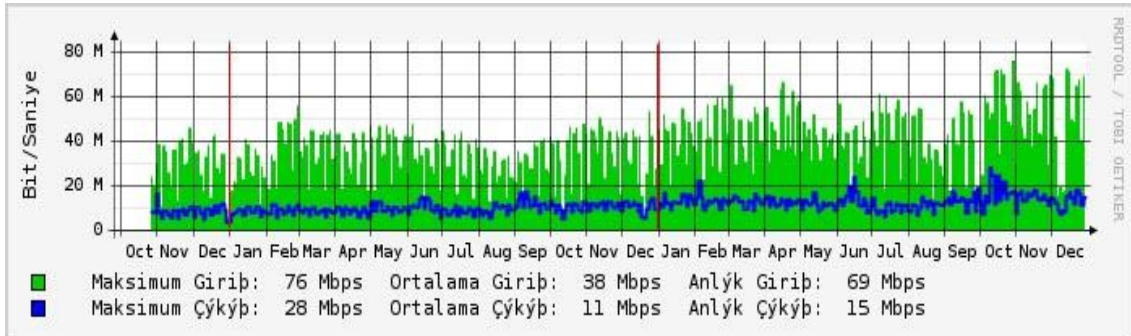
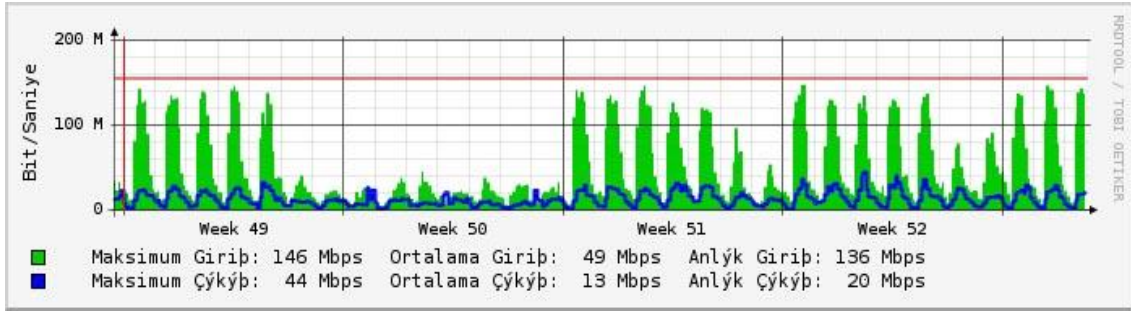
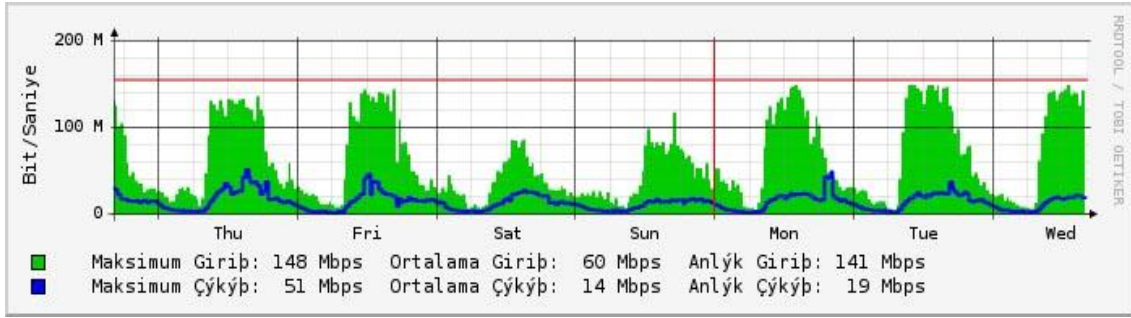
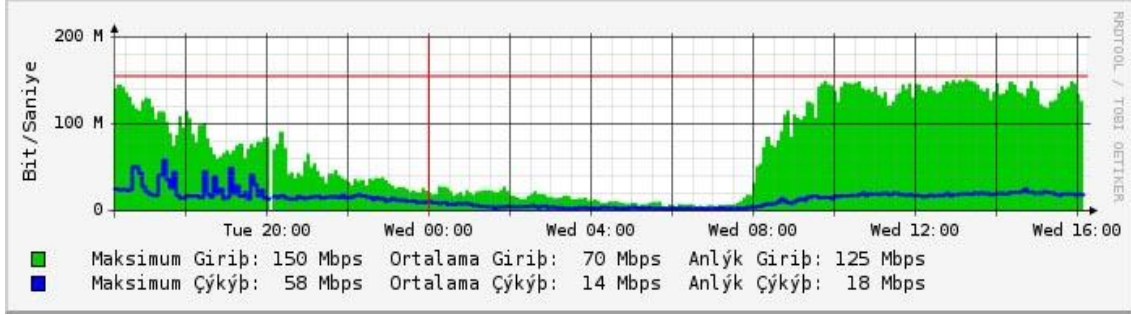
Aşağıdaki şekil ve çizelgelerden İnternet erişim kapasitemizin son durumu görülmektedir. Geçen yıla göre önemli bir artış sağlanmıştır.

İnternet erişim kapasitesi 2007 Toplam Trafik= 152.24 TB

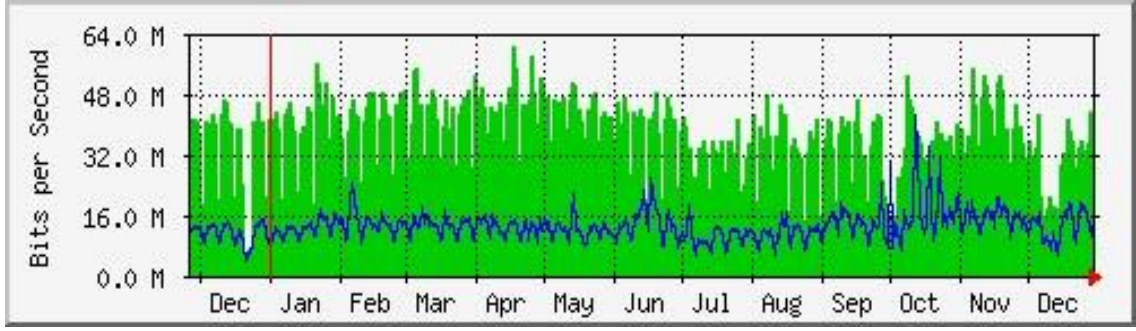
İnternet erişim kapasitesi 2008 Toplam Trafik= 202.79 TB

Gazi Üniversitesi (155 Mbps) Kullanım İstatistikleri

Burada görülen istatistikler UlakNet Ana yönlendiriciler üzerindeki ATM arayüzlerden alınmaktadır. Yeşil renk UlakNet'ten Kullanıcıya doğru giden trafiği gösterir. Mavi renk ise Kullanıcıdan UlakNet'e doğru giden trafiği göstermektedir.



GAZİ ÜNİVERSİTESİ
2008 YILI FAALİYET RAPORU



	GİRİŞ				ÇIKIŞ			
Yıllar Aylar	2005	2006	2007	2008	2005	2006	2007	2008
Ocak	3,12	1,36	7,85	11,89	2,72	564.82 GB	2,54	3,75
Şubat	2,91	4,43	10,05	12,55	1,20	1,36	2,45	3,8
Mart	3,43	6,16	11,06	13,2	0,95	1,57	2,64	3,84
Nisan	3,7	5,27	9,66	14,04	1,08	1,38	2,52	3,71
Mayıs	3,88	4,91	11,32	12,78	0,98	1,52	3,07	3,58
Haziran	3,04	5,36	9,73	11,36	1,03	1,73	3,16	4,06
Temmuz	2,74	5,32	9,81	14,05	0,99	1,48	2,61	3,03
Ağustos	2,49	4,36	8,37	10,94	0,95	1,69	2,79	3,27
Eylül	3,25	5,17	8,5	11,54	1,18	2,14	3,53	4,08
Ekim	3,95	6,93	9,93	15,88	1,01	2,13	3,11	5,04
Kasım	4,12	9,31	11,38	14,16	1,1	2,36	3,34	4,14
Aralık	4,62	8,52	9,62	15	1,27	2,65	3,19	3,9
Toplam	41,24	67,1	117,28	157,4	14,28	20,56	34,96	46,19

* Terabyte cinsinden

Üniversitemiz ağı ve internet hizmetleri kullanımı giderek artan bir eğilim göstermektedir. Maksimum internet kullanım kapasitemiz 2008 yılında **153 Mb** 'e yükselmiştir.

3.2.1.4.3.6. İç Denetim Birim Başkanlığı

İç Denetçilerin Çalışma Usul ve Esasları Hakkında yönetmeliğin 7. maddesinde denetim alanları ve 8. maddesinde de denetim çeşitleri belirlenerek risk odaklı denetimin yapılması öngörülmüştür. Söz konusu hüküm uyarınca 2007 yılı ilk sertifika eğitimleri sonunda risk değerlendirme çalışmaları yapılmış, 2008 yılı İç Denetim Programı ile 2008-2009-2010 yıllarına ait İç Denetim Planı hazırlanarak, taslak haline getirilen 2008 yılı İç Denetim Programı ile 2008-2009-2010 yıllarına ait İç Denetim Planı Rektörlük Makamının görüşüne sunulmuştur.

Kamu İç Denetimi Strateji Belgesi’nde yer alan “iç denetimin ilk defa yapılacağı dikkate alınarak, tüm denetim alanları yerine bir veya birkaç alanın pilot olarak belirlenmesi ve ilk yıl bütün denetim kaynağı ile bu alanlarda denetimlerin tamamlanması, alınan sonuçlar ve edinilen tecrübeler üzerine daha sonra diğer alanlarda denetime geçilmesi” prensibinden hareketle, üst yöneticinin de önerileri doğrultusunda 2008 yılında risk düzeyi en yüksek denetim alanları denetim programına alınmıştır.

İç Denetim Birim Başkanlığının 28.02.2008 tarihli yazısı ile Rektörlük Makamının onayına sunulan 2008 yılı İç Denetim Programı ile 2008–2009–2010 yıllarına ait İç Denetim Planı ve İç Denetim Birim Yönergesi Rektörlük Makamınca 26.03.2008 tarihinde onaylanmıştır.

I.Dönem Denetim faaliyeti

Maliye Bakanlığına bağlı İç Denetim Koordinasyon Kurulu’nun düzenlediği İç Denetçi Sertifika Eğitimi programına katılan ve Kamu İç Denetim Sertifikası alan 5 iç denetçi tarafından 2008 yılı İç Denetim Programı gereğince Bilimsel Araştırma Projeleri Biriminin faaliyetlerinden;

- Proje seçim sürecinde kriterlere uyum,
- Proje bitirme sürelerinin takibi,
- Projeler için satın alınan malzemeler ve kitapların demirbaşların takibi
- Satınalma,

süreçlerinde sistem denetimi 14.04.2008–10.06.2008 tarihleri arasında gerçekleştirilmiştir.

Söz konusu denetim sonucunda İç Denetçiler tarafından düzenlenen İç Denetim Raporları ile İç Denetim Koordinasyon Kuruluna gönderilmek üzere hazırlanan İç Denetim Rapor Özetleri, İç Denetim Birim Başkanlığının **21.07.2008 tarih** ve

B.30.2.GÜN.0. 10.00.00/38 sayılı yazı ekinde Rektörlük Makamına verilmek üzere Özel Kaleme teslim edilmiştir

II. Dönem Denetim Faaliyeti

Rektörlük Makamının Sağlık, Kültür ve Spor Dairesi Başkanlığına Bağlı İktisadi İşletmenin faaliyetlerinin denetim talebi ile yeni bir iç denetçinin programa eklenme gereği ve İç Denetim Birimimizce Rektörlüğümüze bağlı idari birimlerde iç denetim alanlarının daha kapsamlı belirlenmesi amacıyla risk değerlendirilme çalışmaları yapılması gerektiğinden, 06.10.2008 Tarihinde başlaması öngörülen 2008 yılı İç Denetim Program değişikliğinin yapılması İç Denetim Birim Başkanlığınca talep edilmiştir. İç Denetim Birim Başkanlığınca revize edilen 2008 yılı İç Denetim Programı Rektörlük Makamınca 12.09.2008 tarihinde onaylanmıştır.

Revize edilen 2008 yılı İç Denetim Programı gereğince Sağlık, Kültür ve Spor Dairesi Başkanlığına Bağlı İktisadi İşletmenin 2007–2008 yılları gider ve gelir süreçlerinde uygunluk denetimi 22.09.2008 – 16.12.2008 tarihleri arasında gerçekleştirilmiştir.

Söz konusu denetim sonucunda İç Denetçiler tarafından düzenlenen İç Denetim Raporları ile İç Denetim Koordinasyon Kuruluna gönderilmek üzere hazırlanan İç Denetim Rapor Özetleri, İç Denetim Birim Başkanlığının **25.12.2008 tarih** ve B.30.2.GÜN.0. 64.00.00/99 sayılı yazı ekinde Rektörlük Makamına verilmek üzere Özel Kaleme teslim edilmiştir.

Rektörlük Makamının 05.11.2008 tarihli yazısı ile Genel Sekreterlik Makamının inceleme talep yazısının ekindeki yer alan dilekçe ve belgelerdeki “Döner Sermaye Katkı Payına” ilişkin hususların araştırılması istenilmiştir. İç Denetim Birim Başkanlığı’nın 05.11.2008 tarih ve B.30.2.GÜN.0.64.00.00/84 sayılı yazısı ile iç denetçi Naciye Karabulut’a programı dışı görevlendirme yapılmıştır. İnceleme ve

GAZİ ÜNİVERSİTESİ
2008 YILI FAALİYET RAPORU

araştırma faaliyetleri kapsamında düzenlenen inceleme raporu **21.11.2008** tarihinde Rektörlük Makamına sunulmuştur. Düzenlenen inceleme raporunun sonuç bölümünde;

- Döner Sermaye İşletmesi Müdürlüğünde görevlendirilen kişilere döner sermaye katkı paylarının ödenmesinde 2547 sayılı Yasanın 58 inci maddesi ile Maliye Bakanlığınca yayımlanmış bulunan 18 Sıra No.lu Genel Tebliğinde belirtilen kriterlerin aranması, bu kriterlere uygun olmayan kişilere ise döner sermaye katkı payının ödenmemesi,
- 2547 Sayılı Kanunun 13/b-4 maddesi gereğince görevlendirilmiş kişilere döner sermaye katkı paylarının ödenmesine ilişkin düzenlemelere aykırı bir şekilde fazla ve yersiz olarak ödenen döner sermaye katkı paylarının 3095 sayılı Kanunun 1 inci maddesi gereğince hesaplanacak yasal faiziyle beraber tahsilâtlarının sağlanması, hususları belirtilmiştir.

İç Denetim Birim Başkanlığınca, 2009–2011 Dönemi İç Denetim Planı hazırlanırken risk değerlendirilmesi çalışmaları İDKK’ unca yayınlanan “Kamu İç Denetiminde Risk Değerlendirme Rehberi” esas alınarak 15.09.2008–15.12.2008 tarihleri arasında Rektörlüğümüze bağlı idari birimlerde yapılmıştır. Risk değerlendirilme çalışmaları ile denetim evreni tanımlanmış, denetim alanları belirlenmiş, yapısal risk düzeyleri belirlenerek denetim alanlarının önceliklendirilmesi yapılmıştır. Risk değerlendirilme çalışmaları dikkate alınarak İç Denetim Birimi tarafından , Üniversitemizin tüm birimlerindeki süreçler tekrar risk değerlendirilmesine tabi tutulmuş, İç Denetçilerin Çalışma Usul ve Esasları Hakkında yönetmeliğin 14., 39., 40. maddeleri uyarınca hazırlanan 2009 yılı İç Denetim Programının taslağı **31.12.2008** tarihinde Rektörlük Makamının görüşüne sunulmuştur.

3.2.1.4.3.7. Yapı İşleri Dairesi Başkanlığı

2008 Yılında İhale Edilip Aynı Dönemde Tamamlanan İşler

- Gazi Üniversitesi D1-D2 Blok 2 Ve 4 Katları Tadilat Ve Onarım İşİ: Sözleşme Bedeli: 2.790.000 YTL
- Gazi Üniversitesi Gölbaşı Kampusu Sağlık Merkezi, Mediko Ve Okuma Salonu Yapım İşİ: Sözleşme Bedeli: 117.414,15 YTL
- Gazi Üniversitesi Fen Edebiyat Fakültesi Bina İçİ Haberleşme Sistem Tesisatı Düzenlenmesi İşİ: Sözleşme Bedeli 120.524,75 YTL
- Gazi Üniversitesi Merkez Kampus Çim Saha Yapımı İşİ: Sözleşme Bedeli 450.000,00YTL
- Gazi Üniversitesi İktisadi Ve İdari Bilimler Fakültesi 100. Yıl Konferans Salonu Havalandırma Tesisatı Yapım İşİ: Sözleşme Bedeli: 69.349,50 YTL
- Gazi Üniversitesi Diş Hekimliği Fakültesi D Blok Statik Güçlendirmesi Ve Bina Tadilatı İşİ: Sözleşme Bedeli: 1.996.000,00 YTL
- Merkez Kütüphane Otomatik Döner Kapı Yapımı İşİ Sözleşme Bedeli: 47.465,00 YTL
- Gazi Üniversitesi Haberleşme Sistem Altyapı Düzenleme Ve Kapasite İlavesi İşİ: Sözleşme Bedeli: 997.325,00 YTL
- Gazi Üniversitesi Eski Beden Eğitimi Deniz Ve Çevre Bilimleri Araştırma Merkezi Tadilat Ve Onarım İşİ: Sözleşme Bedeli: 529.250,00 YTL

GAZİ ÜNİVERSİTESİ
2008 YILI FAALİYET RAPORU

- Gazi Üniversitesi Beden Eğitimi Ve Spor Yüksekokulu Eski Bina Çevre Düzenlemesi İşi: Sözleşme Bedeli: 117.580,00 YTL
- Açık Ve Kapalı Spor Tesisleri İkmal İnşaatı İşi: Sözleşme Bedeli: 16.995.322,00YTL
- Gazi Üniversitesi Çubuk Hizmet Binaları Genel Tadilat Ve Onarım İşi Yapılmış Ve 469.840,70 YTL Harcanmıştır.
- Gazi Üniversitesi Rektörlük Ve Bağlı Birimler Çatı Onarım İşi Yapılmış Ve 92.454,00 YTL Harcanmıştır.
- Gazi Üniversitesi Teknik Eğitim Fakültesi Binaları Eşanjör Değişim Ve Tesisat Tadilatı Yapılmış Ve 112.768,00 YTL Harcanmıştır.
- Gazi Üniversitesi Çubuk Yerleşkesi Binaları İnşaat Elektrik Onarım İşleri Yapılmış Ve 54.498,52 YTL Harcanmıştır.
- Gazi Üniversitesi Mühendislik Fakültesi Makine Enerji Laboratuvarı Onarım İşi Yapılmış Ve 89.400 YTL Harcanmıştır.

3.2.1.4.4. Araştırma ve Uygulama Merkezleri Faaliyetleri

3.2.1.4.4.1. Arkeolojik Çevre Değerleri Araştırma Merkezi

- Bakü-Tiflis-Ceyhan Ham Petrol Hattı (BTC HPBH) Projesi Arkeolojik Kazıları 1. Aşama Yayınları Projesi, Ekim 2004-Kasım 2005 tarihleri arasında, Gazi Üniversitesi Vakfı ile Bakü-Tiflis-Ceyhan Ham Petrol Hattı Proje Direktörlüğü arasında imzalanan protokol çerçevesinde yürütülmüştür. Yayın çalışmaları projesi çerçevesinde dört ayrı kazı çalışmasının bilimsel sonuçları Türkçe-İngilizce olarak uluslararası standartlarda kazı monografisi olarak yayına

hazırlanmıştır. Bu monografilerden son kitap olan Tasmator Kazısının bilimsel sonuçlarını içeren kitap basılma üzere matbaaya teslim edilmiştir.

- Bakü-Tiflis-Ceyhan Ham Petrol Hattı (BTC HPBH) Projesi Arkeolojik Kazıları 2. Aşama Yayınları Projesi, BTC HPBH Direktörlüğü ve G.Ü. Proje ve Araştırma Kooperatifi arasında Ocak 2007’de imzalanan protokol gereği;

1. Tetikom Arkeolojik Kurtarma Kazısı Bilimsel Sonuçları
2. BTC HPBH Arkeolojik Yüzey Araştırmaları Bilimsel Sonuçları
3. Kayranlık Gözü Arkeolojik Kurtarma Kazısı Bilimsel Sonuçları
4. Ziyeretsuyu Arkeolojik Kurtarma Kazısı Bilimsel Sonuçları
5. Minnetpınarı Arkeolojik Kurtarma Kazısı Bilimsel Sonuçları hakkında yayın çalışmaları devam etmektedir.

- Kültür ve Turizm Bakanlığı ile Ortak Yürütülen Arkeolojik Kazı ve Araştırmalar:
 1. Doç. Dr. Yücel Şenyurt başkanlığında yürütülen Nevşehir-Ovaören Kazısı: Söz konusu kazı merkezinden elde edilen verilerin değerlendirilmesi ve kazıdan getirilen etütlük mahiyetteki arkeolojik eserlerin çizim, fotoğraflama ve istatistik çalışmaları lisansüstü öğrencilerin de katılımıyla merkezimizde sürdürülmektedir.
 2. Yrd. Doç. Dr. C. Merih Erek başkanlığında yürütülen Kahramanmaraş Direkli Mağarası Kazısı ve Kahramanmaraş İli Yüzey Araştırması: Söz konusu kazı merkezinden elde edilen verilerin değerlendirilmesi ve kazıdan getirilen etütlük mahiyetteki arkeolojik eserlerin çizim, fotoğraflama ve istatistik çalışmaları lisansüstü öğrencilerin de katılımıyla merkezimizde sürdürülmektedir.

Merkezimizde oluşturulan mütevazı kütüphane ve arşiv ve depolar, lisans, lisansüstü ve doktora öğrencileri ile Arkeoloji Bölümü öğretim üyelerine hizmet sunmaktadır.

3.2.1.4.4.2. Biyomedikal Kalibrasyon Ve Araştırma Merkezi

a) Tıp fakültesinde KBB A.D ile yapılan araştırmalar:

- 1.Koklear implant’te yeni sinyal işleme stratejileri
- 2.Yapay işitme sistemlerinde ses işleme stratejilerinin geliştirilmesi
3. Konuşmanın tekrarlamalı sinüs modeli ile gürültüden arındırılması
4. Gürültülü ortamda koklear implant performansını artıracak bir kodlama sistemi geliştirilmesi

b) Tıp Fakültesinde Radyodiagnostik ve Radyoloji A.D ile yapılan araştırmalar:

- Mamogramlarda mikrokalsifikasyonların tespiti (Doktora Tezi)

c) Tıp Fakültesi Kadın Hastalıkları ve Doğum A.D ve Tıbbi Biyokimya A.D ile yapılan araştırmalar:

- Ultrasonun dokuda oluşturduğu zararlı etkiler (Doktora Tezi)

SCI Yayınlar:

i. İ.Karagöz, M.K. Kartal, “The effect of residual tamperature rise on ultrasound heating” , Journal of Ultrasound in Medicine and Biology, December 2005, vol.31, no.12, s.1665–1672.

ii. İ. Karagöz, M.K. Kartal, “ Evaluation of nonscanned mode soft tissue thermal index in the presence of the residual temperature rise” , Journal of Ultrasound in Medicine and Biology, May 2006, vol.32, no.5, s.741–750.

iii. İ.Karagöz, A.Biri, F.Babacan, M.Kavutçu, “ Evaluation of biological effects induced by diagnostic ultrasound in the rat foetal tissues”, Molecular and Cellular Biochemistry, DOI 10.1007/s11010-006-9262-z, 2006.

İv. N.Nurlu, M.Kavutçu, A.Biri, İ.Karagöz, O.Canpolat, “The effects of diagnostic ultrasound on oxidant/antioxidant status of rat foetus liver tissues”, FEBS Journal, June 2006, vol.273, supp 1,s.182–183.

▪ Tıp Fakültesinde Göz Hastalıkları A.D ile yapılan araştırmalar:

1. Yapay Görme Sistemlerinde Epiretinal İmplantlara Yönelik Görüntü İşleme ve Sinirsel Uyartım Modelinin Geliştirilmesi(Doktora Tezi)

▪ Biyomedikal cihaz tasarımları yapmak:

1. Gazi Üniversitesi Bilimsel Araştırma Projesi: 06 2003/59 “Hastanın Medikal Ölçüm Bilgilerini İnternet Üzerinden Yollayan Taşınabilir Ölçüm Cihazı Tasarımı ve Uygulaması”(Eylül 2006’da tamamlandı)
2. Gazi Üniversitesi Bilimsel Araştırma Projesi: 06 2008/42 Gelişmiş bir ABR Ölçüm Sistemi (devam etmektedir)

▪ Gazi Üniversitesi Bünyesinde Kalibrasyon Laboratuvarı Kurmak Ve Kalibrasyon Hizmeti Vermek:

Bu çerçevede BİYOKAM bünyesinde 2003 yılı başından itibaren Biyomedikal Kalibrasyon laboratuvarı kurulmasına başlanmış ve bu laboratuvarın 2003 yılı ikinci yarısından itibaren kısmen hizmet vermesi sağlanmıştır. 2004, 2005, 2006 ve 2007 yıllarında alınan kalibratörlerle laboratuvar her türlü tıbbi cihazın kalibrasyonunu %85 düzeyinde yapabilir hale gelmiştir.

2007 – 2008 Yılında Yapılan Kalibrasyon Cihaz Listesi

Sıra No	Cihaz Adı	Cihaz Sayısı	Sıra No	Cihaz Adı	Cihaz Sayısı
1	Hastabaşı Monitörü	256	12	Santrifüj	52
2	Defibrillatör	48	13	Benmari	19
3	EKG	32	14	Tansiyon Aleti	537
4	Koter	24	15	Anestezi Cihazı	20
5	Puls Oximetre	42	16	Vantilatör	68
6	Soğutucu	221	17	Terazi	130
7	Hastabaşı Aspiratörü	746	18	Termometre	60
8	Etüv	38	19	Flowmetre	836
9	Fototerapi Ünitesi	10	20	Cerrahi Aspiratör	39
10	Kuvöz	27	21	Elektriksel Güvenlik Testi	454
11	Ultrasound Watmetre	5	TOPLAM		3664

3.2.1.4.4.3. Kadın Sorunları Araştırma Ve Uygulama Merkezi Faaliyetleri

- Katılım Öncesi Süreçte Sivil Toplumun Güçlendirilmesi STK Hibe Programı Kadın Haklarının Korunması ve Geliştirilmesi Programı çerçevesinde gerçekleştirilen PEARL projesi diye anılan proje Kasım 2007’de başlamış ve Kasım 2008’de bitmiştir.
- Birleşmiş Milletler CEDAW Komitesine sunulmak üzere hazırlanan altıncı periyodik Türkiye raporu 2008: Bu rapor, Türkiye’nin 1986 yılından bu yana

taraf olduğu Birleşmiş Milletler kadınlara karşı her türlü ayrımcılığın önlenmesi sözleşmesinin (CEDAW) 18. maddesi uyarınca; taraf devletlerin her dört yılda bir kadınlara ilişkin sağladıkları ilerleme ve karşılaşılan engelleri CEDAW komitesine sunmaları yükümlülüğü kapsamında hazırlanmıştır.

- Başbakanlık Kadının Statüsü Genel Müdürlüğü koordinasyonunda düzenlenen BM'nin Kadına Karşı Ayrımcılığın Önlenmesi CEDAW kapsamında 6. Ulusal Eylem Planı oluşturma sürecindeki toplantılardan, Kadın ve Çevre, Yetki ve Karar Alma Mekanizmalarında Kadın, Kadının Eğitimi ve Öğretimi Çalışma Gruplarının Toplantısı; Merkez Müdürü Doç. Dr. Nesrin Çobanoğlu “Yetki ve Karar Alma Süreçlerinde Kadın” Grubu’nun Başkanı olarak Türkiye politikasının oluşturulma sürecinde etkili rol üstlenmiş ve öteki tüm gruplarda aktif katılım sağlanmıştır.

3.2.1.4.4. Karadeniz Ülkeleri Ve Türk Cumhuriyetleri Ekonomik Ve Sosyal Araştırma Merkezi

- Merkez tarafından 12–13 Mayıs 2008 tarihlerinde Ankara’da “ Doğrudan Yabancı Sermaye Yatırımları ve Ulusal Ekonomilerin Güvenliği: Türkiye ve Kazakistan Örneği” konulu seminer düzenlenmiştir. Gazi Üniversitesi İktisadi ve İdari Bilimler Fakültesi 100. Yıl Konferans Salonunda düzenlenen seminere Kazakistan Ekonomi Enstitüsü’nden beş akademisyen konuşmacı olarak katılmıştır.
- 2–3 Haziran 2008 tarihleri arasında Kazakistan’da düzenlenen “Türkçe Konuşan Ülkelerdeki Yükselen Ulusal Rekabet Sorunları” konulu uluslararası konferansa KARTÜRK bizzat davet edilmiş ve söz konusu konferansta tebliğ sunulmuştur.

3.2.1.4.4.5. Deprem Araştırma Ve Uygulama Merkezi

- Türkiye Deprem Bölgeleri ve Yönetmeliklerinin Gelişimi: Projenin amacı, değişik tarihlerde Bakanlar Kurulu kararı ile onaylanarak yürürlüğe giren ve bazılarının mevcutlarının yok denecek kadar az kaldığı Deprem Bölgeleri Haritaları ve Afet Bölgelerinde Yapılacak Yapılar Hakkındaki Yönetmelikler ile ilgili bilgileri derlemek ve haritaların hangi esaslara dayanarak yapıldığını ve bundan sonra yapılacak olan Deprem Bölgeleri Haritaları ve Afet Bölgelerinde Yapılacak Yapılar Hakkında Yönetmelikleri hazırlayacak olanlara bir başvuru kaynağı hazırlamaktır.
- Ankara Yöresi Zayıf ve Kuvvetli Yer Hareketi Kayıt Ağının Kurulması (ANKARA-NET) Projenin Amacı: Ankara kenti ve yakın civarına, deprem nedeniyle oluşacak zayıf ve kuvvetli yer hareketlerini ölçmek için sismik istasyonlar kurmak, deprem sırasında oluşan yer ivmesi ölçmek, her tür yapıya depremle gelen ve hasar yapabilen kuvvetleri belirleyerek buradan elde edilen verilerle depreme dayanıklı yapı yapma tekniklerinin geliştirilmesine katkı sağlamaktır.
- Zarar Azaltma Stratejik Planları: Merkezimiz İl Özel İdareleri, Büyükşehir Belediyeleri ve diğer Belediyeler tarafından hazırlanması zorunlu olan zarar azaltma strateji planlarının hazırlanması için danışmanlık hizmeti vermektedir.
- Türkiye'nin Deprem Gerçeği, Deprem Bölgeleri Haritaları ve Deprem Yönetmeliklerinin Tarihsel Gelişimi isimli kitap DEPAR Müdürü Prof. Dr. Süleyman PAMPAL ve DEPAR uzmanlarından Jeoloji Yüksek Mühendisi Bülent ÖZMEN tarafından hazırlanmıştır.

- Dünya Bankası Enstitüsü, Orta Doğu Teknik Üniversitesi ve Gazi Üniversite'since organize edilen Kapsamlı Doğal Afet Risk Yönetimi On-line kursu yapılmıştır ve DEPAR uzmanları eğitmen olarak görev almıştır.
- Ankara'nın deprem açısından durumunu bilimsel çalışmalarla ortaya koymak amacıyla 19 Mart 2008 tarihinde Gazi Üniversite'sinde "Ankara'nın Deprem Tehlikesi ve Risk Çalıştayı" düzenlenmiştir.

3.2.1.4.4.6. Türkçe Öğrenim Araştırma Ve Uygulama Merkezi

Merkezimiz, Türkiye Türkçesinin dünyada geçerli, Türk devlet ve toplulukları arasında ise "Ortak İletişim Dili" haline getirilmesi için bilimsel çalışmalarda bulunmak, yayınlar yapmak ve hedef kitleye dönük örgün ve yaygın öğretim hizmetlerini gerçekleştirmek amacıyla çalışmalar yürütmüştür.

Büyük Öğrenci Projesi çerçevesinde Türk Cumhuriyetleri ve Akraba Topluluklardan gelen devlet burslusu öğrencilere, ikili anlaşmalarla ülkemizde bulunan burslu öğrencilere, Türk ve Akraba Topluluklara mensup özel öğrencilere; Türkiye'de öğrenim görmek isteyen Avrupa, Asya ve Afrika ülkeleri ile Ortadoğulu öğrencilere; ticaret, sanayi ve diplomatik misyonda görevli olan yabancılara Türkiye Türkçesi öğretmek için kurslar düzenlemektedir.

Gazi Üniversitesi TÖMER, 2008–2009 eğitim-öğretim yılında 159 MEB burslusu, 51 özel, 57 İKB burslusu öğrenci olmak üzere toplam 267 yabancı uyruklu öğrenciye Türkiye Türkçesi kursu verilmektedir. Bu kurslarda "Temel Düzey A1" kurundan başlayan bir öğrenciye en az 950, "Orta Düzey B1" kurundan başlayan bir öğrenciye ise asgari 600 saatlik Türkiye Türkçesi kursu verilmektedir.

3.2.1.4.4.7. Sürekli Eğitim Uygulama Ve Araştırma Merkezi

29 Aralık 2006 tarihinde kurulan Gazi Üniversitesi Sürekli Eğitim Uygulama ve Araştırma Merkezi, 2008 yılında amaçları doğrultusunda faaliyetlerini sürdürmüştür. Merkezimiz düzenlemiş olduğu eğitim programlarının yanı sıra kamu ve özel kuruluşların kendi personelinin eğitimine dönük eğitim programları planlamış ve bu yönde girişimlerde bulunmuştur. Ayrıca kamu ve özel kurumların gerek kuruma giriş gerekse görevde yükselme ve unvan değişikliği gibi sınavlarını, Üniversitemiz Öğretim Elemanı ve Personelinin katkıları ile başarılı bir şekilde gerçekleştirmiştir.

Kurumlara Sunulan Hizmetler

2008 Yılı Yapılan Sınavlar

- 19.01.2008** TUDEM Yönlendirme Sınavları yapıldı.
- 29.01.2008** Türk Patent Enstitüsü Görevde Yükselme Sınavı yapıldı.
- 29.01.2009** Garanti Bankası Müfettiş Yardımcılığı Sınavı yapıldı.
- 03.05.2008** Orman Genel Müdürlüğü Görevde Yükselme Sınavı yapıldı.
- 06.05.2008** Başbakanlık ÖİB Görevde Yükselme-Unvan Değişikliği Sınavları yapıldı.
- 10.05.2008** TUDEM Yönlendirme Sınavları yapıldı.
- 24.05.2008** TEİAŞ Unvan Değişikliği Sınavı yapıldı.
- 24.06.2008** Başbakanlık Personel Genel Müdürlüğü Özürlü Per. Alım Sın. yapıldı.
- 13.07.2008** Yargıtay Birinci Başkanlığı Görevde Yükselme –Unvan Değişikliği Sınavları yapıldı.
- 24.08.2008** PTT Genel Müdürlüğü Başdağıtıcılık Gör. Yük. Sınavı yapıldı.
- 08.11.2008** TRT Genel Müdürlüğü Müfettiş Yardımcılığı Sınavı yapıldı.
- 23.11.2008** Vakıflar Bankası Unvan Değişikliği Sınavı yapıldı.
- 28.12.2008** PTT Genel Müdürlüğü Unvan Değişikliği Sınavı yapıldı.

2008 YILI İÇERİSİNDE VERİLEN EĞİTİMLER

Sıra No	Saat	Eğitimin Konusu	Tarih
1		TKİ Genel Müdürlüğü Müşavirlik Hizmeti Alımı	7 Nis 2008
2	(6 saat)	Enerji Hukuku (BOTAŞ Genel Müdürlüğü)	30 May 2008
3	(6 saat)	Kompanzasyon Eğitimi (BOTAŞ Genel Müdürlüğü)	2 Haz 2008
4	(6 saat)	Topraklama Eğitimi (BOTAŞ Genel Müdürlüğü)	3 Haz 2008
5	(6 saat)	Endüstriyel Elektronik Eğitimi (BOTAŞ Genel Müdürlüğü)	27 Haz 2008
6	(12 saat)	Basınçlı Kapların ve Kaldırma Araçlarının Kontrolleri Eğitimi	10 Eki 2008
			24 Eki 2008
7	(42 saat)	Üst Düzey Yöneticilere Kurum İçi ve Kurum Dışı Yazı Teknikleri Eğitimi (TEDAŞ)	02 – 03 Haz 08
			14 – 16 Tem.08
			17 – 19 Tem.08
8	(30 saat)	Pedagojik Formasyon (TEDAŞ)	04 – 08 Ağ.08
9	(18 saat)	Genel Elektronik I Eğitimi (TRT Genel Müdürlüğü)	09 – 20 Haz.08
10	(30 saat)	Güç Kaynakları Eğitimi (KGK) (TRT Genel Müdürlüğü)	20 – 24 Ek.08
11	(30 saat)	Topraklama Eğitimi (TRT Genel Müdürlüğü)	03 – 07 Kas.08
12	(60 saat)	Genel Elektronik II Eğitimi (TRT Genel Müdürlüğü)	06 – 17 Ek.08
13	(135 saat)	I. Dönem Elektrik 1 Kw Üstü ve 1 Kw. Altı Tesisler Smm Yetki Belgesi Kursu	09 Haz.–07 Tem.08
14	(135 saat)	II. Dönem Elektrik 1 Kw Üstü ve 1 Kw. Altı Tesisler Smm Yetki Belgesi Kursu	06 Ek.–03 Kas.08

3.3. PERFORMANS SONUÇLARI

Bu bölümde yer alan tablo ve veriler, GÜADEK tarafından, Yükseköğretim Akademik Değerlendirme ve Kalite Geliştirme Komisyonu (YÖDEK) tarafından yayınlanan rehberine uygun olarak hazırlanan Gazi Üniversitesi 2008 Yılı Özdeğerlendirme Raporu'ndan alınmıştır.

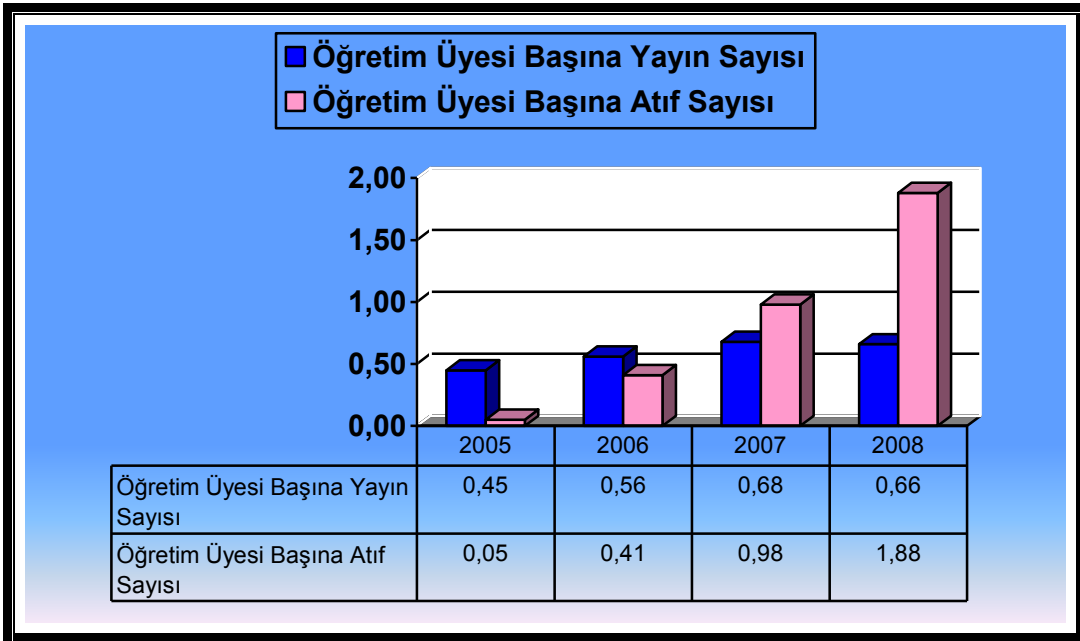
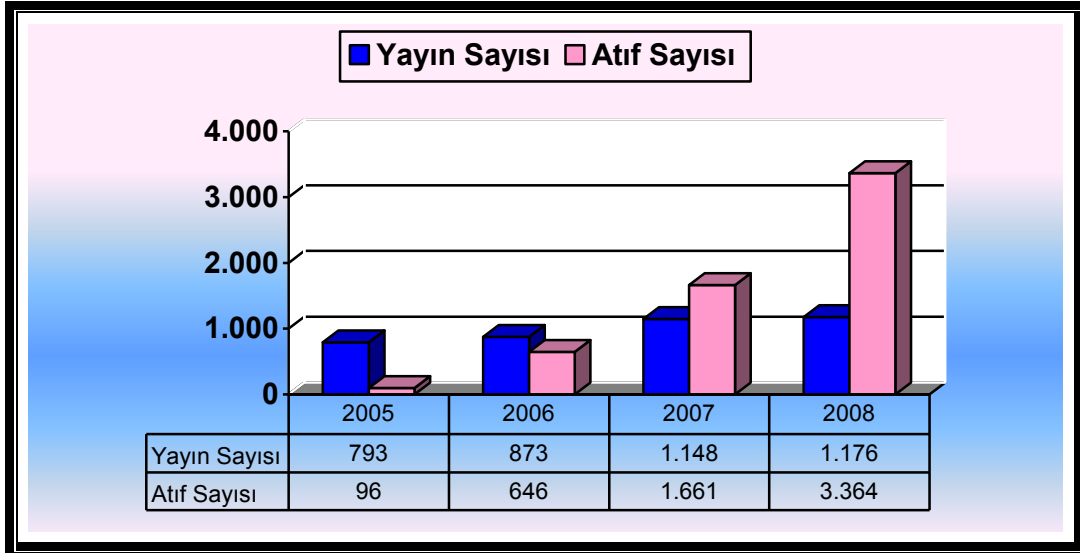
GÜADEK anılan raporu hazırlarken, YÖDEK'nun belirlediği performans göstergelerini, Üniversitemizin yapısına uygun olarak düzenlemiş ve yeni performans göstergeleri eklemiştir. Performans göstergeleri belirlenirken Üniversitemizin Stratejik Planı'nı temel alınmıştır. Bu çerçevede 190 maddelik GÜADEK Performans Göstergeleri listesi hazırlanmıştır. GÜADEK, performans göstergelerini içeren verileri idari ve akademik birimlerden elde etmiştir. Birimlerden elde edilen veriler, GÜADEK Ofisince işlenerek Gazi Üniversitesi 2008 Performans Göstergeleri tablosu hazırlanmıştır. GÜADEK Performans Göstergeleri, Üniversitemiz 2009–2013 Stratejik Planı'nda yer alan hedeflere ulaşıp ulaşılamadığının takip edilmesine ve gerekli düzenlemelerin yapılmasına yardımcı olacaktır. Bu çerçevede GÜADEK Performans Göstergeleri 2008 yılı verileriyle önceki yıllara ait veriler tablolar ve grafikler kullanılarak bu bölümde gösterilmiştir.

3.3.1. VİZYON BOYUTU 1

Stratejik Plan Vizyon Boyutu 1: Bilimsel saygınlığı ve yaratıcı faaliyetleri ile bilim, sanat ve spor alanında ulusal ve uluslararası düzeyde tanınmak.		
Hedef 1.2. Uluslararası indekslerde taranan dergilerde öğretim üyesi başına düşen yayın sayısını artırmak (1-2 yayın / yıl)		
Hedef 1.3. Etki faktörü yüksek olan dergilerde yayın sayısı artırmak (%5/yıl)		
Hedef 1.4. Yayınlara yapılan atıf sayısına önem vermek. (10-12-14 atıf/kişi)		
PG 45. Öğretim üyesi başına düşen değerlendirme yılı içerisinde basılmış tam metin yayın sayısı: (SP V1 H1 PG1)	45.1. Tam metin yayın sayısı (SCI-expanded, SSCI ve A&HCI) / Öğretim üyesi sayısı	$1.176 / 1.792 = 0,66$
	45.2. Tam metin yayın sayısı (Diğer uluslararası indeksler) / Öğretim üyesi sayısı	$423 / 1.792 = 0,24$
	45.3. Tam metin yayın sayısı (ULAKBİM) / Öğretim üyesi sayısı	$451 / 1.792 = 0,25$
PG 47. Öğretim üyesi başına düşen atıf sayısı: (SP V1 H1 PG2)	(SCI-EXPANDED, SSCI, A&HCI indekslerinde taranan dergilerde yayımlanmış tam metin Gazi Üniversitesi adresli makalelere değerlendirme yılında yapılan atıf sayısı / Öğretim üyesi sayısı	$3.364 / 1.792 = 1,88$
Hedef 1.5. Araştırma faaliyetlerinde disiplinler arası sinerjiyi artırmak. (%2/yıl)		
PG 140. Disiplinler arası proje oranı (yürütülen)	(Disiplinler arası/kapsamlı proje sayısı/Toplam proje sayısı) x 100	$(32 / 1287) * 100 = 2,49$
PG 145. Gazi Üniversitesi adına yürütülen disiplinler arası/kapsamlı DPT, TUBİTAK ve BAP projeleri sayısı (değerlendirme yılı içinde tamamlanan)		3
Hedef 1.6. Uluslararası araştırma projelerine katılımı artırmak (%2 kişi/yıl)		
PG 51. Öğretim üyesi başına düşen (Gazi Üniversitesi adına yürütülen) DPT, TUBİTAK, BAP ve diğer kamu finanslı projelerin sayısı (değerlendirme yılı içinde tamamlanan)	51.4. Değerlendirme yılı içinde tamamlanan uluslararası ortaklı veya destekli proje sayısı / Öğretim üyesi sayısı	$19 / 1.792 = 0,01$

GAZİ ÜNİVERSİTESİ
2008 YILI FAALİYET RAPORU

Yukarıdaki tabloda gösterilen 45 ve 47 no'lu performans göstergelerine ilişkin olarak, yayın ve yayınlara yapılan atıf sayıları ((SCI-expanded, SSCI ve A&HCI) ile öğretim üyesi başına yayın ve atıf sayıları yıllar itibariyle aşağıdaki grafiklerde sunulmuştur.



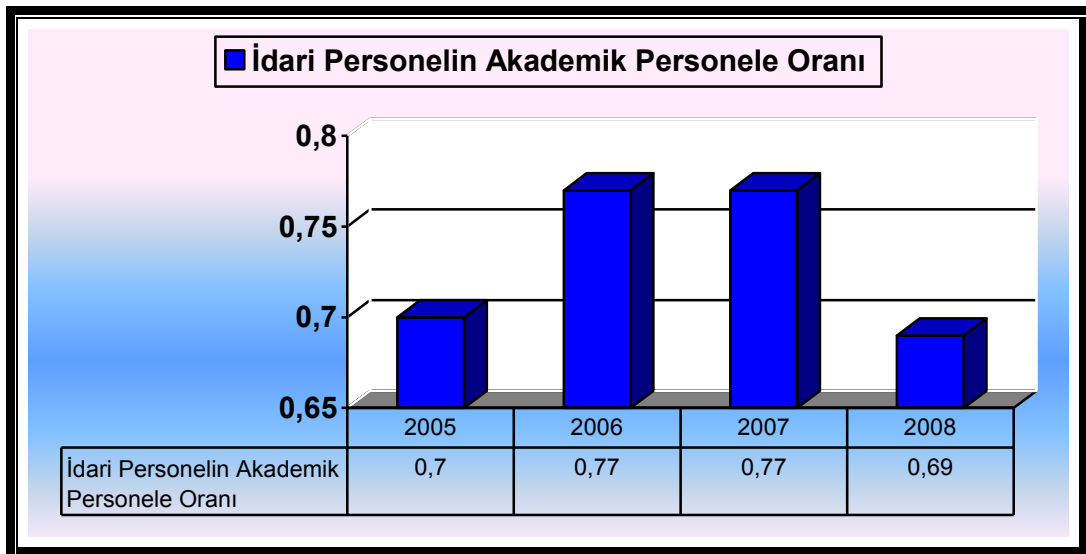
GAZİ ÜNİVERSİTESİ
2008 YILI FAALİYET RAPORU

Stratejik Plan Vizyon Boyutu 1: Bilimsel saygınlığı ve yaratıcı faaliyetleri ile bilim, sanat ve spor alanında ulusal ve uluslararası düzeyde tanınmak.		
Hedef 2.1. Patent almaya yönelik yenilikçi faaliyetleri artırmak. (Patent sayısındaki artış: 5 adet/yıl)		
PG 49. Alınan patent sayısı (faydalı model endüstriyel tasarım tescili dâhil) (SP V1 H2 PG2-3-4)		Önlisans : 0
		Lisans : 5
		Kurum Geneli : 5
Hedef 2.2. Endüstriyel Ar-Ge faaliyetlerinin ve KOBİ destekli araştırma projelerinin sayısını artırmak. (Teknokent kapasite artışı: %5/yıl)		
2.2.1. Teknokentlerin gelişimini desteklemek		
2.2.2. Teknoparkların oluşumunu ve gelişimini desteklemek		
PG 92. Sanayi ile ilişkiler (özel ve kamu sektörü)	92.1. Sanayi kuruluşları ile ortak yürütülen tez sayısı (SP V1 H2 PG8)	4
	92.2. KOBİ destekli proje sayısı (SP V1 H2 PG10)	Önlisans : 0
		Lisans : 3
		Lisansüstü : 0
	92.3. Teknoparkta yer alan şirket sayısı (SP V1 H2 PG11)	Kurum Geneli : 3
		64 (Teknopark'a kabul edilen)
	92.4. Teknoparkta görev yapan (proje, danışmanlık, şirket sahipliği) öğretim elemanı sayısı (SP V1 H2 PG12)	37 (Faaliyete başlayan)
		12
	92.5. Sanayi kuruluşları ile ortak yürütülen proje sayısı (SP V6 H1 PG1)	Önlisans : 0
		Lisans : 50
		Lisansüstü : 0
	92.6. Sanayi kuruluşlarına verilen danışmanlık sayısı (SP V6 H1 PG2)	Kurum Geneli : 50
		Önlisans : 0
		Lisans : 34
		Lisansüstü : 0
PG 147. Paydaşlarla yürütülen Ar-Ge projeleri sayısı	92.7. KOBİ destekli araştırma projesi sayısı (SP V6 H1 PG3)	Kurum Geneli : 34
		Önlisans : 0
		Lisans : 6
	92.8. Merkeze (Teknopark, TEKMER) başvuru yapan firma sayısı (SP V6 H1 PG4)	Lisansüstü : 0
		Kurum Geneli : 6
		Teknopark:137
	92.9. Ortak üretilen patent ve ürün sayısı (SP V6 H1 PG5)	TEKMER:7
		Toplam: 144
		Önlisans : 0
	92.10. Danışmanlık verilen firmaların memnuniyet düzeyi (SP V6 H1 PG6)	Lisans : 3
		Lisansüstü : 0
		Kurum Geneli : 3
PG 148. Paydaşlarla yürütülüp tamamlanan Ar-Ge projeleri sayısı	147.1. Gazi Teknoloji Geliştirme Merkezinde (TEKMER) yürütülen proje sayısı	93
		TEKMER Verileri: 11
	147.2. Teknopark'ta yürütülen proje sayısı	Akademik B. Verileri: 6
		Teknopark Verileri: 96
PG 148. Paydaşlarla yürütülüp tamamlanan Ar-Ge projeleri sayısı	147.3. Yürütülen Nanoteknoloji projeleri sayısı	Akademik B. Verileri: 16
		BAP Verileri: 1
	147.4. Yürütülen SANTEZ - Sanayi Tezleri projeleri sayısı	Akademik B. Verileri: 8
		BAP Verileri: 4
PG 148. Paydaşlarla yürütülüp tamamlanan Ar-Ge projeleri sayısı	148.1. Gazi Teknoloji Geliştirme Merkezinde (TEKMER) tamamlanan proje sayısı	Akademik B. Verileri: 3
		TEKMER Verileri: 1
	148.2. Teknopark'ta tamamlanan proje sayısı	Akademik B. Verileri: 0
		0
PG 148. Paydaşlarla yürütülüp tamamlanan Ar-Ge projeleri sayısı	148.3. Tamamlanan Nanoteknoloji projeleri sayısı	2
	148.4. Tamamlanan SANTEZ - Sanayi Tezleri projeleri sayısı	3

Stratejik Plan Vizyon Boyutu 1: Bilimsel saygınlığı ve yaratıcı faaliyetleri ile bilim, sanat ve spor alanında ulusal ve uluslararası düzeyde tanınmak.		
Hedef 3.2. Ulusal ve uluslararası organizasyonlarda ev sahipliği yapmak. (6 ulusal ve 3 uluslararası / yıl)		
PG 68. Topluma katkı amaçlı düzenlenen etkinlikler	68.1. Topluma katkı amaçlı düzenlenen sosyal, kültürel ve sanatsal (tiyatro, konser, sergi, söyleşi vb.) etkinliklerin sayısı	Önlisans : 4
		Lisans : 180
		Lisansüstü : 1
		SKS : 20
		Basın ve H.İ.M : 242
		Kurum Geneli : 447
	68.2. Topluma katkı amaçlı düzenlenen sportif etkinliklerin sayısı	Önlisans : 4
		Lisans : 17
		Lisansüstü : 0
		SKS : 50
Kurum Geneli : 71		

3.3.2. VİZYON BOYUTU 2

Stratejik Plan Vizyon Boyutu 2: Özgün düşünce ve çalışmaları ile kendi sahasında önder birey yetiştirmek ve bu kişileri bünyesinde barındırmak		
Hedef 1. Akademik personel planlamasının yapılması		
PG 9. Kadrolu idari personelin kadrolu akademik personele oranı	Kadrolu idari personel (657 sayılı Kanuna tabi olan personel ve daimi statüdeki işçiler) sayısı / Kadrolu akademik personel sayısı	$2.661 / 3.928 = 0,69$

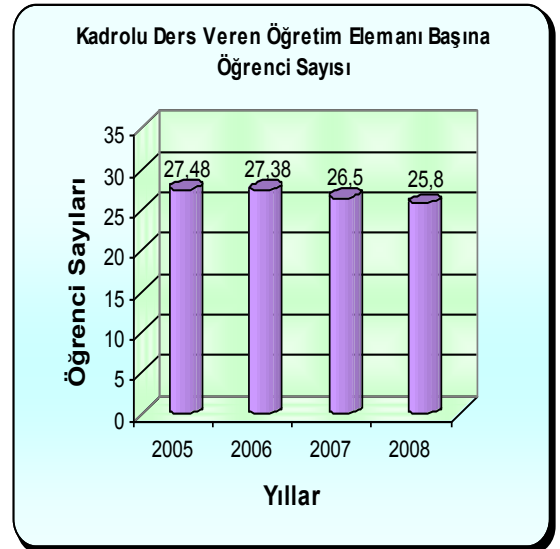
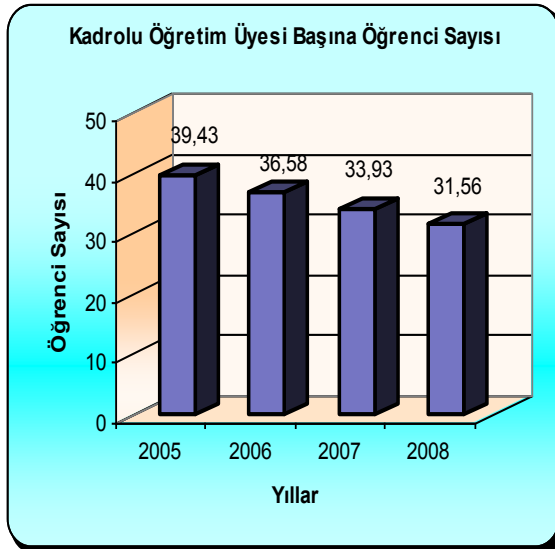


GAZİ ÜNİVERSİTESİ
2008 YILI FAALİYET RAPORU

Stratejik Plan Vizyon Boyutu 2: Özgün düşünce ve çalışmaları ile kendi sahasında önder birey yetiştirmek ve bu kişileri bünyesinde barındırmak		
Hedef 1. Akademik personel planlamasının yapılması		
PG 73. Kadrolu idari personelin niteliği	73.4. İdari personelin yaş ortalaması	38,94
PG 74. Akademik personelin niteliği	74.1. Akademik personelin eğitim düzeyi	
	74.1.4. Lisans mezunu kadrolu akademik personel oranı: (Lisans mezunu kadrolu akademik personel sayısı / kadrolu toplam akademik personel sayısı) x 100	$(1.570 / 3.829) * 100 = 41,00$
	74.1.5. Yüksek Lisans mezunu kadrolu akademik personel oranı: (Yüksek Lisans mezunu kadrolu akademik personel sayısı / kadrolu toplam akademik personel sayısı) x 100	$(568 / 3.829) * 100 = 14,83$
	74.1.6. Doktora mezunu kadrolu akademik personel oranı: (Doktora mezunu kadrolu akademik personel sayısı / kadrolu toplam akademik personel sayısı) x 100	$(1.691 / 3.829) * 100 = 44,16$
	74.2. Akademik personelin yabancı dil düzeyi	
	74.2.5. KPDS düzeyi A1 olan akademik personel oranı: (KPDS düzeyi A1 olan akademik personel sayısı / Akademik personel sayısı) x 100	$(24 / 3.829) * 100 = 0,63$
	74.2.6. KPDS düzeyi A2 olan akademik personel oranı: (KPDS düzeyi A2 olan akademik personel sayısı / Akademik personel sayısı) x 100	$(68 / 3.829) * 100 = 1,78$
	74.2.7. KPDS düzeyi B olan akademik personel oranı: (KPDS düzeyi B olan akademik personel sayısı / Akademik personel sayısı) x 100	$(170 / 3.829) * 100 = 4,44$
	74.2.8. KPDS düzeyi C olan akademik personel oranı: (KPDS düzeyi C olan akademik personel sayısı / Akademik personel sayısı) x 100	$(283 / 3.829) * 100 = 7,39$
	74.2.9. KPDS düzeyi C ve üzerinde olan akademik personel sayısının toplam akademik personele oranı: (KPDS düzeyi C ve üzerinde olan akademik personel sayısı / Toplam akademik personel sayısı) x 100	$(545 / 3.829) * 100 = 14,23$
	74.4. Akademik personelin yaş ortalaması	40,47
	74.5.17. Kadın öğretim üyelerinin yaş ortalaması	46,36
	74.5.18. Erkek öğretim üyelerinin yaş ortalaması	47,54
	74.5.19. Kadın akademik personelin yaş ortalaması	40,18
	74.5.20. Erkek akademik personelin yaş ortalaması	40,76

Stratejik Plan Vizyon Boyutu 2: Özgün düşünce ve çalışmaları ile kendi sahasında önder birey yetiştirmek ve bu kişileri bünyesinde barındırmak		
Hedef 1. Akademik personel planlamasının yapılması		
1.1. Birimler düzeyinde eğitim, araştırma ve toplumsal hizmet gibi fonksiyonlar göz önüne alınarak öncelikli gelişme ve akademik personel ihtiyaç alanlarını belirlemek.		
1.2. Akademik personel ihtiyaçlarını ders yükü ve araştırma verimliliği gibi faktörleri dikkat alarak planlamak.		
PG 11. Kadrolu öğretim üyesi başına öğrenci sayısı (SP V2 H1 PG3)	Öğrenci sayısı / Kadrolu öğretim üyesi sayısı	$56.556 / 1.792 = 31,56$
PG 12. Kadrolu ders veren öğretim elemanı (Öğretim üyesi, öğretim görevlisi, okutman) başına düşen öğrenci sayısı	Öğrenci sayısı / Kadrolu ders veren öğretim elemanı sayısı	$56.556 / 2.192 = 25,80$
PG 111. Öğretim üyesi başına düşen haftalık ders yükü (SP V2 H1 PG2)	Önlisans : 15,24 Lisans : 20,28 Lisansüstü : 11,87 Kurum Geneli : 15,80	

Tabloda yer alan performans göstergelerine ait 2005–2008 dönemi verileri aşağıdaki üç grafikte gösterilmiştir.




3.3.3. VİZYON BOYUTU 3

Vizyon Boyutu 3: Bünyesinde bulunan sosyal bilimler, fen bilimleri, sağlık bilimleri ve sanat dalları arasındaki ortak çalışmaları disiplinler üstü boyuta taşımak ve bunun öncülüğünü yapmak		
Hedef 1.1. Disiplinler arası bağlantıyı sağlayacak eğitim programları açmak.		
PG 27. Disiplinlerarası (lisansüstü programlardaki mevcut bölüm/anabilim/anasanat dallarının kendi aralarında oluşturdukları ve mevcut bölüm/anabilim/anasanat dallarından farklı bir isim taşıyan) lisansüstü program oranı	27.1. (Disiplinlerarası tezli lisansüstü program sayısı / Toplam lisansüstü program sayısı) x 100	(6 / 265) * 100 = 2,26
	27.2. (Disiplinlerarası tezsiz yüksek lisans program sayısı / Toplam lisansüstü program sayısı) x 100	0
	27.3. (Disiplinlerarası toplam lisansüstü program sayısı / Toplam lisansüstü program sayısı) x 100	(6 / 265) * 100 = 2,26
Hedef 2.1. Her birimin programında kendi belirleyeceği oranda seçmeli derslere yer verilmesini ve alan derslerini kendi birimlerinden, diğer dersleri ilgili bölüm ve fakültelerden almasını sağlamak. (Artış %2/yıl)		
PG 41. Seçmeli derslerin oranı	41.1. (Önlisans programlarında açılan seçmeli derslerin sayısı / Önlisans programlarında toplam ders sayısı) x 100	7,03
	41.2. (Lisans programlarında açılan seçmeli derslerin sayısı / Lisans programlarında toplam ders sayısı) x 100	18,02
	41.3. (Yükseklisans programlarında açılan seçmeli derslerin sayısı / Yüksek lisans programlarında toplam ders sayısı) x 100	92,17
	41.4. (Doktora programlarında açılan seçmeli derslerin sayısı / Doktora programlarında toplam ders sayısı) x 100	89,89
Hedef 2.2. Değişik programlardaki ortak derslerin tek merkezden düzenlenmesini sağlamak.		
Hedef 2.3. Aynı amaçlı programları birleştirmek.		
PG 119. Ders programlarındaki farklı birimlerden alınan derslerin oranı: (SP V3 H2 PG3)	(Ders programlarındaki farklı birimlerden alınan derslerin sayısı / Ders programlarındaki toplam ders sayısı) x 100	Önlisans : 41,54
		Lisans : 20,91
		Lisansüstü : 0,22
		Kurum Geneli : 7,45
PG 120. Bir birimin ders programlarındaki, aynı fakültenin farklı birimlerinden alınacak seçmeli ders oranı:(SP V3 H2 PG5)	(Bir birimin ders programlarındaki, aynı fakültenin farklı birimlerinden alınacak seçmeli ders sayısı / Programdaki toplam ders sayısı) x 100	Önlisans : 0
		Lisans : 3,04
		Lisansüstü : 0,03
		Kurum Geneli : 0,80
PG 121. Bir birimin ders programındaki, farklı fakültelerden alınacak seçmeli ders oranı (SP V3 H2 PG6)	(Bir birimin ders programındaki, farklı fakültelerden alınacak seçmeli ders sayısı / Programdaki toplam ders sayısı) x 100	Önlisans : 0
		Lisans : 0,84
		Lisansüstü : 0
		Kurum Geneli : 0,21
PG 122. Akademik birimdeki diğer programlarla ortak ders sayısı (SP V3 H2 PG7)		Önlisans : 13
		Lisans : 375
		Lisansüstü : 2
		Kurum Geneli : 390

3.3.4. VİZYON BOYUTU 4

Vizyon Boyutu 4: Eğitimcilerin eğitiminin sürdürüldüğü, bilişimi kullanan, öğrencilerin kendi potansiyellerini ortaya koyduğu ve yaratıcılığının desteklendiği, öğrenci merkezli, ulusal çıkar ve değerlerin bilinç ve sorumluluğunda üstün nitelikli eğitim vermek		
Hedef 1.1. Eğitim birimlerinin uluslararası tanınırlık ve eşdeğerliliklerini sağlamak.		
1.1.1. Her birimin eğitim programlarını çağın gerekleri doğrultusunda yeniden değerlendirmek (Akredite birim sayısındaki artış: 1 birim/yıl)		
PG 134. Programların akreditasyon düzeyi	134.1. Akademik birim genelinde ulusal akredite olmuş program sayısı	13
	134.2. Akademik birim genelinde uluslararası akredite olmuş program sayısı	3
	134.3. Akademik birim genelinde ulusal akreditasyon sürecindeki program sayısı	3
	134.4. Akademik birim genelinde uluslararası akreditasyon sürecindeki program sayısı	0
1.1.4. Öğrencilerin üst düzeyde yabancı dil öğrenme ve onu kullanabilme yeteneklerini geliştirmek		
PG 14. Hazırlık sınıfı öğrenci oranı (SP V4 H1 PG 4)	(Hazırlık sınıfı öğrenci sayısı / Toplam öğrenci sayısı) x 100	$(1.262 / 56.556) * 100 = 2,23$



Vizyon Boyutu 4: Eğitimcilerin eğitiminin sürdürüldüğü, bilişimi kullanan, öğrencilerin kendi potansiyellerini ortaya koyduğu ve yaratıcılığının desteklendiği, öğrenci merkezli, ulusal çıkar ve değerlerin bilinç ve sorumluluğunda üstün nitelikli eğitim vermek

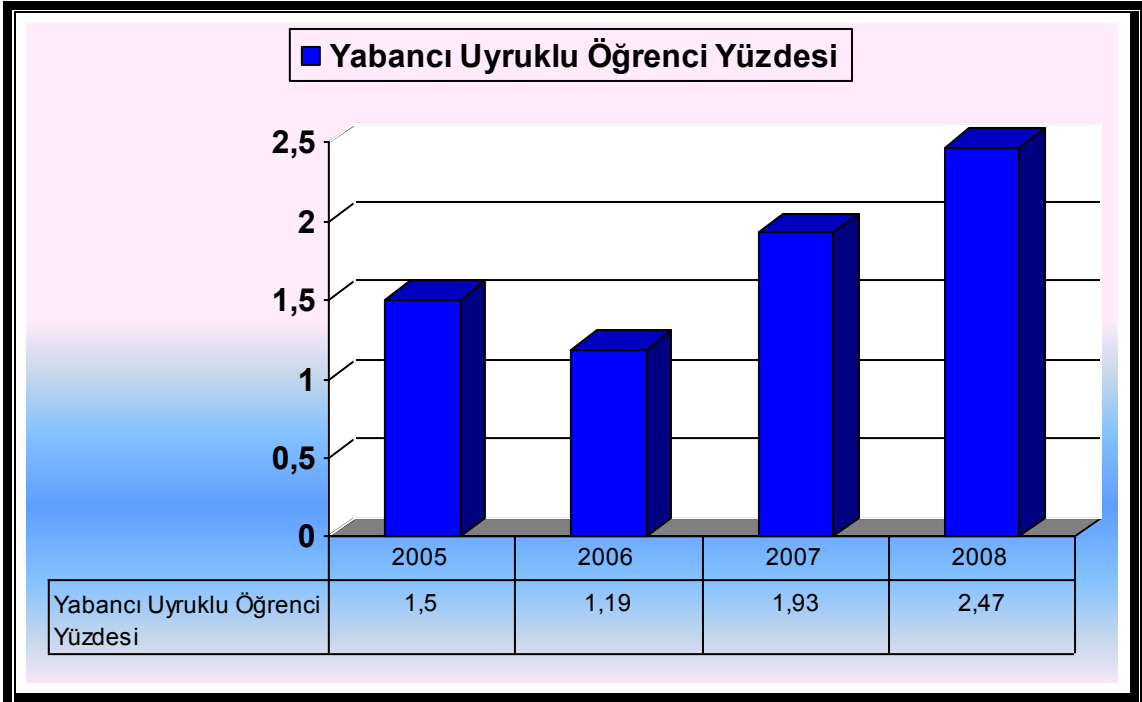
Hedef 1.1. Eğitim birimlerinin uluslararası tanınırlık ve eşdeğerliliklerini sağlamak.

1.1.5. Birimlerdeki eğitim programlarına yurt dışından öğrenci ve öğretim üyesi katılımını sağlamak. (%2/yıl artış)

Hedef 1.2. Öğrencilerin ulusal ve uluslararası hareketliliğini artırmak.

1.2.1. Öğrencilerin değişim programları çerçevesinde farklı eğitim kurumlarındaki programları takip etmelerini sağlamak. (programa katılım oranındaki artış %2/yıl)

PG 24. Yabancı uyruklu öğrencilerin oranı (SP V4 H1 PG7)	24.1. (Yabancı uyruklu lisans öğrenci sayısı / Toplam lisans öğrenci sayısı) x 100	$(843 / 43.148) * 100 = 1,95$
	24.2. (Yabancı uyruklu yüksek lisans öğrenci sayısı / Toplam yüksek lisans öğrenci sayısı) x 100	$(159 / 6.210) * 100 = 2,56$
	24.3. (Yabancı uyruklu doktora öğrenci sayısı / Toplam doktora öğrenci sayısı) x 100	$(82 / 2.531) * 100 = 3,24$
	24.4. (Toplam Yabancı uyruklu öğrenci sayısı / Toplam öğrenci sayısı) x 100	$(1.090 / 56.556) * 100 = 2,47$

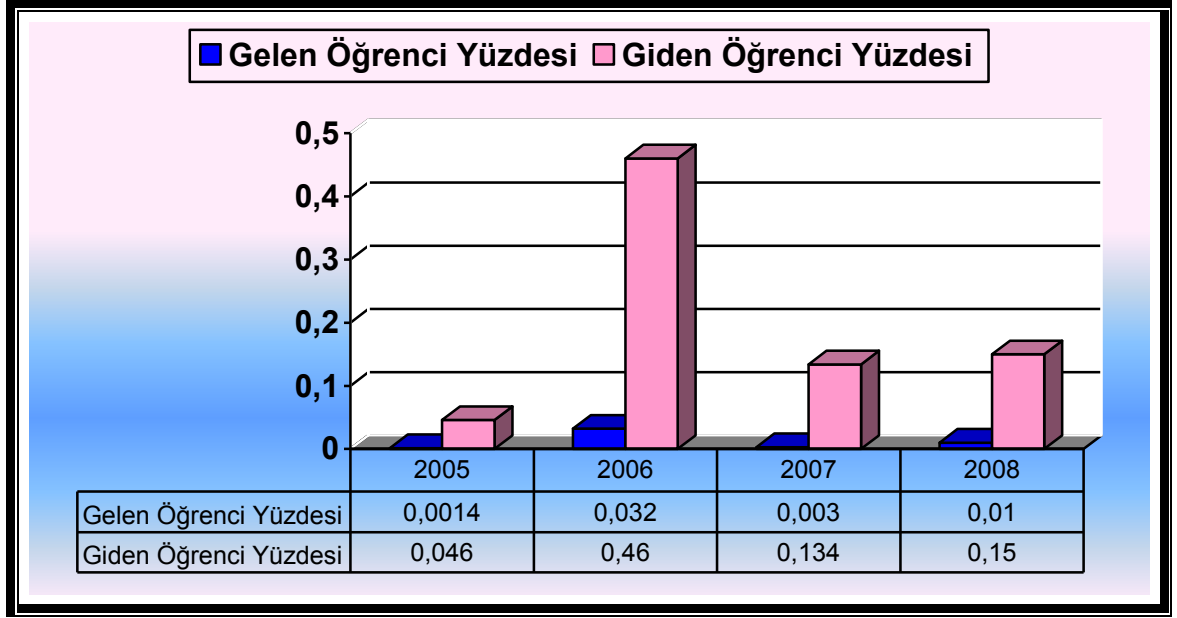


GAZİ ÜNİVERSİTESİ
2008 YILI FAALİYET RAPORU

Vizyon Boyutu 4: Eğitimcilerin eğitiminin sürdürüldüğü, bilişimi kullanan, öğrencilerin kendi potansiyellerini ortaya koyduğu ve yaratıcılığının desteklendiği, öğrenci merkezli, ulusal çıkar ve değerlerin bilinç ve sorumluluğunda üstün nitelikli eğitim vermek		
Hedef 1.1. Eğitim birimlerinin uluslararası tanınırlık ve eşdeğerliliklerini sağlamak.		
1.1.5. Birimlerdeki eğitim programlarına yurt dışından öğrenci ve öğretim üyesi katılımını sağlamak. (%2/yıl artış)		
Hedef 1.2. Öğrencilerin ulusal ve uluslararası hareketliliğini artırmak.		
1.2.1. Öğrencilerin değişim programları çerçevesinde farklı eğitim kurumlarındaki programları takip etmelerini sağlamak. (programa katılım oranındaki artış %2/yıl)		
PG 37. Uluslararası öğrenci değişim programlarına katılma oranı (SP V4 H1 PG 5-7)	37.1. (Lisans programlarına gelen yabancı uyruklu öğrenci sayısı / Toplam lisans öğrenci sayısı) x 100	$(2 / 43.148) * 100 = 0,005$
	37.2. (Yüksek Lisans programlarına gelen yabancı uyruklu öğrenci sayısı toplamı / Toplam yüksek lisans öğrenci sayısı) x 100	0
	37.3. (Doktora programlarına gelen yabancı uyruklu öğrenci sayısı / Toplam doktora öğrenci sayısı) x 100	$(2 / 2048) * 100 = 0,10$
	37.4. (Lisans, yüksek lisans ve doktora programlarına gelen yabancı uyruklu öğrenci sayıları toplamı / Toplam Lisans, yüksek lisans, doktora öğrenci sayıları) x 100	$(4 / 56.556) * 100 = 0,01$
	37.5. (Lisans programlarına giden öğrenci sayısı / Toplam lisans öğrenci sayısı) x 100	$(69 / 43.148) * 100 = 0,16$
	37.6. (Yüksek lisans programlarına giden öğrenci sayısı / Toplam yüksek lisans öğrenci sayısı) x 100	$(2 / 5.152) * 100 = 0,04$
	37.7. (Doktora programlarına giden öğrenci sayısı / Toplam doktora öğrenci sayısı) x 100	$(5 / 2.048) * 100 = 0,24$
	37.8. (Lisans, yüksek lisans ve doktora programlarına giden öğrenci sayıları toplamı/ Toplam lisans, yüksek lisans ve doktora öğrenci sayıları) x 100	$(76 / 50.348) * 100 = 0,15$
PG 174. Erasmus anlaşması yapılan birim sayısı (SP V4 H1 PG2)		41
PG 176. Uluslararası topluluklarda görev alan ve toplantılara katılan öğrenci sayısı (SP V4 H1 PG6)		16
PG 177. Uluslararası öğrenci değişim programlarıyla gelen öğrencilerin giden öğrencilere oranı	Uluslararası öğrenci değişim programlarıyla gelen öğrencilerin sayısı / Uluslararası öğrenci değişim programlarıyla giden öğrencilerin sayısı	$5 / 76 = 0,07$

GAZİ ÜNİVERSİTESİ
2008 YILI FAALİYET RAPORU

2005–2008 yıllarını kapsayan dönemde uluslararası öğrenci değişim programlarına katılma oranları yüzdesel olarak aşağıdaki grafikte gösterilmiştir.

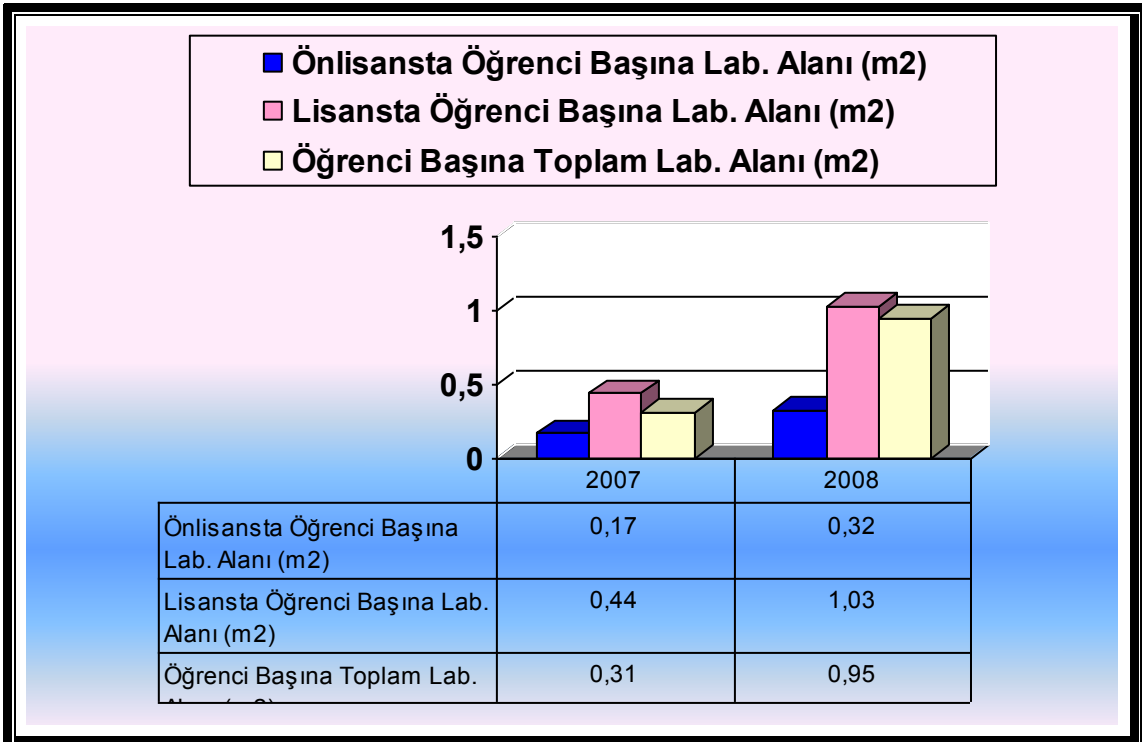


GAZİ ÜNİVERSİTESİ
2008 YILI FAALİYET RAPORU

Vizyon Boyutu 4: Eğitimcilerin eğitiminin sürdürüldüğü, bilişimi kullanan, öğrencilerin kendi potansiyellerini ortaya koyduğu ve yaratıcılığının desteklendiği, öğrenci merkezli, ulusal çıkar ve değerlerin bilinç ve sorumluluğunda üstün nitelikli eğitim vermek		
Hedef 2.1. Öğrencilerin sosyal, sanatsal ve kültürel etkinliklerini desteklemek. (Etkinlik sayısı artışı: %2/yıl)		
PG 96. Öğrenci gelişiminin desteklenmesi	96.3. Öğrenciler için düzenlenen sosyal, kültürel ve sanatsal vb. etkinlik sayısı (SP V4 H2 PG3)	Önlisans : 5
		Lisans : 389
		Lisansüstü : 0
		Kurum Geneli : 394
Hedef 2.3. Öğrencilerin akademik gelişmelerinin sağlanması yönünde öğrenme ortamlarını geliştirmek (Memnuniyet anketlerinde yıllık %5 artış)		
PG 38. Sınıfların (şubelerin) ortalama öğrenci sayısı (SP V4 H2 PG4)	38.1. Hazırlık okulu öğrenci sayısı/ Hazırlık okulu sınıflarının (şubelerinin) sayısı	1262 / 70 = 28
	38.2. Önlisans öğrenci sayısı / Önlisans sınıflarının (şubelerinin) sayısı	4.946 / 423 = 11,69
	38.3. Lisans öğrenci sayısı / Lisans sınıflarının (şubelerinin) sayısı	43.148 / 6.311 = 6,84
	38.4. Toplam öğrenci sayısı / Toplam sınıf (şube) sayısı	48.094 / 6734 = 7,14
PG 84. Sınıflardaki teknik donanım sayısı (SP V4 H2 PG7)		Önlisans : 15
		Lisans : 652
		Lisansüstü : 9
		Kurum Geneli : 676
PG 162. Kütüphaneyi kullanan öğrenci sayısı (SP V4 H2 PG8)		898.646
Hedef 2.4. Mezun öğrencilere yönelik iş alanlarını tanııtma ve iş bulma desteğini geliştirmek.		
2.4.1. Fakültelerde kariyer ofisleri oluşturmak (2 ofis/yıl)		
2.4.2. Kariyer Fuarı düzenlemek (her yıl 1 defa)		
PG 96. Öğrenci gelişiminin desteklenmesi	96.4. İş olanaklarını tanıtım etkinliklerinin sayısı (SP V4 H2 PG10)	Önlisans : 3
		Lisans : 42
		Lisansüstü : 0
		Kurum Geneli : 45
PG 91. Kariyer hizmetlerinin yeterliliği	91.1. Açılan kariyer ofisi sayısı	1
	91.2. Düzenlenen kariyer fuarı sayısı	15
Hedef 2.5. Öğrenci –öğretim elemanı etkileşimini geliştirmek		
PG 123. Akademik danışmanlık hizmeti veren öğretim üyesi başına öğrenci sayısı	Öğrenci sayısı / Akademik danışmanlık hizmeti veren öğretim üyesi sayısı	19,11

Vizyon Boyutu 4: Eğitimcilerin eğitiminin sürdürüldüğü, bilişimi kullanan, öğrencilerin kendi potansiyellerini ortaya koyduğu ve yaratıcılığının desteklendiği, öğrenci merkezli, ulusal çıkar ve değerlerin bilinç ve sorumluluğunda üstün nitelikli eğitim vermek

Hedef 3.1. Birimlerin bilgisayar-internet vb. donanımlarını ve laboratuvarlarını geliştirmek		
PG 53. Öğrenci başına düşen öğrenci kullanımına açık bilgisayar sayısı	53.1. Önlisans programlarında öğrenci kullanımına açık bilgisayar sayısı / Önlisans programlarındaki öğrenci sayısı	149 / 4.946 = 0,03
	53.2. Lisans programlarında öğrenci kullanımına açık bilgisayar sayısı / Lisans programlarındaki öğrenci sayısı	1906 / 56.556 = 0,04
	53.3. Öğrenci kullanımına açık toplam bilgisayar sayısı / Toplam öğrenci sayısı	2055 / 48.094 = 0,04
PG 54. Öğrenci başına düşen laboratuvarlar alanı (m ²)	54.1. Önlisans programlarındaki laboratuvar alanı (m ²) / Önlisans öğrenci sayısı	1581,42 / 4.946 = 0,32
	54.2. Lisans ve lisansüstü programlarındaki laboratuvar alanı (m ²) / Lisans ve lisansüstü programlardaki öğrenci sayısı	52.063 / 50.348 = 1,03
	54.3. Toplam laboratuvar alanı (m ²) / Toplam öğrenci sayısı	53.644,42 / 56.556 = 0,95



GAZİ ÜNİVERSİTESİ
2008 YILI FAALİYET RAPORU

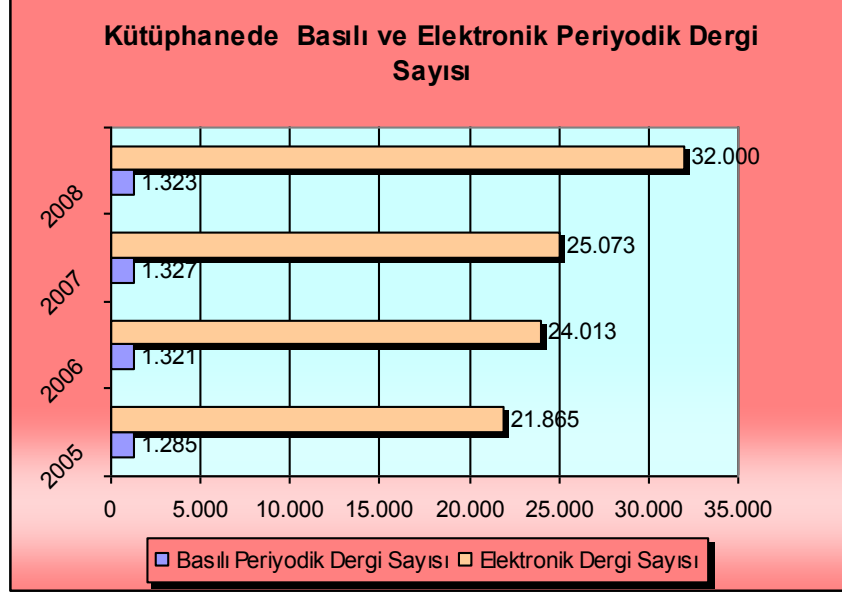
Vizyon Boyutu 4: Eğitimcilerin eğitiminin sürdürüldüğü, bilişimi kullanan, öğrencilerin kendi potansiyellerini ortaya koyduğu ve yaratıcılığının desteklendiği, öğrenci merkezli, ulusal çıkar ve değerlerin bilinç ve sorumluluğunda üstün nitelikli eğitim vermek

Hedef 3.1. Birimlerin bilgisayar-internet vb. donanımlarını ve laboratuvarlarını geliştirmek

PG 81. Birimlerdeki bilgisayar sayıları (SP V4 H3 PG1)	81.1. Birimlerde öğrenci başına düşen bilgisayar sayısı: (Birimlerde öğrenci kullanımına açık bilgisayar sayısı / Birimin öğrenci sayısı)	Önlisans : 161 Lisans : 2.247 Lisansüstü : 50 Kurum Geneli : $2.458 / 56.556 = 0,04$
	81.2. Birimlerde akademik personel başına düşen bilgisayar sayısı : (Birimlerde akademik personel kullanımına açık bilgisayar sayısı / Birimin akademik personel sayısı)	Önlisans : 67 Lisans : 1.875 Lisansüstü : 69 Kurum Geneli : $2.011 / 3.829 = 0,53$
	81.3. Birimlerde idari personel başına düşen bilgisayar sayısı: (Birimlerde idari personel kullanımına açık bilgisayar sayısı / Birimin idari personel sayısı)	Önlisans : 35 Lisans : 1010 Lisansüstü : 75 Kurum Geneli : $1.120 / 2.614 = 0,43$
PG 83. Kütüphaneler arası on-line ödünç alınan yayın sayısı (SP V4 H3 PG6)		266.857
PG 84. Sınıflardaki teknik donanım sayısı (SP V4 H2 PG7)		Önlisans : 15 Lisans : 652 Lisansüstü : 9 Kurum Geneli : 676
PG 110. İnternet erişim hızı ve kapasitesi (SP V4 H3 PG4)		155 Mbit
PG 129. Öğrenci başına düşen öğrenci kullanımına açık internet erişimli bilgisayar sayısı (SP V4 H2 PG6)	129.1. Önlisans programlarında öğrenci kullanımına açık internet erişimli bilgisayar sayısı / Önlisans programlarındaki öğrenci sayısı	$76 / 4.946 = 0,02$
	129.2. Lisans programlarında öğrenci kullanımına açık internet erişimli bilgisayar sayısı / Lisans programlarındaki öğrenci sayısı	$1.571 / 43.148 = 0,04$
	129.3. Öğrenci kullanımına açık internet erişimli toplam bilgisayar sayısı / Toplam öğrenci sayısı	$1.647 / 48.094 = 0,03$
PG 133. Kablosuz internet erişimi sunan akademik birim sayısı		10

Vizyon Boyutu 4: Eğitimcilerin eğitiminin sürdürüldüğü, bilişimi kullanan, öğrencilerin kendi potansiyellerini ortaya koyduğu ve yaratıcılığının desteklendiği, öğrenci merkezli, ulusal çıkar ve değerlerin bilinç ve sorumluluğunda üstün nitelikli eğitim vermek

Hedef 3.2. Yazılı ve dijital ortamda bilgiye ulaşmak için kütüphane olanaklarını ve uluslararası kütüphanelerle on-line bağlantıları yaygınlaştırarak geliştirmek. (Bağlantı sayısı: 1 adet/yıl)



Vizyon Boyutu 4: Eğitimcilerin eğitiminin sürdürüldüğü, bilişimi kullanan, öğrencilerin kendi potansiyellerini ortaya koyduğu ve yaratıcılığının desteklendiği, öğrenci merkezli, ulusal çıkar ve değerlerin bilinç ve sorumluluğunda üstün nitelikli eğitim vermek

Hedef 4.1. Üniversitenin fiziki master planını hazırlamak.

Hedef 4.2. Önceliklerin belirlenerek birimlerin bina ve eğitim mekanlarını yeniden üretmek ve/veya standartlarını geliştirmek.

PG 52. Öğrenci başına düşen derslik alanı (m ²)	52.1. Önlisans sınıflarındaki toplam derslik alanı (m ²) / Önlisans öğrenci sayısı	3866 / 4.946 = 0,78 m ²
	52.2. Lisans sınıflarındaki toplam derslik alanı (m ²) / Lisans öğrenci sayısı	39113 / 43.148 = 0,91 m ²
	52.3. Toplam derslik alanı (m ²) / Toplam öğrenci sayısı	42979,27 / 56.556 = 0,76 m ²

GAZİ ÜNİVERSİTESİ
2008 YILI FAALİYET RAPORU

Vizyon Boyutu 4: Eğitimcilerin eğitiminin sürdürüldüğü, bilişimi kullanan, öğrencilerin kendi potansiyellerini ortaya koyduğu ve yaratıcılığının desteklendiği, öğrenci merkezli, ulusal çıkar ve değerlerin bilinç ve sorumluluğunda üstün nitelikli eğitim vermek		
Hedef 4.2. Önceliklerin belirlenerek birimlerin bina ve eğitim mekanlarını yeniden üretmek ve/veya standartlarını geliştirmek.		
Hedef 4.3. Öğrencilerin eğitim dışı gereksindiği sosyokültürel bina ve mekanları yaratmak ve geliştirmek. (Mekan standartlarındaki iyileştirme oranı %20)		
PG 86. Kurumun fiziksel büyüklüğü ve altyapısı (m ²) ve yeterliliği	86.1. Kampus alanı (m2);	2.762.520,00
	86.2. Toplam kapalı alan (m2);	478.091,00
	86.3.1. Derslik alanı:	Birimlerden alınan veriler:
		Önlisans : 3.783,30
		Lisans : 39.516
		Lisansüstü : 308,5
		Kurum Geneli : 43.607,80
	86.3.2. Laboratuvar alanı:	Yapı İşl. D. verileri: 119.120
		Önlisans : 872,00
		Lisans : 49.951,00
		Lisansüstü : 0
	86.3.3. Bilgisayar laboratuvarı alanı:	Kurum Geneli : 50.823,00
		Önlisans : 727,00
		Lisans : 5.071,00
		Lisansüstü : 53
	86.3.4. Kütüphane alanı:	Kurum Geneli : 5.851,00
		Önlisans : 40,00
		Lisans : 1.431,93
		Lisansüstü : 0
	86.3.5. Diğer eğitim-öğretim ve araştırma alanları:	Kurum Geneli : 1.471,93
		Önlisans : 325,00
		Lisans : 20.601,00
		Lisansüstü : 1.053,00
	86.4. Sosyal ve diğer hizmet alanları (m2);	Kurum Geneli : 21.979,00
		10.338,00
	86.5. Öğrenci başına düşen kapalı alan (m2): (Toplam kapalı alan / Toplam öğrenci sayısı) (SP V4 H4 PG1)	478.091 / 56.556 = 8,45
	86.6. Öğrenci başına düşen açık alan (m2): (Toplam açık alan / Toplam öğrenci sayısı) (SP V4 H4 PG1)	2.284.429 / 56.556 = 40,39
	86.7. Laboratuvar, kütüphane, bilgisayar laboratuvarı başına düşen öğrenci sayısı (SP V4 H4 PG2): Toplam laboratuvar, kütüphane, bilgisayar laboratuvarı sayısı / Toplam öğrenci sayısı	373 / 56.556 = 0,01
	86.8. Öğrenci başına düşen sosyal etkinlik alanı (Toplam sosyal etkinlik alanı (m ²) / Toplam öğrenci sayısı) (SP V4 H4 PG3)	14.000 / 56.556= 0,25
	86.9. Sosyal tesis (yemekhane, kantin, oyun salonu vb.) sayısı (SP V4 H4 PG4)	62
	86.10. Spor alanları (yüzme, futbol, atletizm, tenis vb.) sayısı (SP V4 H4 PG5)	14
	86.11. Kültürel etkinlik alanları (sinema, tiyatro, konser vb.) (adet ve alan) (SP V4 H4 PG6)	14

GAZİ ÜNİVERSİTESİ
2008 YILI FAALİYET RAPORU

Vizyon Boyutu 4: Eğitimcilerin eğitiminin sürdürüldüğü, bilişimi kullanan, öğrencilerin kendi potansiyellerini ortaya koyduğu ve yaratıcılığının desteklendiği, öğrenci merkezli, ulusal çıkar ve değerlerin bilinç ve sorumluluğunda üstün nitelikli eğitim vermek		
Hedef 5.1. Tezli yüksek lisans programlarının kalitesini geliştirmeye yönelik faaliyetleri desteklemek.		
5.1.1. Yüksek lisans tezlerinin yerel ve küresel ölçekteki sorunlara çözüm bulmak üzere sosyoekonomik ve teknik içeriğinin öncelik taşınmasını desteklemek		
Hedef 5.2. Mesleki yeterliliğin artırılması amacıyla tezsiz yüksek lisans programlarını yaygınlaştırarak geliştirmek.		
PG 44. Öğretim üyesi başına tamamlanan tez sayısı	44.1. Tamamlanan yüksek lisans tez sayısı / Öğretim üyesi sayısı	1.462 / 1.792 = 0,82
	44.3. Tamamlanan tez (yüksek lisans ve doktora) sayısı / Öğretim üyesi sayısı	1.712 / 1.792 = 0,96
	44.4. Tamamlanan yüksek lisans tez sayısı / O dönemde danışmanlık yapan öğretim üyesi sayısı	1.462 / 1.134 = 1,29
	44.6. Tamamlanan tez (yüksek lisans ve doktora) sayısı / O dönemde danışmanlık yapan öğretim üyesi sayısı	1.742 / 1.228 = 1,42
	44.7. Tezlerin yayına dönüşme düzeyi	
	44.7.1. Tezlerden çıkan ve SCI-expanded, SSCI ve A&HCI indekslerinde taranan dergilerde yayımlanan tam metin yayın sayısı / İlgili yıldaki toplam tez sayısı	87 / 1.742 = 0,05
	44.7.2. Tezlerden çıkan ve diğer uluslararası indekslerinde taranan dergilerde yayımlanan tam metin yayın sayısı / İlgili yıldaki toplam tez sayısı	18 / 1.742 = 0,01
	44.7.3. Tezlerden çıkan ve ULAKBİM’de taranan dergilerde yayımlanan tam metin yayın sayısı / İlgili yıldaki toplam tez sayısı	97 / 1.742 = 0,06
	44.8. Tezlerin yayına dönüştürülmesinde danışman öğretim üyesinin başarı düzeyi:	
	44.8.1. Tezlerden çıkan ve SCI-expanded, SSCI ve A&HCI indekslerinde taranan dergilerde yayımlanan tam metin yayın sayısı / O dönemde danışmanlık yapan öğretim üyesi sayısı	87 / 1.228 = 0,07
	44.8.2. Tezlerden çıkan ve diğer uluslararası indekslerinde taranan dergilerde yayımlanan tam metin yayın sayısı / O dönemde danışmanlık yapan öğretim üyesi sayısı	18 / 1.228 = 0,01
	44.8.3. Tezlerden çıkan ve ULAKBİM’de taranan dergilerde yayımlanan tam metin yayın sayısı / O dönemde danışmanlık yapan öğretim üyesi sayısı	97 / 1.228 = 0,08
PG 72. Akademik birimlerdeki program sayısı	72.7. Enstitülerdeki tezli yüksek lisans programı sayısı:	160
	72.8. Enstitülerdeki tezsiz yüksek lisans programı sayısı:	31
PG 144. BAP tarafından desteklenen tezlerin oranı	144.2. BAP tarafından desteklenen doktora tezi sayısı / doktora tezi sayısı	73 / 276 = 0,26
PG 72. Akademik birimlerdeki program sayısı	72.8. Enstitülerdeki tezsiz yüksek lisans programı sayısı:	31

GAZİ ÜNİVERSİTESİ
2008 YILI FAALİYET RAPORU

Vizyon Boyutu 4: Eğitimcilerin eğitiminin sürdürüldüğü, bilişimi kullanan, öğrencilerin kendi potansiyellerini ortaya koyduğu ve yaratıcılığının desteklendiği, öğrenci merkezli, ulusal çıkar ve değerlerin bilinç ve sorumluluğunda üstün nitelikli eğitim vermek		
Hedef 5.3. Doktora programlarının uluslararası araştırmacı yetiştirme amacın güçlendirmek (Projelerden üretilen tez sayısında 5 adet/yıl artış.)		
PG 44. Öğretim üyesi başına tamamlanan tez sayısı	44.2. Tamamlanan doktora tez sayısı / Öğretim üyesi sayısı	280 / 1.792 = 0,16
	44.5. Tamamlanan doktora tez sayısı / O dönemde danışmanlık yapan öğretim üyesi sayısı	280 / 822 = 0,34
	44.7. Tezlerin yayına dönüşme düzeyi	
	44.7.1. Tezlerden çıkan ve SCI-expanded, SSCI ve A&HCI indekslerinde taranan dergilerde yayımlanan tam metin yayın sayısı / İlgili yıldaki toplam tez sayısı	87 / 1.742 = 0,05
	44.7.2. Tezlerden çıkan ve diğer uluslararası indekslerinde taranan dergilerde yayımlanan tam metin yayın sayısı / İlgili yıldaki toplam tez sayısı	18 / 1.742 = 0,01
	44.7.3. Tezlerden çıkan ve ULAKBİM’de taranan dergilerde yayımlanan tam metin yayın sayısı / İlgili yıldaki toplam tez sayısı	97 / 1.742 = 0,06
	44.8. Tezlerin yayına dönüştürülmesinde danışman öğretim üyesinin başarı düzeyi	
	44.8.1. Tezlerden çıkan ve SCI-expanded, SSCI ve A&HCI indekslerinde taranan dergilerde yayımlanan tam metin yayın sayısı / O dönemde danışmanlık yapan öğretim üyesi sayısı	87 / 1.228 = 0,07
	44.8.2. Tezlerden çıkan ve diğer uluslararası indekslerinde taranan dergilerde yayımlanan tam metin yayın sayısı / O dönemde danışmanlık yapan öğretim üyesi sayısı	18 / 1.228 = 0,01
	44.8.3. Tezlerden çıkan ve ULAKBİM’de taranan dergilerde yayımlanan tam metin yayın sayısı / O dönemde danışmanlık yapan öğretim üyesi sayısı	97 / 1.228 = 0,08
PG 72. Akademik birimlerdeki program sayısı	72.9. Enstitülerdeki doktora programı sayısı:	142
	72.10. Enstitülerdeki lisans sonrası doktora programı sayısı:	20
PG 144. BAP tarafından desteklenen tezlerin oranı	144.2. BAP tarafından desteklenen doktora tezi sayısı / doktora tezi sayısı	73 / 276 = 0,26

3.3.5. VİZYON BOYUTU 5

Vizyon Boyutu 5: Toplumun hızlı değişim gelişim sürecinde iletişim araçları ile halka hizmet ve yaşam boyu eğitim hedeflerini yayarak etkili rol almak		
Hedef 1. Yoksulluk, sağlık, eğitim, kadın hakları, çevre, kalkınma, insan hakları vb. sosyoekonomik sorunlara yönelik faaliyetleri ve araştırmaları arttırmak.		
1.1. Yerel gereksinimler doğrultusunda Araştırma Merkezlerinin oluşumunu ve gelişimini desteklemek. (Araştırma projelerindeki artış: 3 adet/yıl)		
PG 149. Topluma fayda amaçlı projelerin sayısı	149.1. Tamamlanan TÜBİTAK 1007 projelerinin sayısı	23
	149.2. Merkezi finans ihale biriminde tamamlanan proje sayısı	12
	149.3. Araştırma Merkezlerinde tamamlanan proje sayısı	BAP Verileri: 2 Merkezler: 39
PG 68. Topluma katkı amaçlı düzenlenen etkinlikler	68.1. Topluma katkı amaçlı düzenlenen sosyal, kültürel ve sanatsal (tiyatro, konser, sergi, söyleşi vb.) etkinliklerin sayısı (46. maddede sayılanlar hariç)	Önlisans : 4
		Lisans : 180
		Lisansüstü : 1
		SKS : 20
		Basın ve H.İ.M : 242
		Kurum Geneli : 447
	68.2. Topluma katkı amaçlı düzenlenen sportif etkinliklerin sayısı (46. maddede sayılanlar hariç)	Önlisans : 4
		Lisans : 17
		Lisansüstü : 0
		SKS : 50
	68.3. Toplumun sosyoekonomik ve yaşam boyu eğitimi sorunlarına öncelik veren projelerin sayısı (SP V5 H1 PG1)	Kurum Geneli : 71
		Önlisans : 0
		Lisans : 6
		Lisansüstü : 0
	68.4. Yazılı ve sözlü medyada toplum sorunları ile ilgili yayın sayısı (SP V5 H1 PG3)	Kurum Geneli : 6
		Önlisans : 0
		Lisans : 109
		Lisansüstü : 0
		Kurum Geneli : 109
	68.5. Toplumun ihtiyaç duyduğu alanlarda düzenlenen meslek edinme, sertifika, uyum vb. eğitim programları sayısı (BELTEK Kursları sayısı, katılımcı sayısı vb.) (SP V5 H1 PG4)	Önlisans : 0
		Lisans : 8
		Lisansüstü : 0
		GAZİSEM : 14
		BELTEK : 68 Branşta
		7.977 katılımcı
		Kurum Geneli : 90

GAZİ ÜNİVERSİTESİ
2008 YILI FAALİYET RAPORU

3.3.6. VİZYON BOYUTU 6

Vizyon Boyutu 6: Tüm alanlarda etkin ve üretime dönük işbirliği yaparak kendi kaynaklarını yaratmak ve ulusal kurumların en çok başvurduğu araştırma-geliştirme ve danışmanlık hizmetlerini sunmak		
Hedef 1. Sanayi kuruluşları, KOBİ'ler ve kamu kurumları ile işbirliği içerisinde gereksinilen alanlarda Ar-Ge ve danışmanlık faaliyetlerinde bulunmak.		
1.1. Sanayi ve kamu kurumları ile işbirliği içerisinde sanayiye ara eleman yetiştirme amaçlı eğitim faaliyetlerini geliştirme. (Programlara katılan öğrenci sayısında %2/yıl artış)		
1.2. Kamu ve sanayi kuruluşlarının Ar-Ge amaçlı gereksinimleri doğrultusunda lisansüstü tezleri teşvik etmek. (Tez sayısındaki artış %2/yıl)		
1.3. KOBİ'lerin sorunlarını çözmeye ve rekabetçi bir yapı edinmeleri için ortak proje oluşturmak. (2 proje/yıl)		
1.4. Sanayi kuruluşlarıyla yeni buluşlar için ortak projeler yapmak.		
1.5. KOBİ'lerin yeni standartlara uyum sağlaması için gerekli danışmanlık hizmetini vermek. (yıllık %10 artış)		
PG 51. Öğretim üyesi başına düşen (Gazi Üniversitesi adına yürütülen) DPT, TUBİTAK, BAP ve diğer kamu finanslı projelerin sayısı (değerlendirme yılı içinde tamamlanan):	51.1. Değerlendirme yılı içinde tamamlanan DPT, TUBİTAK ve diğer kamu finanslı projelerin sayısı / Öğretim üyesi sayısı	7 / 1.792 = 0,004
	51.2. Değerlendirme yılı içinde tamamlanan kurum içi destekli (BAP) proje sayısı / Öğretim üyesi sayısı	328 / 1.792 = 0,18
	51.3. Değerlendirme yılı içinde tamamlanan sanayi destekli proje sayısı / Öğretim üyesi sayısı	0
	51.4. Değerlendirme yılı içinde tamamlanan uluslararası ortaklı veya destekli proje sayısı / Öğretim üyesi sayısı	19 / 1.792 = 0,01
	51.5. Değerlendirme yılı içinde tamamlanan toplam proje sayısı / Öğretim üyesi sayısı	354 / 1.792 = 0,20
PG 92. Sanayi ile ilişkiler (özel ve kamu sektörü)	92.1. Sanayi kuruluşları ile ortak yürütülen tez sayısı (SP V1 H2 PG8)	4
	92.2. KOBİ destekli proje sayısı (SP V1 H2 PG10)	Önlisans : 0
		Lisans : 3
		Lisansüstü : 0
	92.3. Teknoparkta yer alan şirket sayısı (SP V1 H2 PG11)	Kurum Geneli : 3
		64 (Teknopark'a kabul edilen) 37 (Faaliyete başlayan)
	92.4. Teknoparkta görev yapan (proje, danışmanlık, şirket sahipliği) öğretim elemanı sayısı (SP V1 H2 PG12)	12
	92.5. Sanayi kuruluşları ile ortak yürütülen proje sayısı (SP V6 H1 PG1)	Önlisans : 0
		Lisans : 50
		Lisansüstü : 0
	92.6. Sanayi kuruluşlarına verilen danışmanlık sayısı (SP V6 H1 PG2)	Kurum Geneli : 50
		Önlisans : 0
		Lisans : 34
		Lisansüstü : 0
	92.7. KOBİ destekli araştırma projesi sayısı (SP V6 H1 PG3)	Kurum Geneli : 34
		Önlisans : 0
		Lisans : 6
		Lisansüstü : 0
	92.8. Merkeze (Teknopark, TEKMER) başvuru yapan firma sayısı (SP V6 H1 PG4)	Kurum Geneli : 6
		Teknopark:137
		TEKMER:7
92.9. Ortak üretilen patent ve ürün sayısı (SP V6 H1 PG5)	Toplam: 144	Önlisans : 0
		Lisans : 3
		Lisansüstü : 0
92.10. Danışmanlık verilen firmaların memnuniyet düzeyi (SP V6 H1 PG6)	Kurum Geneli : 3	Önlisans : 0
		Lisans : 3
	Kurum Geneli : 3	Lisansüstü : 0
		93

GAZİ ÜNİVERSİTESİ
2008 YILI FAALİYET RAPORU

Vizyon Boyutu 6: Tüm alanlarda etkin ve üretime dönük işbirliği yaparak kendi kaynaklarını yaratmak ve ulusal kurumların en çok başvurduğu araştırma-geliştirme ve danışmanlık hizmetlerini sunmak		
Hedef 1. Sanayi kuruluşları, KOBİ'ler ve kamu kurumları ile işbirliği içerisinde gereksinilen alanlarda Ar-Ge ve danışmanlık faaliyetlerinde bulunmak.		
1.1. Sanayi ve kamu kurumları ile işbirliği içerisinde sanayiye ara eleman yetiştirme amaçlı eğitim faaliyetlerini geliştirme. (Programlara katılan öğrenci sayısında %2/yıl artış)		
1.2. Kamu ve sanayi kuruluşlarının Ar-Ge amaçlı gereksinimleri doğrultusunda lisansüstü tezleri teşvik etmek. (Tez sayısındaki artış %2/yıl)		
1.3. KOBİ'lerin sorunlarını çözmeye ve rekabetçi bir yapı edinmeleri için ortak proje oluşturmak. (2 proje/yıl)		
1.4. Sanayi kuruluşlarıyla yeni buluşlar için ortak projeler yapmak.		
1.5. KOBİ'lerin yeni standartlara uyum sağlaması için gerekli danışmanlık hizmetini vermek. (yıllık %10 artış)		
PG 93. Kamu kurum ve kuruluşları ile ilişkiler	93.1. Kamu kurum ve kuruluşları ile ortak yürütülen proje sayısı (SP V6 H1 PG1)	Önlisans : 0
		Lisans : 78
		Lisansüstü : 0
		Kurum Geneli : 78
	93.2 Kamu kurum ve kuruluşlarına verilen danışmanlık sayısı (SP V6 H1 PG2)	Önlisans : 1
		Lisans : 63
		Lisansüstü : 0
		Kurum Geneli : 64
	93.3 Kamu kurum ve kuruluşları destekli araştırma projesi sayısı (SP V6 H1 PG3)	Önlisans : 3
		Lisans : 74
		Lisansüstü : 0
		Kurum Geneli : 77
	93.4 Kamu kurum ve kuruluşları ile ortak üretilen patent ve ürün sayısı (SP V6 H1 PG5)	0
	93.5 Danışmanlık verilen kamu kurum ve kuruluşlarının memnuniyet düzeyi (SP V6 H1 PG6)	89
	93.6 Kamu kurum ve kuruluşları ile imzalanan ortak protokol sayısı	Önlisans : 2
		Lisans : 19
		Lisansüstü : 0
		Kurum Geneli : 21
	93.7 Kamu kurum ve kuruluşları ile ortak düzenlenen panel, konferans vb. sayısı	Önlisans : 0
		Lisans : 35
		Lisansüstü : 0
		Kurum Geneli : 35
PG 147. Paydaşlarla yürütülen Ar-Ge projeleri sayısı	147.1. Gazi Teknoloji Geliştirme Merkezinde (TEKMER) yürütülen proje	TEKMER Verileri: 11
	147.2. Teknopark'ta yürütülen proje sayısı	Akademik B. Verileri: 6
		Teknopark Verileri: 96
	147.3. Yürütülen Nanoteknoloji projeleri sayısı	Akademik B. Verileri: 16
PG 148. Paydaşlarla yürütülüp tamamlanan Ar-Ge projeleri sayısı	147.4. Yürütülen SANTEZ - Sanayi Tezleri projeleri sayısı	BAP Verileri: 1
	148.1. Gazi Teknoloji Geliştirme Merkezinde (TEKMER) tamamlanan proje	Akademik B. Verileri: 8
		BAP Verileri: 4
	148.2. Teknopark'ta tamamlanan proje sayısı	Akademik B. Verileri: 3
		TEKMER Verileri: 1
	148.3. Tamamlanan Nanoteknoloji projeleri sayısı	Akademik B. Verileri: 0
	148.4. Tamamlanan SANTEZ - Sanayi Tezleri projeleri sayısı	0
		2
		3

GAZİ ÜNİVERSİTESİ
2008 YILI FAALİYET RAPORU

Vizyon Boyutu 6: Tüm alanlarda etkin ve üretime dönük işbirliği yaparak kendi kaynaklarını yaratmak ve ulusal kurumların en çok başvurduğu araştırma-geliştirme ve danışmanlık hizmetlerini sunmak		
Hedef 2. Finansal kaynakların geliştirilmesi		
2.1. Araştırma faaliyetlerinde üniversite dışı finans kaynaklarının kullanımını arttırmak.		
PG 5 Bütçe Ödenekleri	5.1. Personel Giderleri	161.925.697,81
	5.2. Sosyal Güvenlik Giderleri	20.762.186,90
	5.3. Mal ve Hizmet Giderleri	42.830.066,46
	5.4. Cari Transfer Giderleri	2.144.457,03
	5.5. Sermaye Giderleri	41.695.111,61
	5.5.1. Eğitim Giderleri	14.350.816,00
	5.5.2. Sağlık Giderleri	2.961.120,49
	5.5.3. Teknolojik Araştırma Giderleri	10.432.943,69
	5.5.4. Spor Giderleri	12.629.758,57
	5.6. Toplam Bütçe Giderleri	269.482.881,05
PG 6. Öğrenci başına düşen ödenekler	6.1. Hazine ödeneği (İleri teknoloji payı hariç)/ Toplam öğrenci (hazırlık sınıfı, önlisans, lisans, lisansüstü, özel öğrenci, bilimsel hazırlık) sayısı	205.067.000 / 56.556 = 3.625,91
	6.2. Öğrenci katkı payları geliri (öğrenim kredisi dahil birinci öğretim, ikinci öğretim, lisansüstü öğrenci, özel öğrenci, yaz okulu, açık öğretim, uzaktan eğitim, bilimsel hazırlık, SUNY üniversite payı) / Toplam öğrenci sayısı	29.914.991,96 / 56.556 = 528,94
	6.3. Özel gelirler (yurt, yemek, kira, nakit bağış, şartname ve benzeri; saymanlıklara gelir kaydedilen, muhasebe kayıtlarına giren her türlü gelir) / Toplam öğrenci sayısı	1.498.458,71 / 56.556 = 26,50
	6.4. Döner sermaye gelirlerinin yükseköğretim kurumu payı / Toplam öğrenci sayısı	8.195.351,38 / 56.556 = 144,91
	6.5. Toplam bütçe / Toplam öğrenci sayısı	252.222.545,40 / 56.556 = 4.459,70
PG 8. Öğretim üyesi başına düşen araştırma geliştirme gelirleri (ilgili değerlendirme yılı içinde muhasebeleştirilen ve ilgili üniversitenin payına düşen gelir göz önüne alınacak, diğer proje ortaklarının gelirleri hesaba katılmayacaktır.)	8.1. İleri teknoloji projeleri gelirleri / Öğretim üyesi sayısı	7.851 / 1.792 = 4,36
	8.2. Bilimsel araştırma projelerine ayrılan döner sermaye katkı payı gelirleri/ Öğretim üyesi sayısı	7.898.945,73 / 1.792 = 4.407,90
	8.3. TÜBİTAK proje gelirleri üniversite payı / Öğretim üyesi sayısı	4.033.136,45 / 1.792 = 2.250,63
	8.4. Uluslararası proje gelirleri üniversite payı / Öğretim üyesi sayısı	2.368.782,83 / 1.792 = 1.321,87
	8.5. Diğer kamu finanslı proje ödeneği gelirleri / Öğretim üyesi sayısı	554431,47 / 1.792 = 309,39
	8.6. Diğer proje gelirleri üniversite payı / Öğretim üyesi sayısı	0
	8.7. Toplam araştırma geliştirme gelirleri (yukarıdakilerin toplamı) / Öğretim üyesi sayısı	14.813.711,48 / 1.792 = 8.266,58

GAZİ ÜNİVERSİTESİ
2008 YILI FAALİYET RAPORU

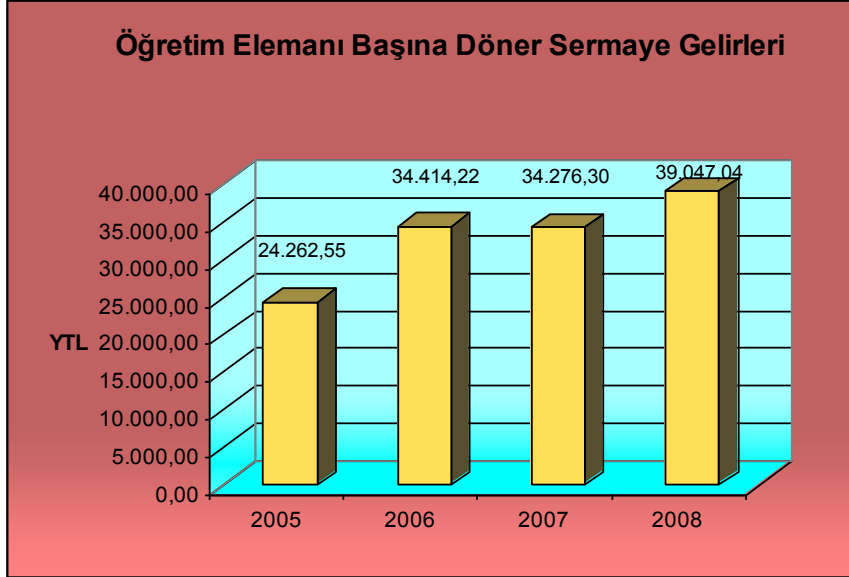
Vizyon Boyutu 6: Tüm alanlarda etkin ve üretime dönük işbirliği yaparak kendi kaynaklarını yaratmak ve ulusal kurumların en çok başvurduğu araştırma-geliştirme ve danışmanlık hizmetlerini sunmak

Hedef 2. Finansal kaynakların geliştirilmesi

2.1. Araştırma faaliyetlerinde üniversite dışı finans kaynaklarının kullanımını arttırmak.

2.2. Döner sermaye işletmesi kaynaklarını arttırmak. (%10/yıl artış)

PG 7. Öğretim elemanı (Prof., Doç., Yrd.Doç., Öğr.Gör., Araş.Gör., Okutman, Uzman) başına düşen döner sermaye geliri (Ciro)	Döner sermaye gelirleri (ilgili değerlendirme yılı içinde muhasebeleşen proje, danışmanlık, deney v.b. gelirler- KDV hariç) / Öğretim elemanı sayısı	$158.965.516,95 / 3.829 = 41.516,19$
-----------------------------------------------------------------------------------------------------------------------------	------------------------------------------------------------------------------------------------------------------------------------------------------	--------------------------------------



3.3.7. VİZYON BOYUTU 7

Vizyon Boyutu 7: Paydaşları ile karşılıklı etkileşim içerisinde, geri bildirim dayalı istekler doğrultusunda değişime açık bir alt yapıya sahip olmak		
Hedef 1. Paydaşlarla iletişim faaliyetlerinin geliştirilmesi.		
1.1. Yurtiçi ve yurtdışı üniversite ve araştırma kurumları ile iletişim ve işbirliğini artırmak. (İşbirliği yapılan kurum sayısında artış 2 adet/yıl)		
1.2. Kamu ve özel sektör ile işbirliğinin geliştirilmesine yönelik her kademedeki faaliyetleri artırmak. (İşbirliği yapılan kurum sayısında artış 2 adet/yıl)		
PG 98. Öğretim üyesi değişimi (ulusal)	98.1. Lisans düzeyinde diğer yükseköğretim kurumlarında görev alan öğretim üyesi sayısı	178
	98.2. Lisansüstü düzeyinde diğer yükseköğretim kurumlarında görev alan öğretim üyesi sayısı	57
	98.3. Lisans düzeyinde diğer yükseköğretim kurumlarından gelerek Üniversitemizde görev alan öğretim üyesi sayısı	98
	98.4. Lisansüstü düzeyinde diğer yükseköğretim kurumlarından gelerek Üniversitemizde görev alan öğretim üyesi sayısı	50
PG 101. Yurt içindeki üniversitelerle ortak düzenlenen etkinlik (konferans, sempozyum, panel vb.) sayısı		Önlisans : 0
		Lisans : 61
		Lisansüstü : 0
		Kurum Geneli : 61
PG 102. Yurt içindeki üniversitelerle ortak geliştirilen proje sayısı		Birimlerden alınan veriler:
		Önlisans : 1
		Lisans : 14
		Lisansüstü : 0
		Kurum Geneli : 15
		Dış İlişkiler verisi: 9

GAZİ ÜNİVERSİTESİ
2008 YILI FAALİYET RAPORU

Vizyon Boyutu 7: Paydaşları ile karşılıklı etkileşim içerisinde, geri bildirimle dayalı istekler doğrultusunda değişime açık bir alt yapıya sahip olmak		
Hedef 1. Paydaşlarla iletişim faaliyetlerinin geliştirilmesi.		
1.1. Yurtiçi ve yurtdışı üniversite ve araştırma kurumları ile iletişim ve işbirliğini artırmak. (İşbirliği yapılan kurum sayısında artış 2 adet/yıl)		
1.2. Kamu ve özel sektör ile işbirliğinin geliştirilmesine yönelik her kademedeki faaliyetleri artırmak. (İşbirliği yapılan kurum sayısında artış 2 adet/yıl)		
PG 103. Uluslararası protokoller	103.1. Gazi Üniversitesi ile yurt dışındaki üniversiteler arasında imzalanmış yeni protokol sayısı	Birimlerden alınan veriler:
		Önlisans : 0
		Lisans : 17
		Lisansüstü : 1
		Kurum Geneli : 18
	103.2. YÖK onayı bekleyen yeni protokol sayısı:	Dış İlişkiler verisi: 5
		Birimlerden alınan veriler:
		Önlisans : 0
		Lisans : 5
		Lisansüstü : 0
	103.3. Üniversitemizin YÖK onaylı toplam protokol sayısı	Kurum Geneli : 5
		Dış İlişkiler verisi: 2
		Birimlerden alınan veriler:
		Önlisans : 0
		Lisans : 2
	103.4. Erasmus ikili anlaşma yapılan üniversite sayısı (SP V4 H1 PG2)	Lisansüstü : 0
		Kurum Geneli : 0
		Dış İlişkiler verisi: 2
		Birimlerden alınan veriler:
		Önlisans : 0
PG 105. Öğretim üyesi değişim programları (uluslararası)	105.1. Giden öğretim üyesi sayısı:	18
	105.2. Gelen öğretim üyesi sayısı:	2
PG 107. Yurt dışındaki üniversitelerle ortak düzenlenen etkinlik (konferans, sempozyum, panel vb.) sayısı		Birimlerden alınan veriler:
		Önlisans : 0
		Lisans : 20
		Lisansüstü : 0
PG 108. Yurt dışındaki üniversitelerle ortak geliştirilen proje sayısı		Kurum Geneli : 20
		Birimlerden alınan veriler:
		Önlisans : 0
		Lisans : 16
		Lisansüstü : 0
PG 100. Ulusal protokoller	100.3. Çeşitli kurumlarla imzalanan protokol sayısı	Kurum Geneli : 16
		Dış İlişkiler verisi: 10
PG 100. Ulusal protokoller	100.3. Çeşitli kurumlarla imzalanan protokol sayısı	5

IV. KURUMSAL KABİLİYET VE KAPASİTENİN DEĞERLENDİRİLMESİ

4.1. ÜSTÜNLÜKLER

1	Genç, dinamik ve yurt dışı deneyimli öğretim elemanlarına sahip olmamız
2	Proje ve bilimsel etkinliklerin desteklenmesi
3	Şehir merkezinde bir kent üniversitesi olması
4	Köklü bir üniversite olması
5	Kütüphane olanaklarının yeterli olması
6	Teknolojik olanakların yeterli olması
7	Bazı lisans programlarında ülkenin en iyi kurumu olması
8	Farklı ve çeşitli disiplinlerde eğitim verilmesi
9	Öğrencilere yönelik sosyal, sağlık vb. hizmetlerin yeterliliği
10	Eğitimin Türkçe olması
11	Kalite ve akreditasyon çalışmalarının başlatılması

4.2. ZAYIFLIKLAR

1	Fiziksel koşulların yetersizliği
2	Öğretim elemanlarının nitel ve nicel yetersizliği
3	Öğrenci giriş niteliğinin düşük olması
4	Eğitim programlarının güncellenmemesi
5	Kaynakların etkili kullanılmaması
6	Öğretim elemanlarının ücretlerinin düşük olması
7	Öğrenci merkezli eğitimin yetersizliği
8	Akademik kadro tıkanıklığı
9	Öğrenciye yönelik hizmetlerin azlığı
10	Türkçe kaynakların yetersizliği
11	Yabancı dil eğitiminin yetersiz olması
12	Üniversite - sanayi işbirliğinin azlığı
13	Ders yükünün fazlalığı

SONUÇ

Faaliyet raporları, Kamu kaynaklarının etkili ve verimli bir şekilde kullanılması amacıyla geliştirilen kontrol unsurlarından birisidir. Stratejik yönetim anlayışı çerçevesinde Kamu kurum ve kuruluşlarında sonuç odaklı planlamaya geçilmiştir. Planlama aşamasında kurum ve kuruluşlardan öncelikle Stratejik Plan, buna bağlı olarak Performans Programı ve son olarak da Faaliyet Raporu hazırlamaları istenmiştir. Belirtilen raporlardan, ilk ikisinde gelecek dönemler için kurum ve kuruluşların amaç ve hedefleri belirtilmiştir. Faaliyet raporlarında ise söz konusu amaç ve hedeflerin ne ölçüde gerçekleştirildiği takip edilmektedir.

Bu çerçevede Üniversitemizde 2008 Yılına ilişkin gerçekleştirilen faaliyetler, projeler, fiziki yapı, insan kaynakları analizi ve mali yönetim sonuçlarını içeren, Gazi Üniversitesi 2008 Yılı İdare Faaliyet Raporu, yönetimde şeffaflık, hesap verilebilirlik ve mali saydamlık ilkeleri çerçevesinde hazırlanmıştır. 2008 Yılı İdare Faaliyet Raporu, Üniversitemiz açısından durum analizi niteliği taşımaktadır.

ÜST YÖNETİCİ İÇ KONTROL GÜVENCE BEYANI

Üst yönetici olarak yetkim dahilinde;

Bu raporda yer alan bilgilerin güvenilir, tam ve doğru olduğunu beyan ederim.

Bu raporda açıklanan faaliyetler için bütçe ile tahsis edilmiş kaynakların, planlanmış amaçlar doğrultusunda ve iyi mali yönetim ilkelerine uygun olarak kullanıldığını ve iç kontrol sisteminin işlemlerin yasallık ve düzenliliğine ilişkin yeterli güvenceyi sağladığını bildiririm.

Bu güvence, üst yönetici olarak sahip olduğum bilgi ve değerlendirmeler, iç kontroller, iç denetçi raporları ile Sayıştay raporları gibi bilğim dahilindeki hususlara dayanmaktadır.

Burada raporlanmayan, idarenin menfaatlerine zarar veren herhangi bir husus hakkında bilğim olmadığını beyan ederim. (ANKARA –...../...../2009)

Prof. Dr. Rıza AYHAN
Rektör

MALİ HİZMETLER BİRİM YÖNETİCİSİNİN BEYANI

Strateji Geliştirme Başkanı olarak yetkim dahilinde;

Bu idarede, faaliyetlerin mali yönetim ve kontrol mevzuatı ile diğer mevzuata uygun olarak yürütüldüğünü, kamu kaynaklarının etkili, ekonomik ve verimli bir şekilde kullanılmasını temin etmek üzere iç kontrol süreçlerinin işletildiğini, izlendiğini ve gerekli tedbirlerin alınması için düşünce ve önerilerimin zamanında üst yöneticiye raporlandığını beyan ederim.

Üniversitemizin 2008 Yılı Faaliyet Raporunun “III.1- Mali Bilgiler” bölümünde yer alan bilgilerin güvenilir, tam ve doğru olduğunu teyit ederim. (ANKARA –/...../2009)

Nertan SAVAŞ
Strateji Gel. Dai.Bşk. V.