



# Araştırma Üniversitesi Performans Göstergeleri ve İzleme Değerlendirme Kriterleri Paylaşımı

Araştırma Geliştirme Kurum Koordinatörlüğü





## Üniversite İzleme ve Değerlendirme Kriterleri (64)

## Araştırma Üniversitesi Performans Göstergeleri (30)

A. Eğitim – Öğretim (14)

B. Araştırma-Geliştirme, Proje ve Yayın (30)

C. Uluslararasılaşma (9)

D. Topluma Hizmet ve Sosyal Sorumluluk (11)

Araştırma Kapasitesi (%40) (9)

Araştırma Kalitesi (%40) (10)

3. Boyut: Etkileşim ve İşbirliği (11)

## ÜNİVERSİTE İZLEME VE DEĞERLENDİRME GENEL RAPORU 2022

	Üniversite	Sıra	Toplam (100)	Kapasite (40)	Kalite (40)	İşbirliği (20)
A1	ORTA DOĞU TEKNİK ÜNİVERSİTESİ	1	85,87	32,57	36,54	16,76
	KOÇ ÜNİVERSİTESİ	2	70,05	19,97	34,63	15,45
	SABANCI ÜNİVERSİTESİ	3	69,03	15,59	37,15	16,29
	İSTANBUL TEKNİK ÜNİVERSİTESİ	4	68,63	27,75	27,18	13,70
	İHSAN DOĞRAMACI BİLKENT ÜNİVERSİTESİ	5	66,33	23,93	27,61	14,79
	BOĞAZİÇİ ÜNİVERSİTESİ	6	63,25	21,29	28,82	13,14
A2	İZMİR YÜKSEK TEKNOLOJİ ENSTİTÜSÜ	7	57,94	25,61	19,14	13,19
	İSTANBUL ÜNİVERSİTESİ	8	54,72	21,54	23,70	9,48
	YILDIZ TEKNİK ÜNİVERSİTESİ	9	50,87	23,45	18,06	9,36
	HACETTEPE ÜNİVERSİTESİ	10	50,26	21,04	22,59	6,63
	GEBZE TEKNİK ÜNİVERSİTESİ	11	50,14	20,35	19,69	10,10
	ANKARA ÜNİVERSİTESİ	12	45,17	17,60	18,10	9,47
	EGE ÜNİVERSİTESİ	13	45,06	20,76	14,42	9,88
	ERCİYES ÜNİVERSİTESİ	14	44,85	15,45	21,36	8,04
	İSTANBUL ÜNİVERSİTESİ-CERRAHPAŞA	15	43,47	20,88	13,53	9,06
	GAZİ ÜNİVERSİTESİ	16	41,06	19,88	15,06	6,12
A3	FIRAT ÜNİVERSİTESİ	17	36,73	10,08	20,37	6,28
	MARMARA ÜNİVERSİTESİ	18	33,03	11,42	13,35	8,26
	DOKUZ EYLÜL ÜNİVERSİTESİ	19	32,09	11,98	14,11	6,00
	ATATÜRK ÜNİVERSİTESİ	20	30,55	12,55	13,68	4,32
	ÇUKUROVA ÜNİVERSİTESİ	21	28,79	13,91	9,47	5,41
	KARADENİZ TEKNİK ÜNİVERSİTESİ	22	28,55	11,62	12,11	4,82
	BURSA ULUDAĞ ÜNİVERSİTESİ	23	26,20	7,66	10,01	8,53



## ARAŞTIRMA KAPASİTESİ

1. Atıf Sayısı
2. Bilimsel Yayın Sayısı
3. Ulusal Ar-Ge ve Yenilik Destek Programlarından Alınan Proje Sayısı
4. Ulusal Ar-Ge ve Yenilik Destek Programlarından İlgili Yılda Kuruma Aktarılan Fon Tutarı
5. Uluslararası Proje Fon Tutarı
6. Ulusal ve Uluslararası Patent Başvuru Sayısı
7. Ulusal Patent Belge Sayısı
8. Uluslararası Patent Belge Sayısı
9. Faydalı Model ve Tasarım Belge Sayısı
10. Doktora Mezun Sayısı
11. Doktora Öğrenci Sayısı



## ARAŞTIRMA KALİTESİ

1. Incites Dergi Değerinde İlk %50'lik Dilime Giren Bilimsel Yayın Oranı
2. Incites Dergi Etki Değerinden ilk %10'luk Dilime Giren Yayın Oranı
3. Bilim Ödülü Sayısı
4. Öğretim Üyelerinin Teknopark, Kuluçka Merkezi, TEKMER'de Ortak veya Sahip Olduğu Faal Firma Sayısı
5. Öğrenci / Son 5 Yıllık Mezunların Teknopark, Kuluçka Merkezi, TEKMER'de Ortak veya Sahip Olduğu Faal Firma Sayısı
6. YÖK 100/2000 Doktora Burs Programı Öğrenci Sayısı
7. TUBITAK 2244 Sanayi Doktora Programı Öğrenci Sayısı
8. TUBITAK 1004 Programı Kapsamında Desteklenen Teknoloji Platformu Projesi Kapsamında Alınan Fon Tutarı
9. Yayınların Açık Erişim Yüzdesi
10. Tezlerin Açık Erişim Yüzdesi
11. Dünya Akademik Genel Başarı Sıralamasında İlk 500'e Girme Sayısı
12. Akredite Edilmiş Program Sayısı

1. Uluslararası Doktora Öğrenci Sayısı (YENİ)
2. Doktora Mezun Sayısı
3. Doktora Öğrenci Sayısı





## ETKİLEŞİM VE İŞ BİRLİĞİ

1. Üniversite-Üniversite İş Birlikli Yayın Oranı
2. Üniversite-Sanayi İş Birlikli Yayın Oranı
3. Uluslararası İş Birlikli Yayın Oranı
4. Üniversite-Sanayi İş Birlikli Ulusal ve Uluslararası Patent Belge Sayısı
5. Uluslararası İş Birlikli Ulusal ve Uluslararası Patent Belge Sayısı
6. Kamu Fonları Kapsamında Üniversite-Sanayi İş Birliği ile Yapılan Ar-Ge ve Yenilik Projelerinden Alınan Fon Tutarının İlgili Proje Sayısına Oranı
7. Kontratlı Üniversite-Sanayi İş Birliği ile Yapılan Ar-Ge ve Yenilik Projelerinden Alınan Fon Tutarının İlgili Proje Sayısına Oranı
8. Uluslararası Öğrenci Oranı
9. Uluslararası Öğretim Üyesi Oranı
10. Dolaşımdaki Öğretim Üyesi/Öğrenci Sayısı

TÜBİTAK 2244  
Sanayi Doktora Programı  
Öğrenci Sayısı



## ARAŞTIRMA ÜNİVERSİTELERİ 2021 PERFORMANS SIRALAMASI SONUÇLARI

Toplam 30 performans göstergesi 3 boyutta (Araştırma Kapasitesi, Araştırma Kalitesi, Etkileşim ve İş Birliği) ele alınmıştır.

- Araştırma Kapasitesi boyutunda yer alan gösterge sayısı 11'den 9'e düşürülmüş, bu boyutun toplam ağırlığı %25'ten **%40'a** yükseltilmiştir.
- Araştırma Kalitesi boyutunda yer alan gösterge sayısı 11'den 10'a düşürülmüş, bu boyutun ağırlığı aynı (**%40**) kalmıştır.
- Etkileşim ve İşbirliği boyutunda yer alan gösterge sayısı 10'dan 11'e yükseltilmiş, bu boyutun ağırlığı %35'ten **%20'ye** düşürülmüştür.

## 1. BOYUT:

- ARAŞTIRMA KAPASİTESİ (%40)

## 2. BOYUT:

- ARAŞTIRMA KALİTESİ (%40)

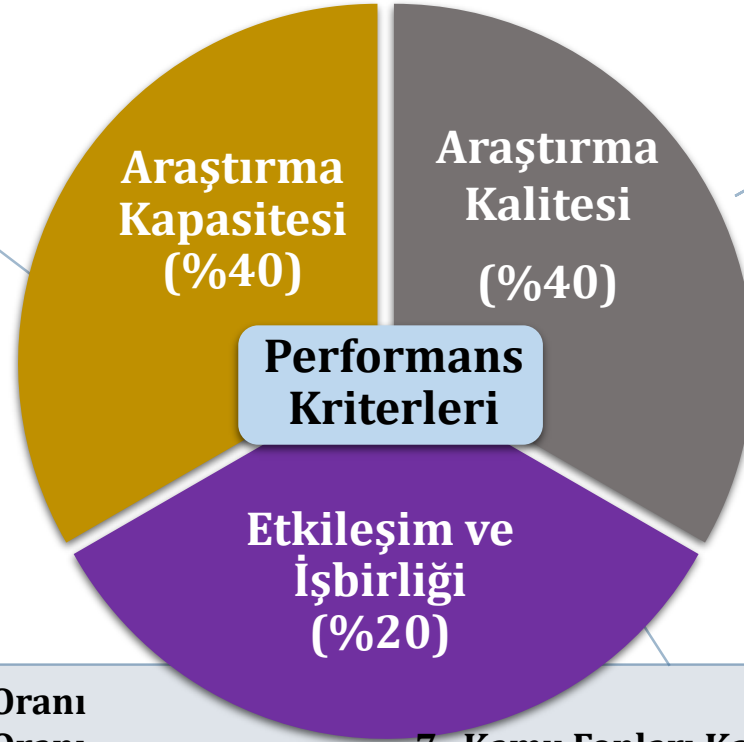
## 3. BOYUT

- ETKİLEŞİM VE İŞBİRLİĞİ (%20)



# PERFORMANS İZLEME KRİTERLERİ

1. Atıf Sayısı
2. Bilimsel Yayın Sayısı
3. Ulusal Ar-Ge ve Yenilik Destek Programlarından Alınan Proje Sayısı
4. Ulusal Ar-Ge ve Yenilik Destek Programlarından İlgili Yılda Kuruma Aktarılan Fon Tutarı
5. Uluslararası Proje Fon Tutarı
6. Ulusal ve Uluslararası Patent Başvuru Sayısı
7. Ulusal Patent Belge Sayısı
8. Uluslararası Patent Belge Sayısı
9. Faydalı Model ve Tasarım Belge Sayısı



1. Incites Dergi Etki Değerinde ilk %50'lik Dilime Giren Bilimsel Yayın Oranı
2. Incites Dergi Etki Değerinde ilk %10'luk Dilime Giren Yayın Oranı
3. Bilim Ödülü Sayısı
4. TÜBİTAK 1004 Programı Kapsamında Desteklenen Teknoloji Platformu Projesi Kapsamında Alınan Fon Tutarı
5. Yayınların Açık Erişim Yüzdesi
6. Dünya Akademik Genel Başarı Sıralamalarındaki Performansı
7. Akredite Edilmiş Program Sayısı
8. Uluslararası Doktora Öğrenci Sayısı
9. Doktora Mezun Sayısı
10. Doktora Öğrenci Sayısı

1. Üniversite-Üniversite İşbirlikli Yayın Oranı
2. Üniversite-İş Dünyası İşbirlikli Yayın Oranı
3. Uluslararası İşbirlikli Yayın Oranı
4. Üniversite - İş Dünyası İşbirlikli Ulusal ve Uluslararası Patent Belge Sayısı
5. Uluslararası İşbirlikli Ulusal ve Uluslararası Patent Belge Sayısı
6. Kamu fonları kapsamında Üniversite - İş Dünyası İşbirliği ile Yapılan Ar-Ge ve Yenilik Projelerinden Alınan Fon Tutarı
7. Kamu Fonları Kapsamında Üniversite - İş Dünyası İşbirliği ile Yapılan Ar-Ge ve Yenilik Projeleri Sayısı
8. Uluslararası Öğrenci Oranı
9. Uluslararası Öğretim Üyesi Oranı
10. Dolaşımdaki Öğretim Üyesi ve Öğrenci Sayısı
11. TÜBİTAK 2244 Sanayi Doktora Programı Öğrenci Sayısı



# ARAŐTIRMA ÜNİVERSİTELERİ 2021 YILI PERFORMANS SIRALAMASI

	Üniversite	Sıra	Toplam (100)	Kapasite (40)	Kalite (40)	İşbirliđi (20)
A1	ORTA DOĐU TEKNİK ÜNİVERSİTESİ	1	85,87	32,57	36,54	16,76
	KOÇ ÜNİVERSİTESİ	2	70,05	19,97	34,63	15,45
	SABANCI ÜNİVERSİTESİ	3	69,03	15,59	37,15	16,29
	İSTANBUL TEKNİK ÜNİVERSİTESİ	4	68,63	27,75	27,18	13,70
	İHSAN DOĐRAMACI BİLKENT ÜNİVERSİTESİ	5	66,33	23,93	27,61	14,79
	BOĐAZİÇİ ÜNİVERSİTESİ	6	63,25	21,29	28,82	13,14
A2	İZMİR YÜKSEK TEKNOLOJİ ENSTİTÜSÜ	7	57,94	25,61	19,14	13,19
	İSTANBUL ÜNİVERSİTESİ	8	54,72	21,54	23,70	9,48
	YILDIZ TEKNİK ÜNİVERSİTESİ	9	50,87	23,45	18,06	9,36
	HACETTEPE ÜNİVERSİTESİ	10	50,26	21,04	22,59	6,63
	GEBZE TEKNİK ÜNİVERSİTESİ	11	50,14	20,35	19,69	10,10
	ANKARA ÜNİVERSİTESİ	12	45,17	17,60	18,10	9,47
	EGE ÜNİVERSİTESİ	13	45,06	20,76	14,42	9,88
	ERCİYES ÜNİVERSİTESİ	14	44,85	15,45	21,36	8,04
	İSTANBUL ÜNİVERSİTESİ-CERRAHPAŐA	15	43,47	20,88	13,53	9,06
	GAZİ ÜNİVERSİTESİ	16	41,06	19,88	15,06	6,12
A3	FIRAT ÜNİVERSİTESİ	17	36,73	10,08	20,37	6,28
	MARMARA ÜNİVERSİTESİ	18	33,03	11,42	13,35	8,26
	DOKUZ EYLÜL ÜNİVERSİTESİ	19	32,09	11,98	14,11	6,00
	ATATÜRK ÜNİVERSİTESİ	20	30,55	12,55	13,68	4,32
	ÇUKUROVA ÜNİVERSİTESİ	21	28,79	13,91	9,47	5,41
	KARADENİZ TEKNİK ÜNİVERSİTESİ	22	28,55	11,62	12,11	4,82
	BURSA ULUDAĐ ÜNİVERSİTESİ	23	26,20	7,66	10,01	8,53

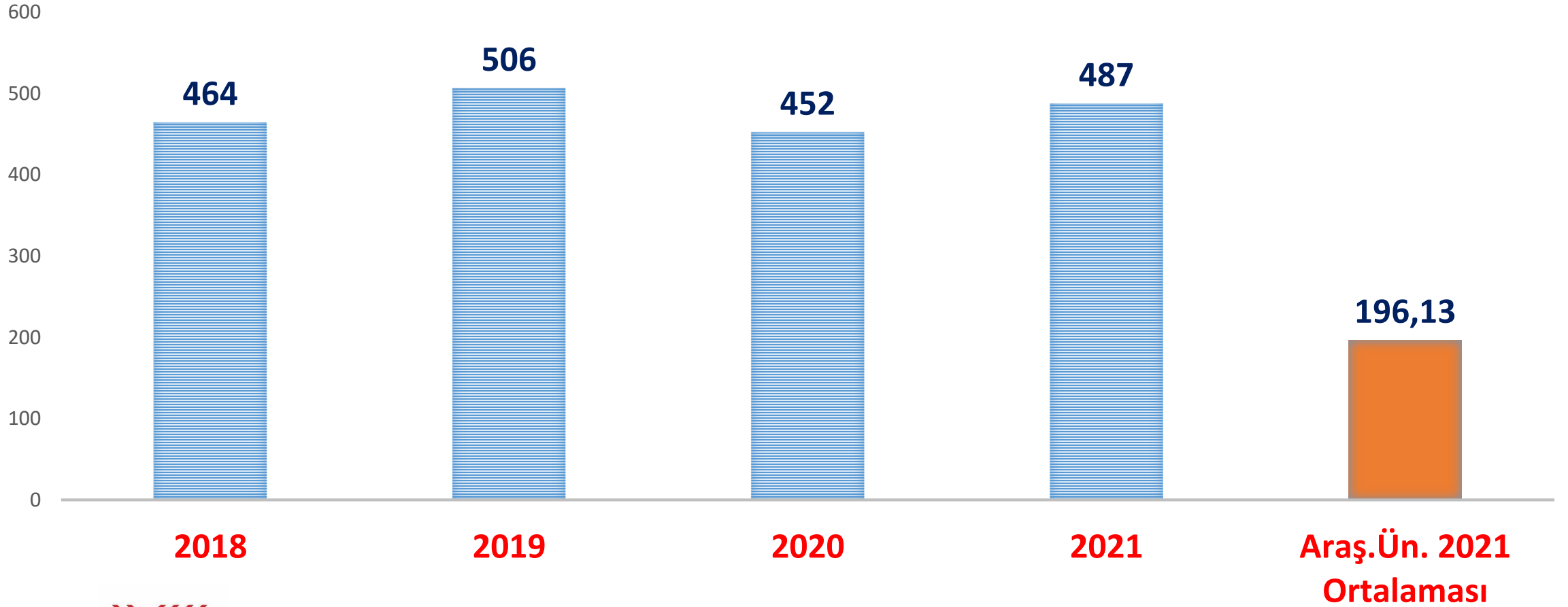


# Üniversitemiz İzleme ve Değerlendirme Raporu Verileri

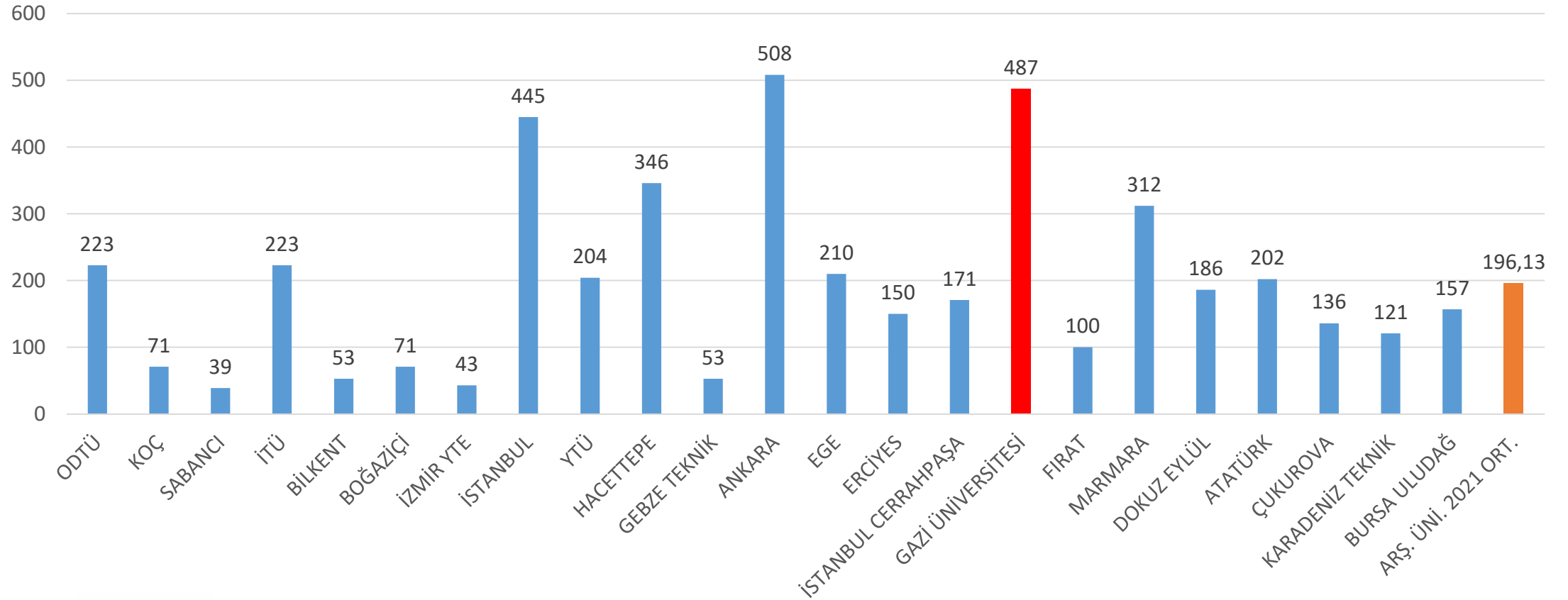
- **A. Eğitim Öğretim**
- **B. Araştırma-Geliştirme, Proje ve Yayın**
- **C. Uluslararasılaşma**
- **D. Topluma Hizmet ve Sosyal Sorumluluk**

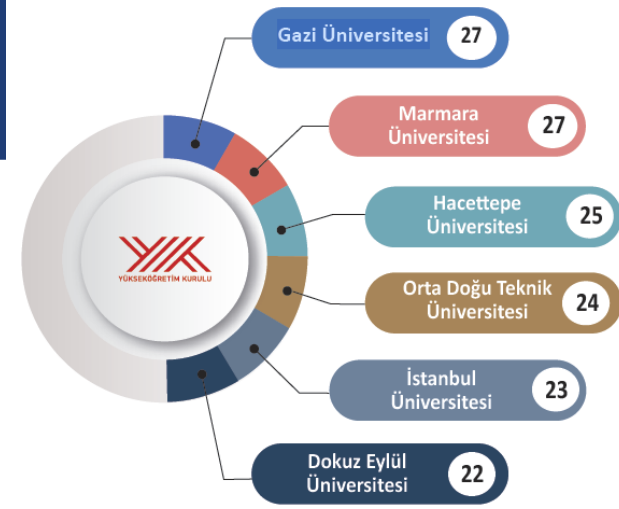


## A.1 MEZUN OLAN DOKTORA ÖĞRENCİ SAYISI

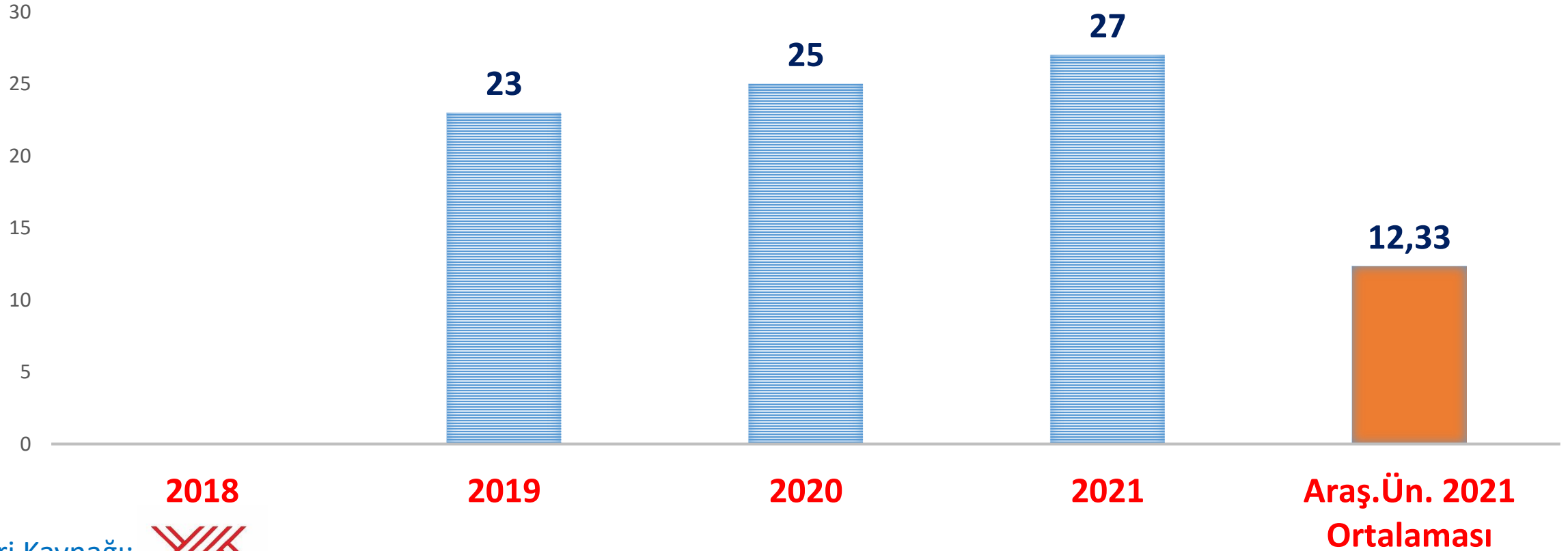


## A.1 Mezun olan doktora öğrenci sayısı

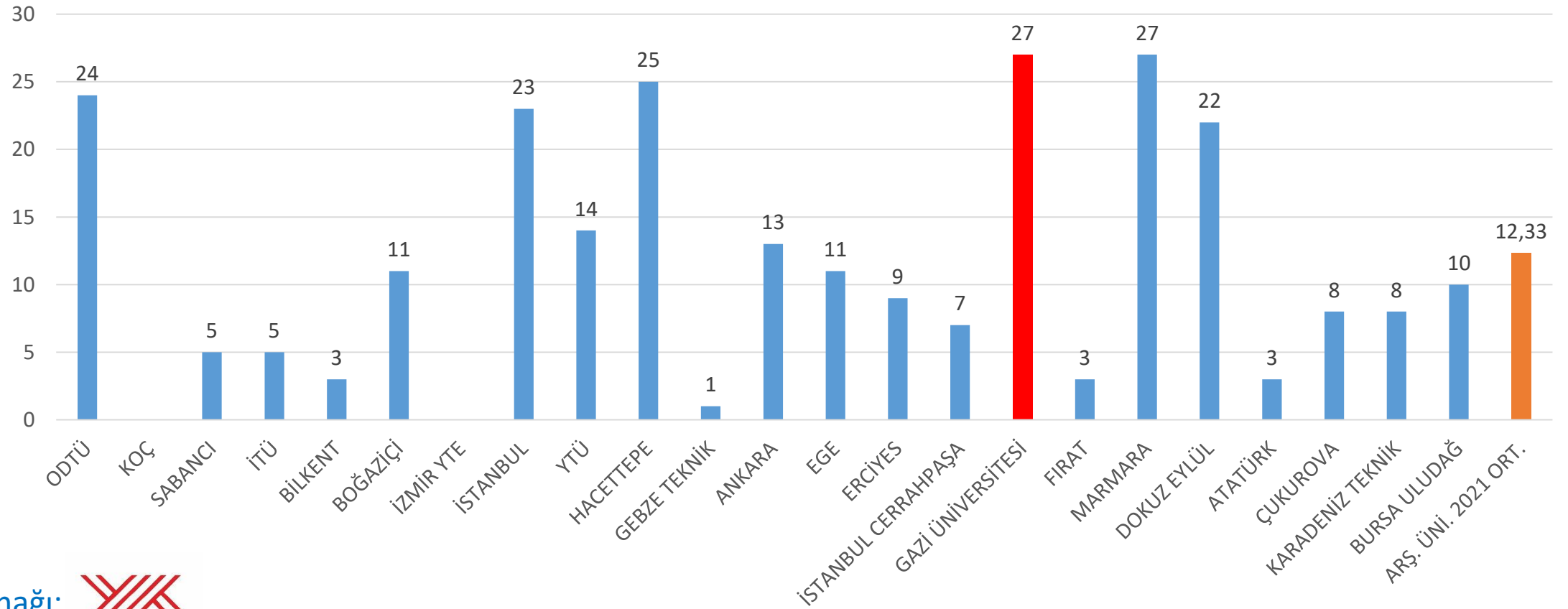




## A.2.1 KAMU PERSONEL SEÇME SINAVLARINDA (KPSS) İLK %5'LİK DİLİME GİREN PROGRAM SAYISI

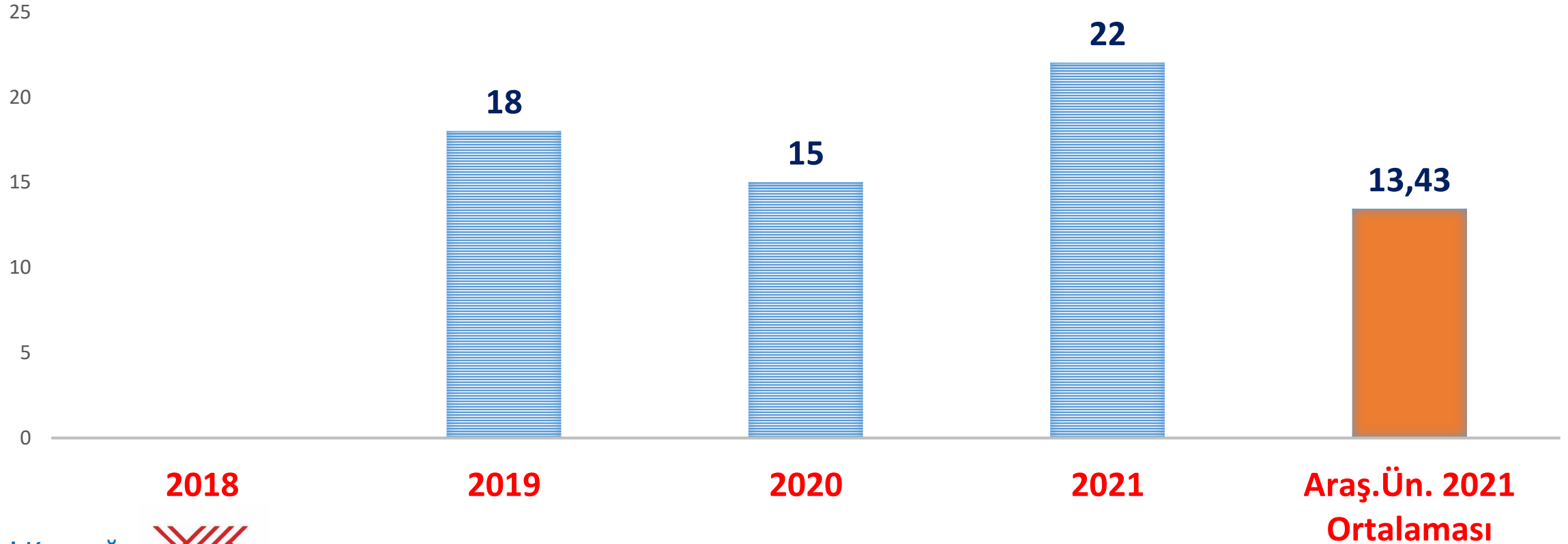


### A.2.1 Kamu Personel Seçme Sınavlarında (KPSS) ilk %5'lik dilime giren program sayısı

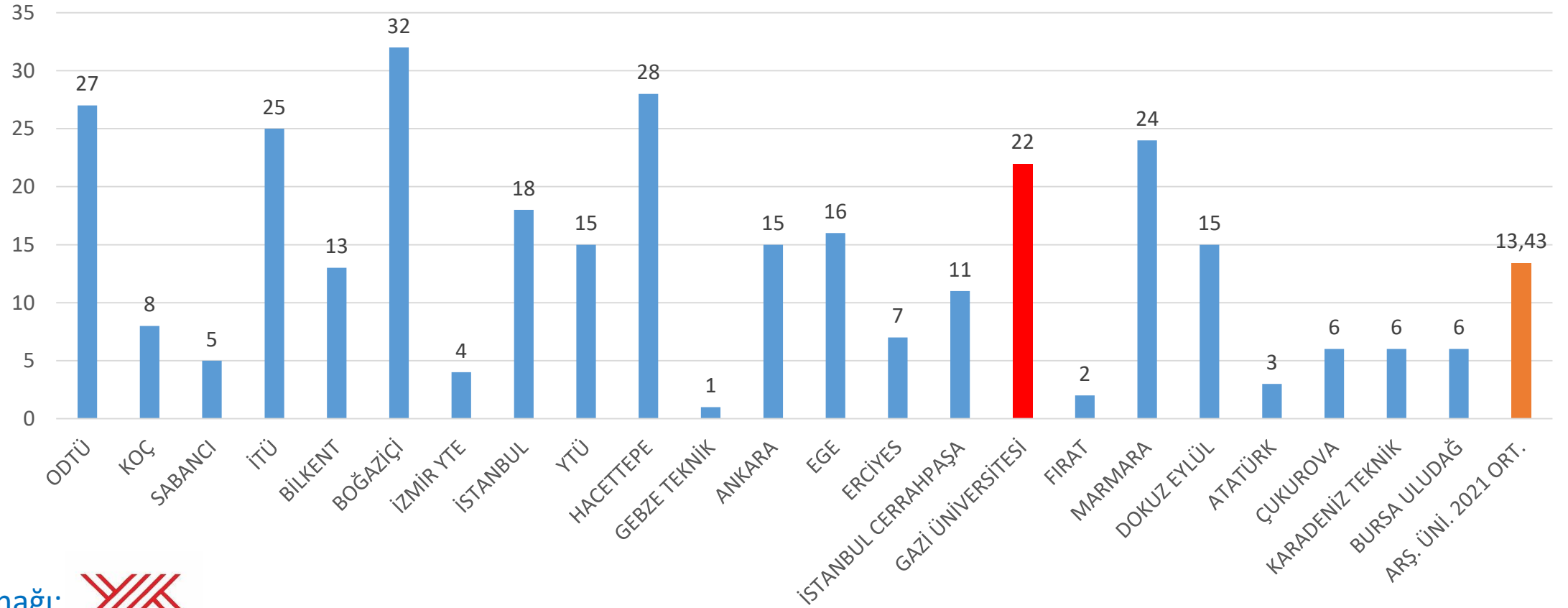




## A.2.2 AKADEMİK PERSONEL VE LİSANSÜSTÜ EĞİTİMİ GİRİŞ SINAVLARINDA (ALES) İLK %5'LİK DİLİME GİREN PROGRAM SAYISI

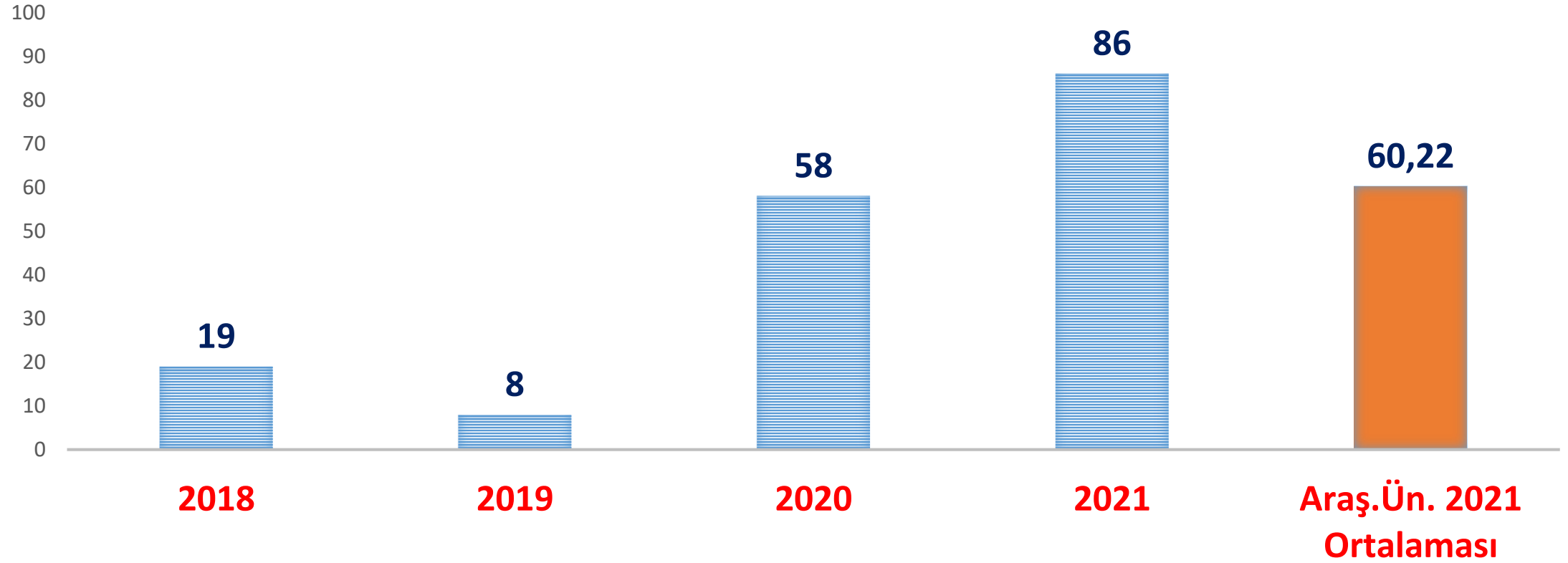


## A.2.2 Akademik Personel ve Lisansüstü Eğitimi Giriş Sınavlarında (ALES) ilk %5'lik dilime giren program sayısı

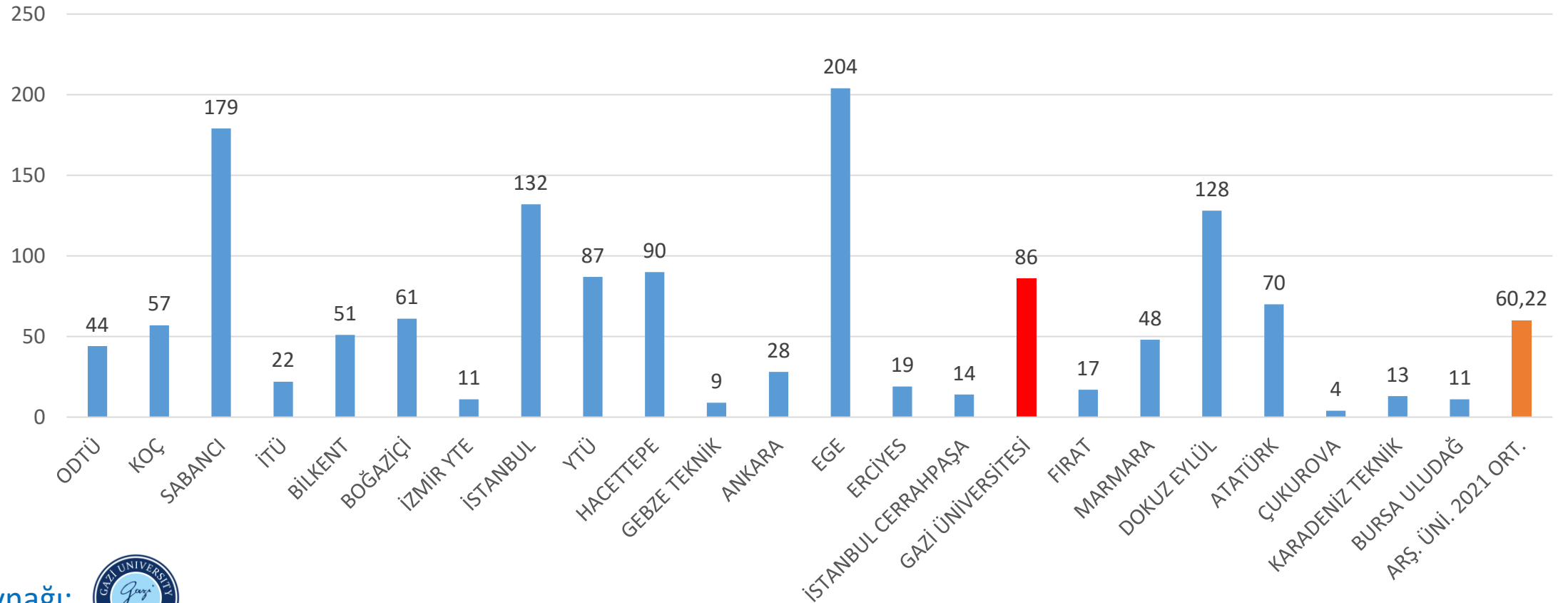




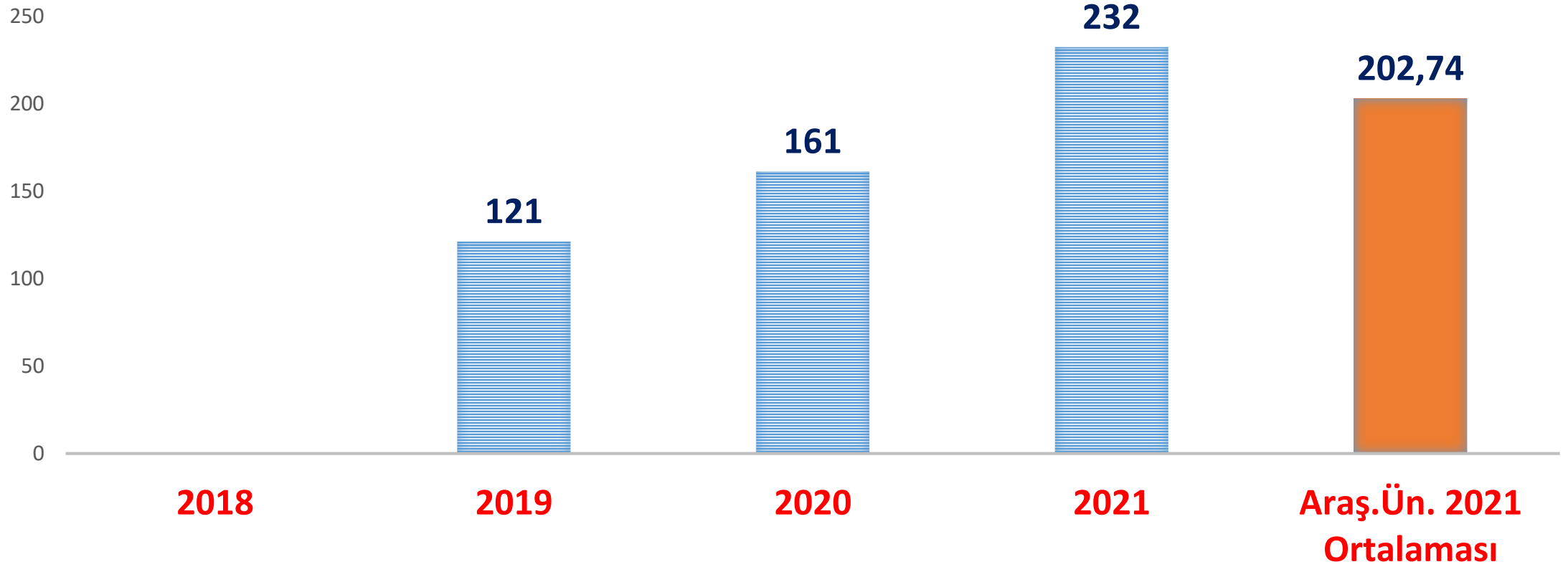
### A.3 ULUSLARARASI SEMPOZYUM, KONGRE VEYA SANATSAL SERGI SAYISI



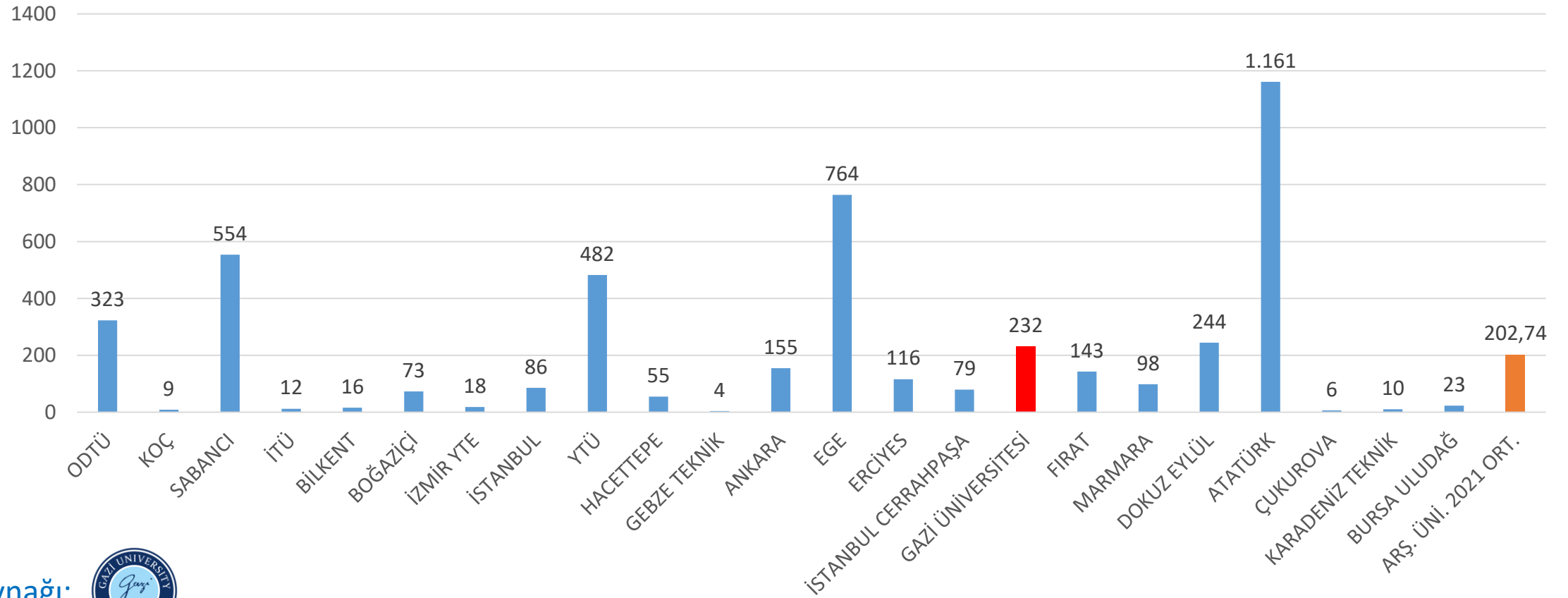
### A.3 Uluslararası sempozyum, kongre veya sanatsal sergi sayısı



#### A.4.1 ÖĞRENCİLERİN YAPTIĞI SOSYAL SORUMLULUK PROJELERİNİN SAYISI

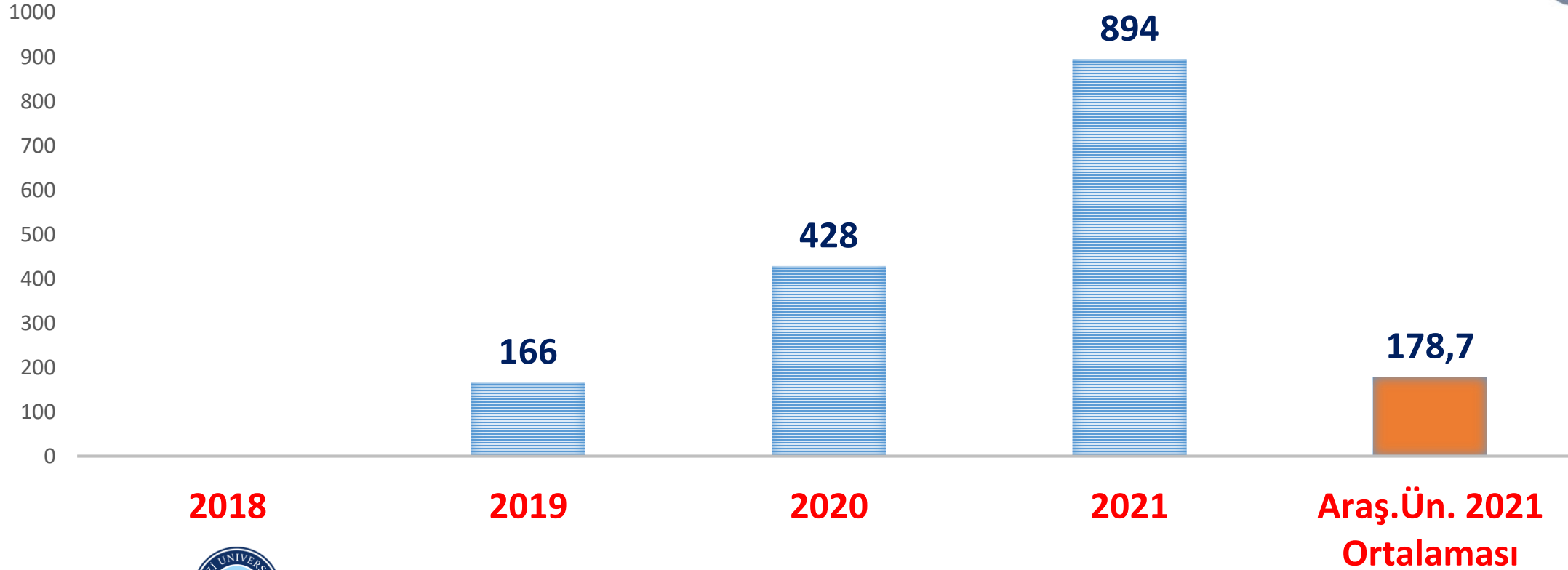


### A.4.1 Öğrencilerin yaptığı sosyal sorumluluk projelerinin sayısı

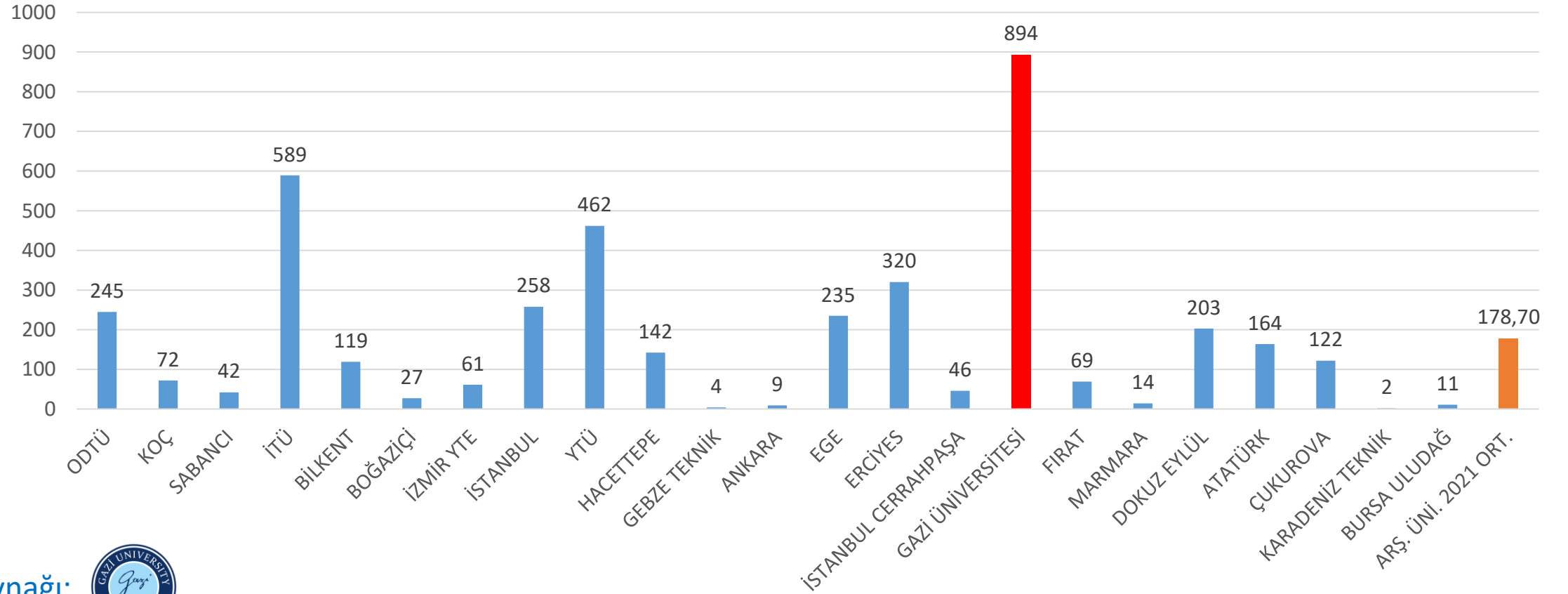




## A.4.2 ÖĞRENCİLERİN YAPTIĞI ENDÜSTRİYEL PROJELERİN SAYISI

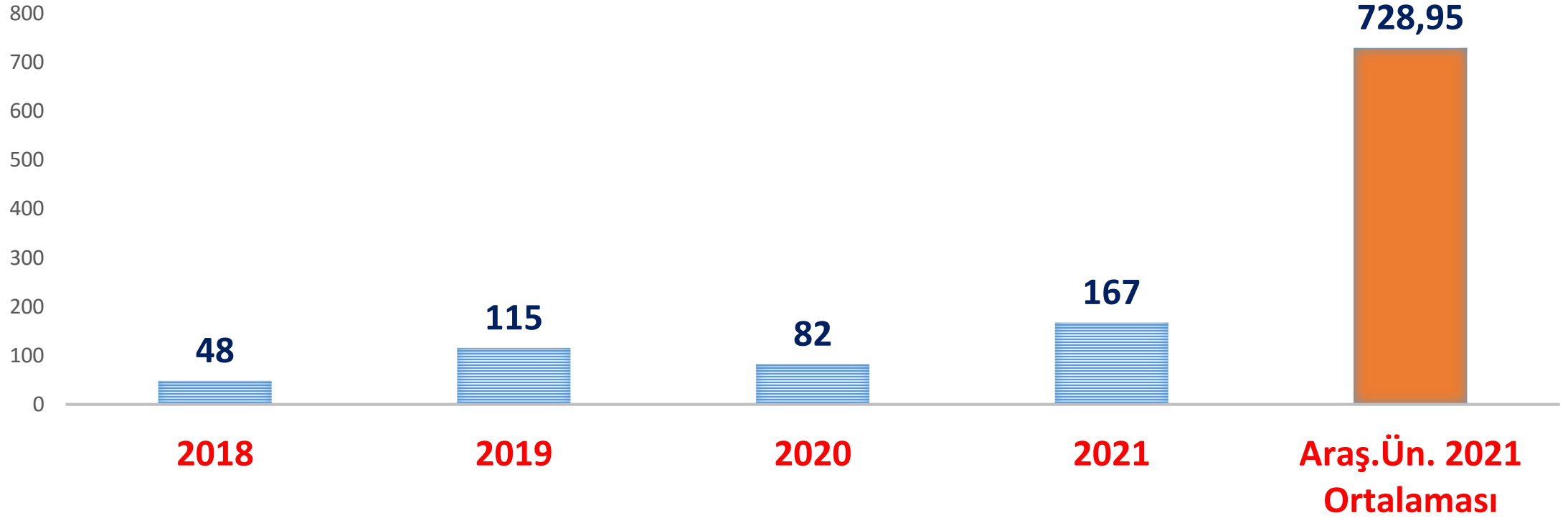


## A.4.2 Öğrencilerin yaptığı endüstriyel projelerin sayısı

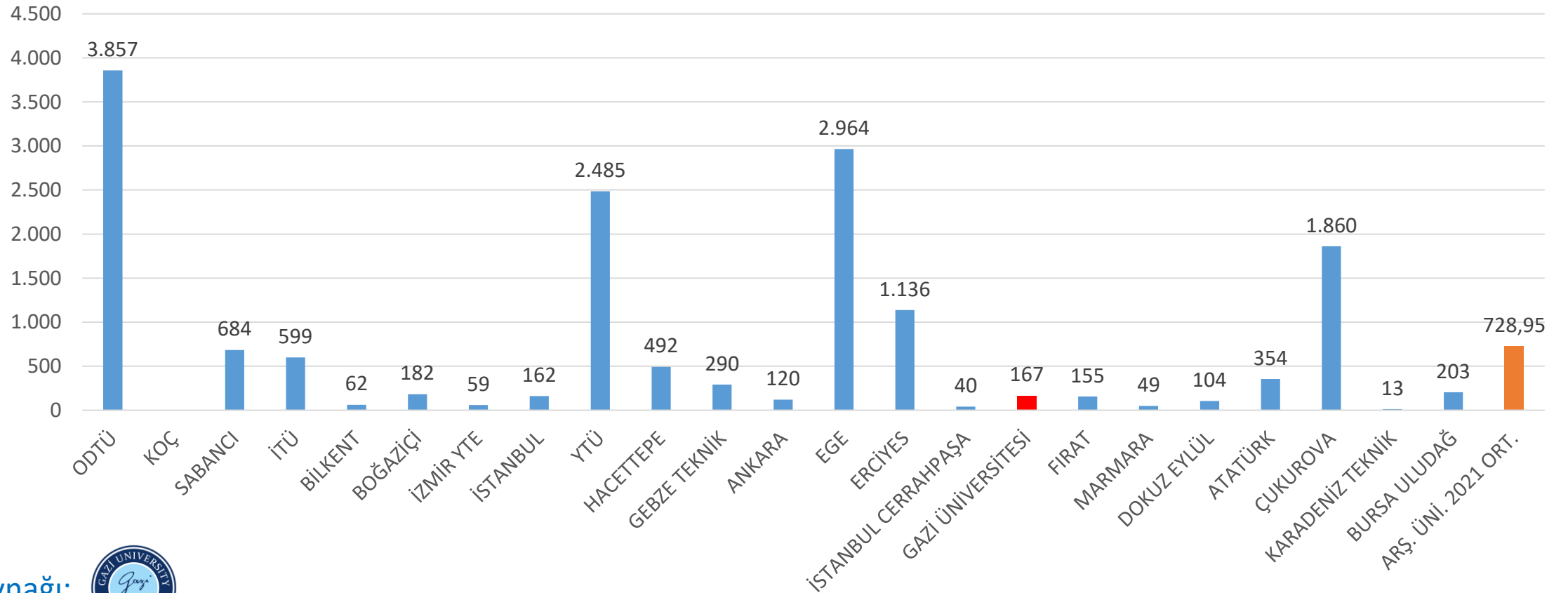




## A.5 TEKNOKENT VEYA TEKNOLOJİ TRANSFER OFİSİ (TTO) PROJELERİNE KATILAN ÖĞRENCİ SAYISI



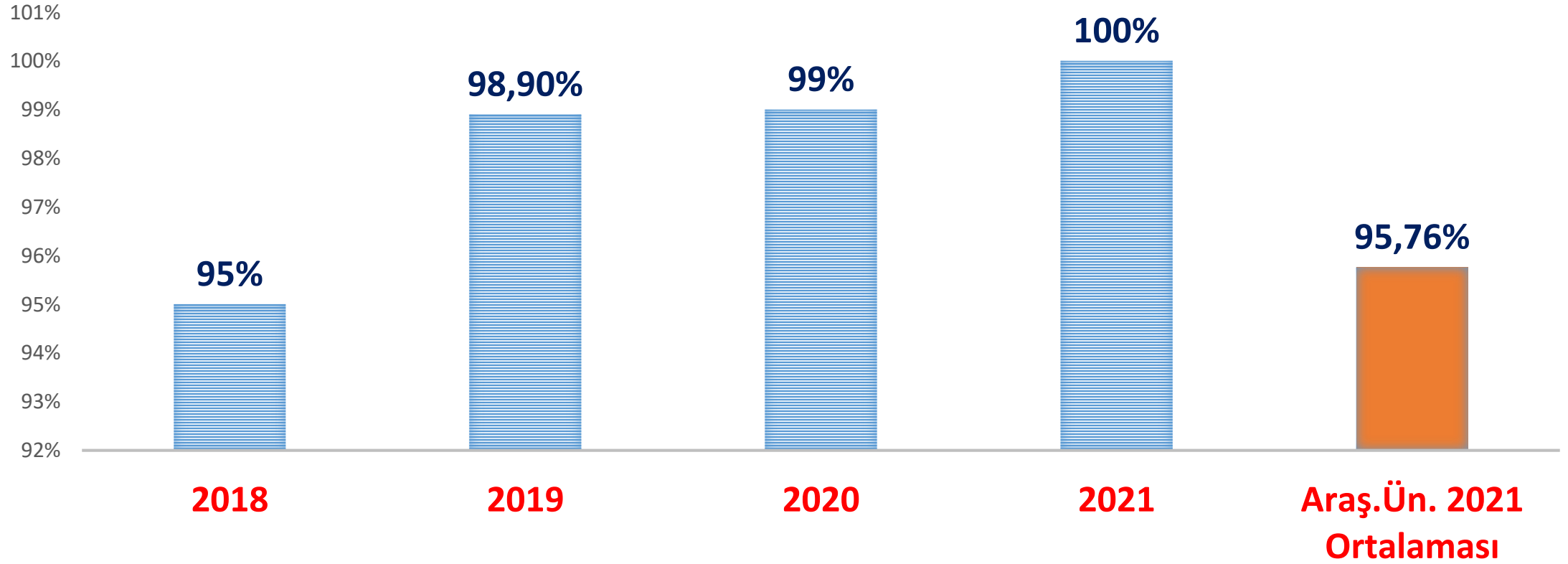
## A.5 Teknokent veya Teknoloji Transfer Ofisi (TTO) projelerine katılan öğrenci sayısı



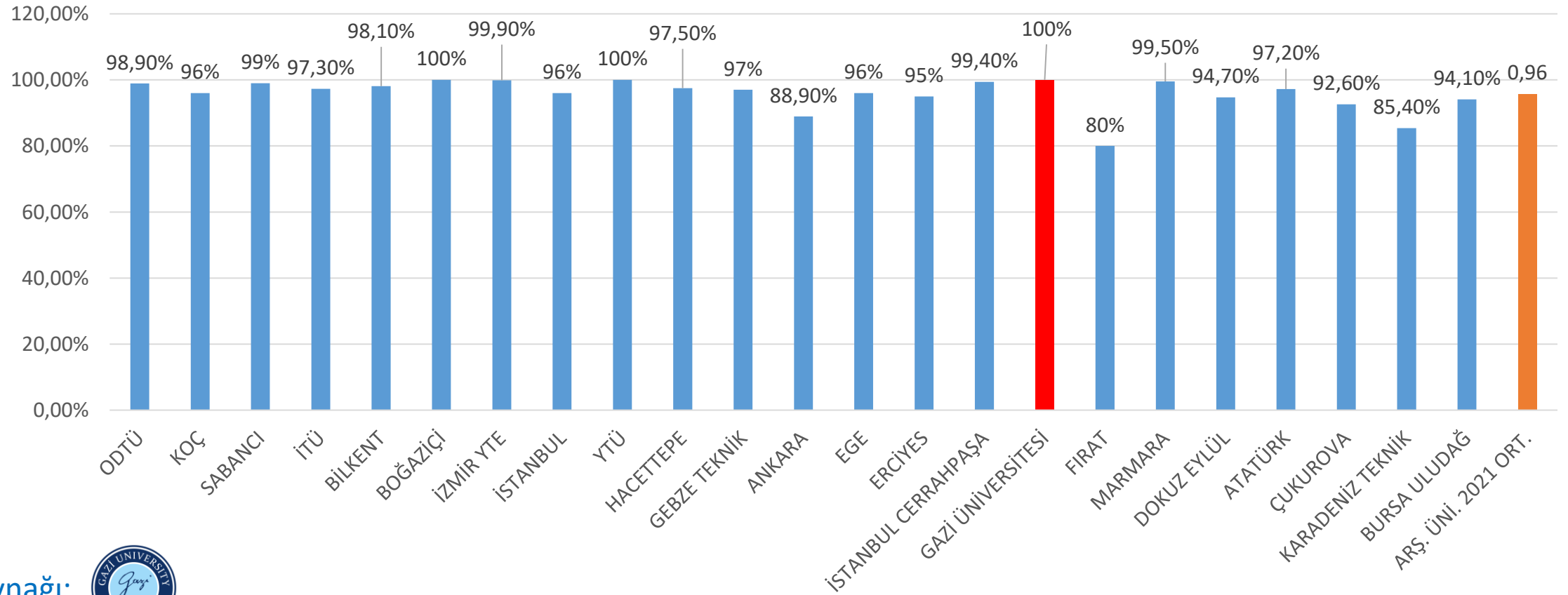




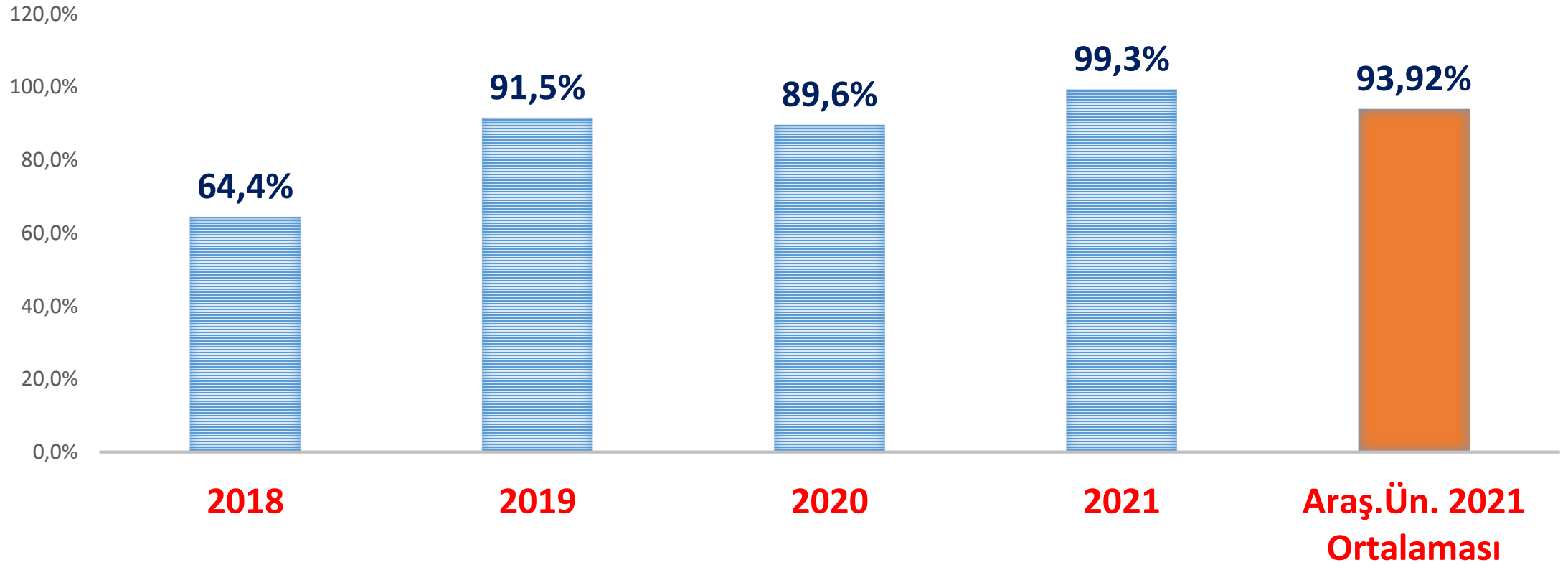
## A.6 PROGRAMLARIN GENEL DOLULUK ORANI



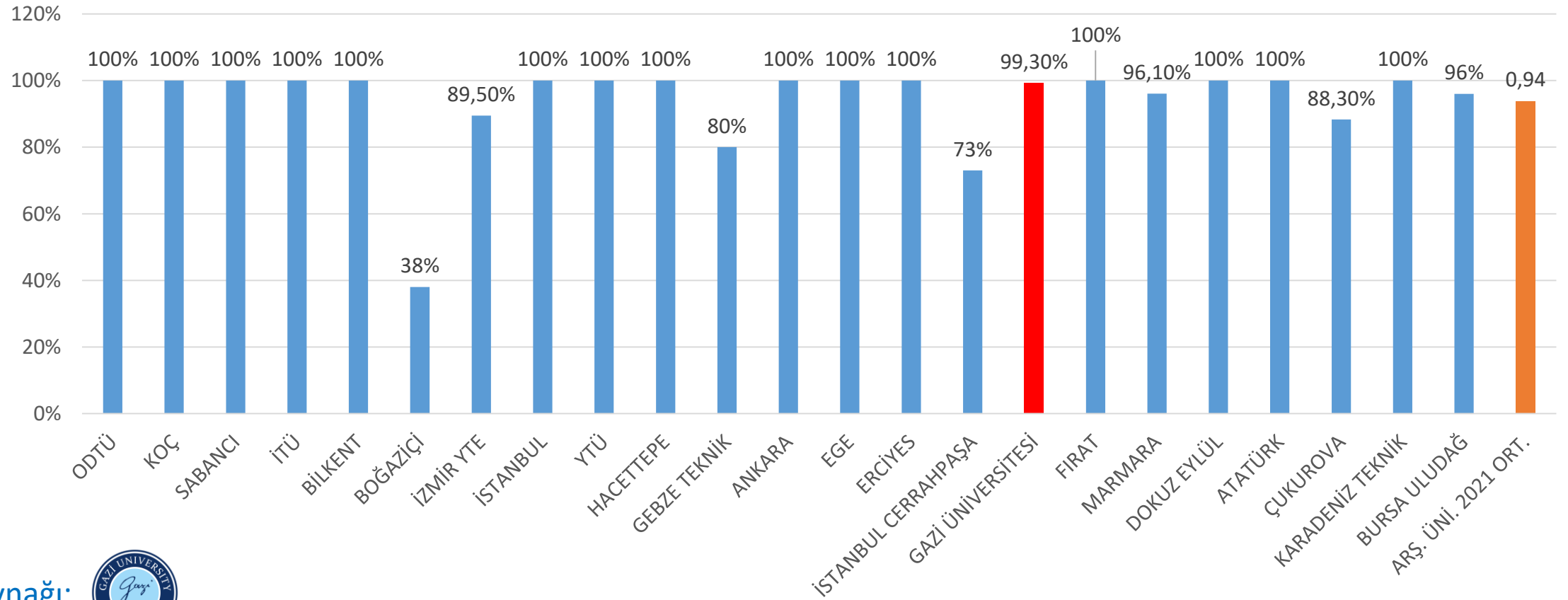
## A.6 Programların genel doluluk oranı



## A.7 ERİŞİLEBİLEN DERS BİLGİ PAKETİ ORANI

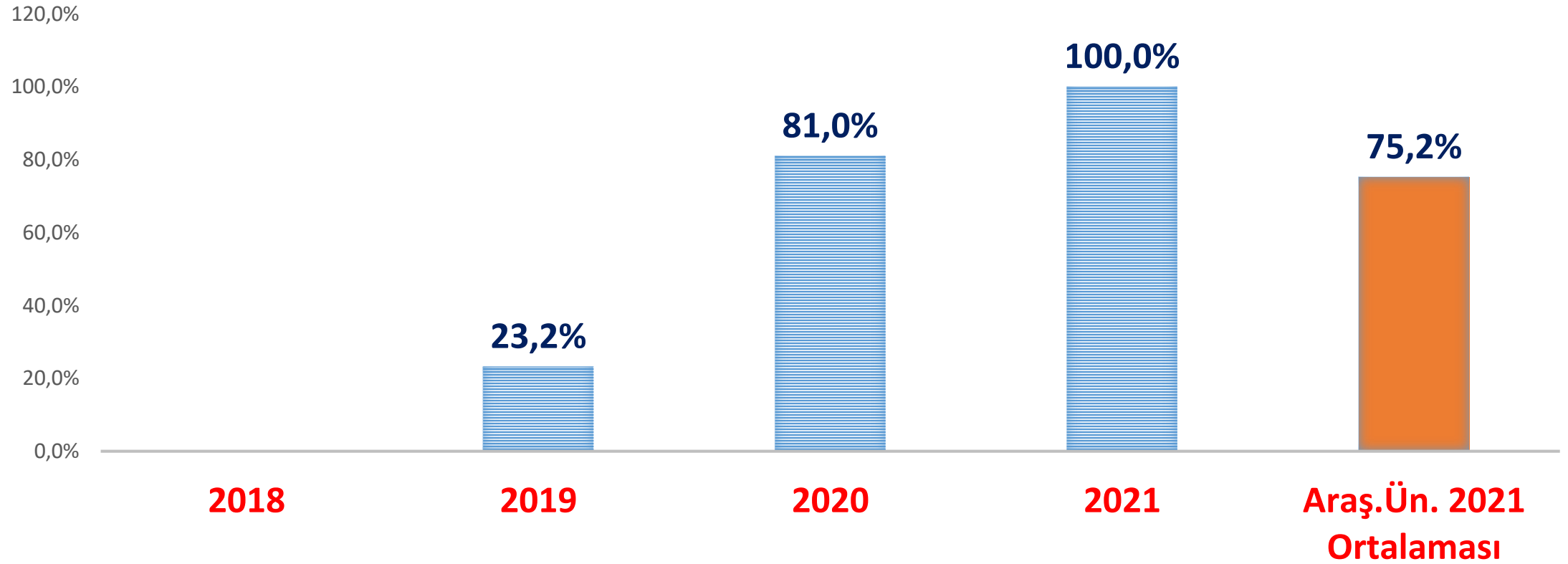


### A.7 Erişilebilen ders bilgi paketi oranı

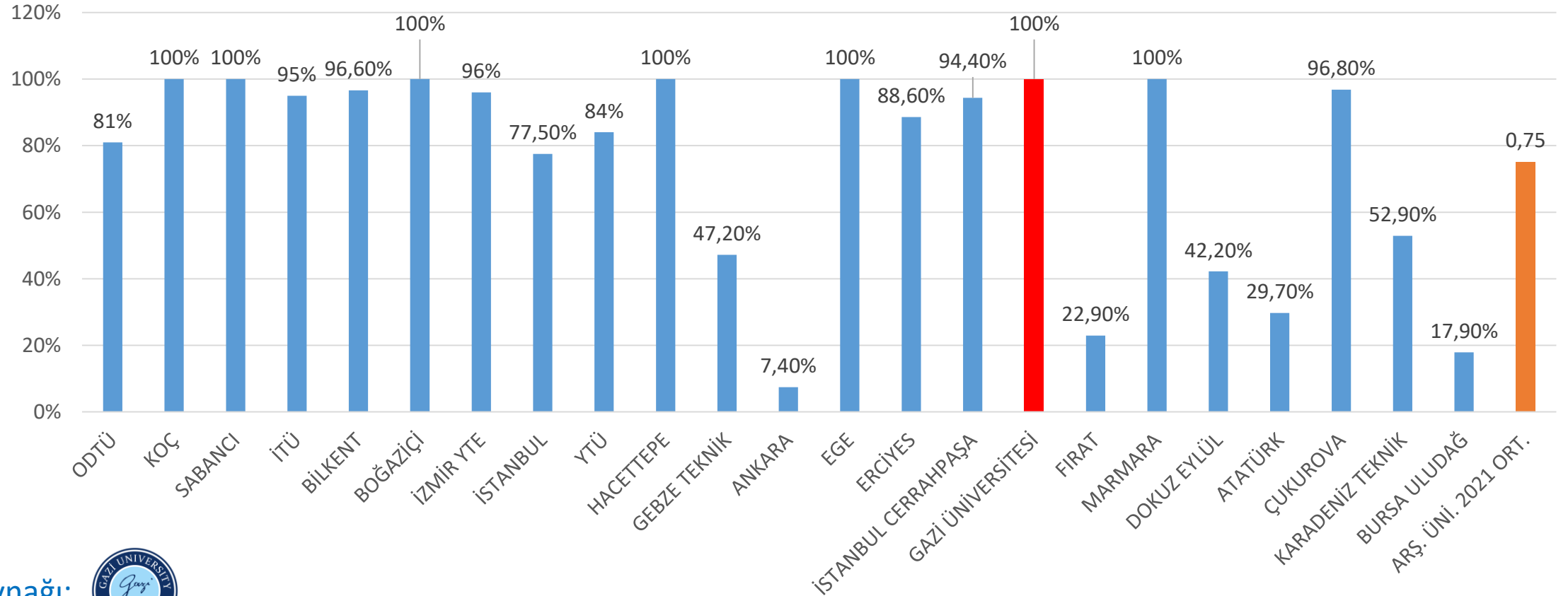




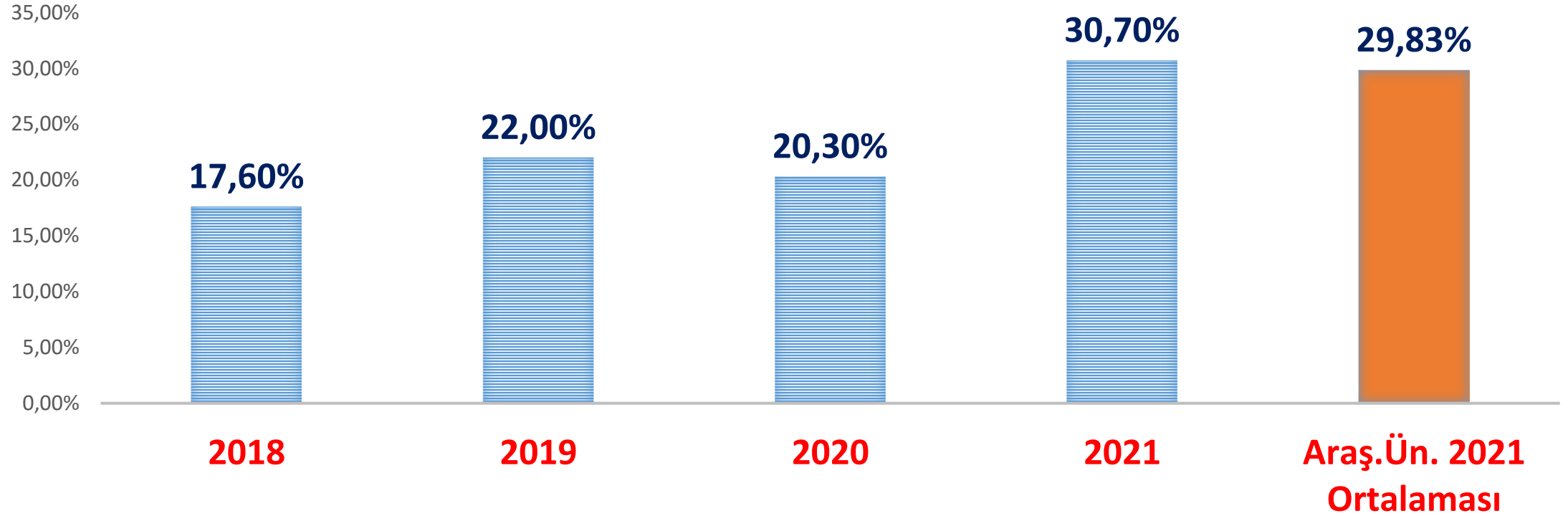
## A.8 MEZUN TAKIP SİSTEMİ İÇERİSİNDEKİ MEZUNLARIN ORANI



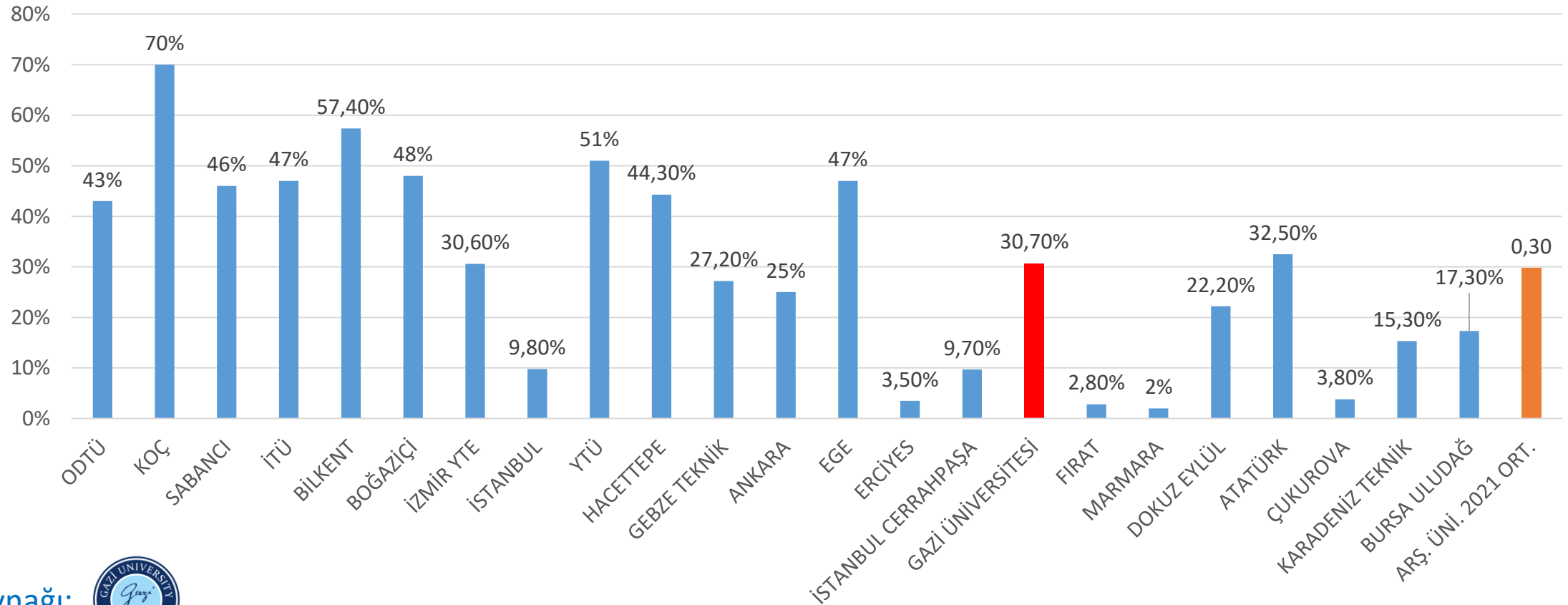
### A.8 Mezun takip sistemi içerisindeki mezunların oranı



## A.9 ÖĞRENCİLERİN KAYITLI OLDUKLARI PROGRAM DIŞINDAKİ DİĞER PROGRAMLARDAN ALABİLDİKLERİ DERS ORANI



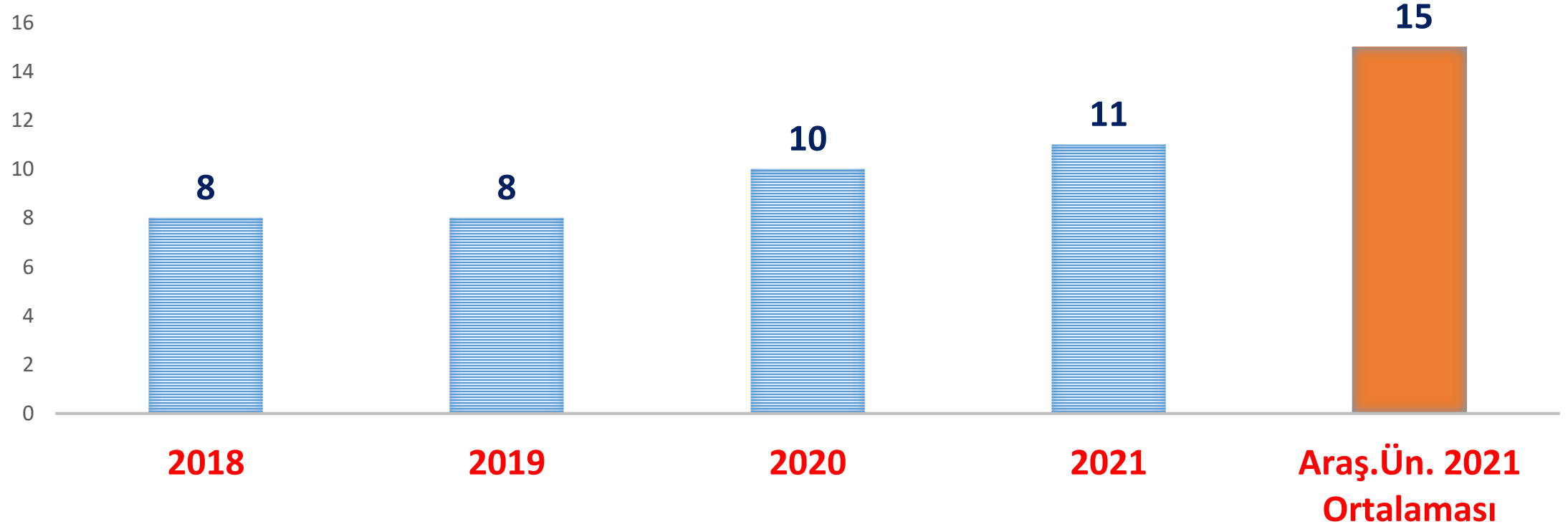
## A.9 Öğrencilerin kayıtlı oldukları program dışındaki diğer programlardan alabildikleri ders oranı



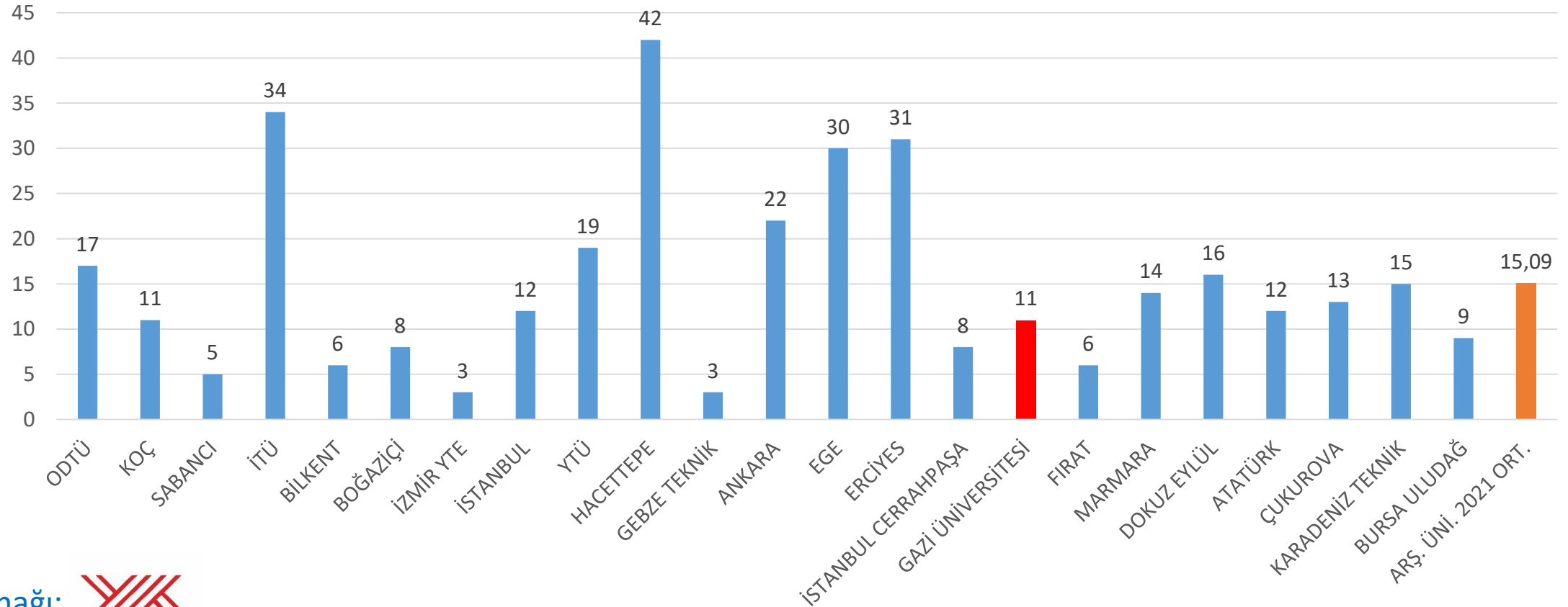




## A.10 YÜKSEKÖĞRETİM KURUMLARI SINAVI (YKS) KILAVUZUNDA AKREDİTE OLDUĞU BELİRTİLEN LİSANS PROGRAMI SAYISI

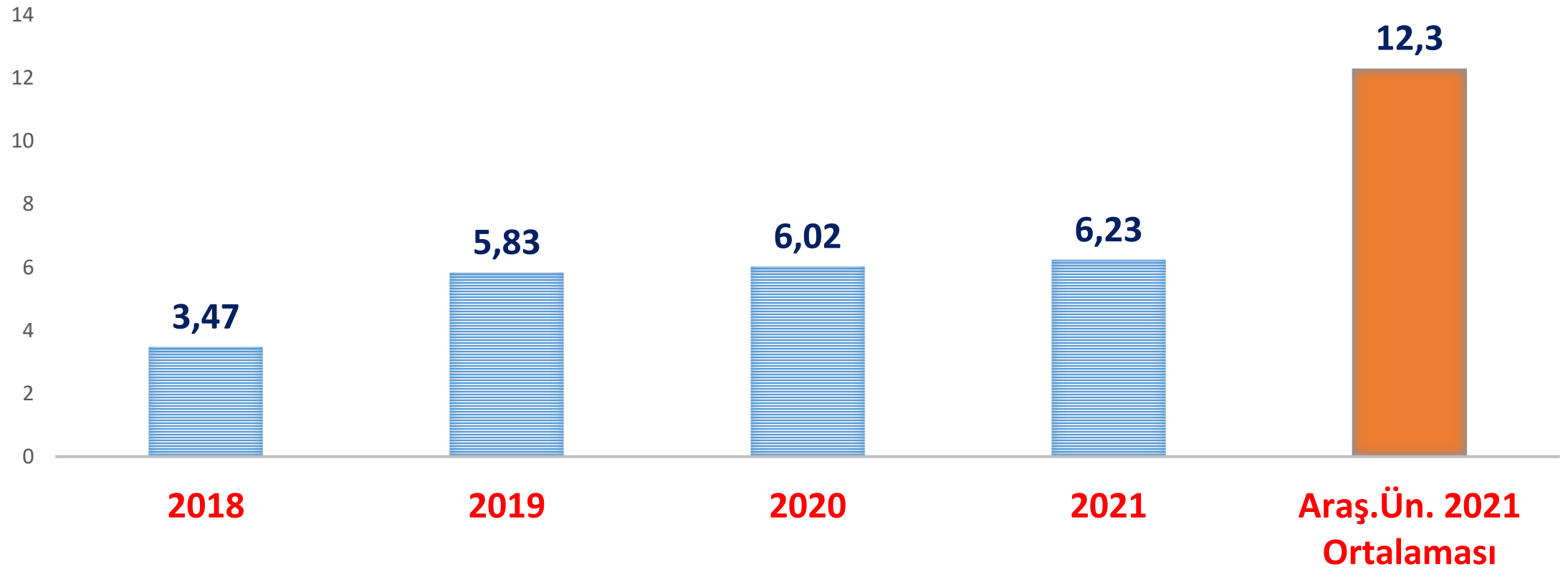


## A.10 Yükseköğretim Kurumları Sınavı (YKS) kılavuzunda akredite olduğu belirtilen lisans programı sayısı



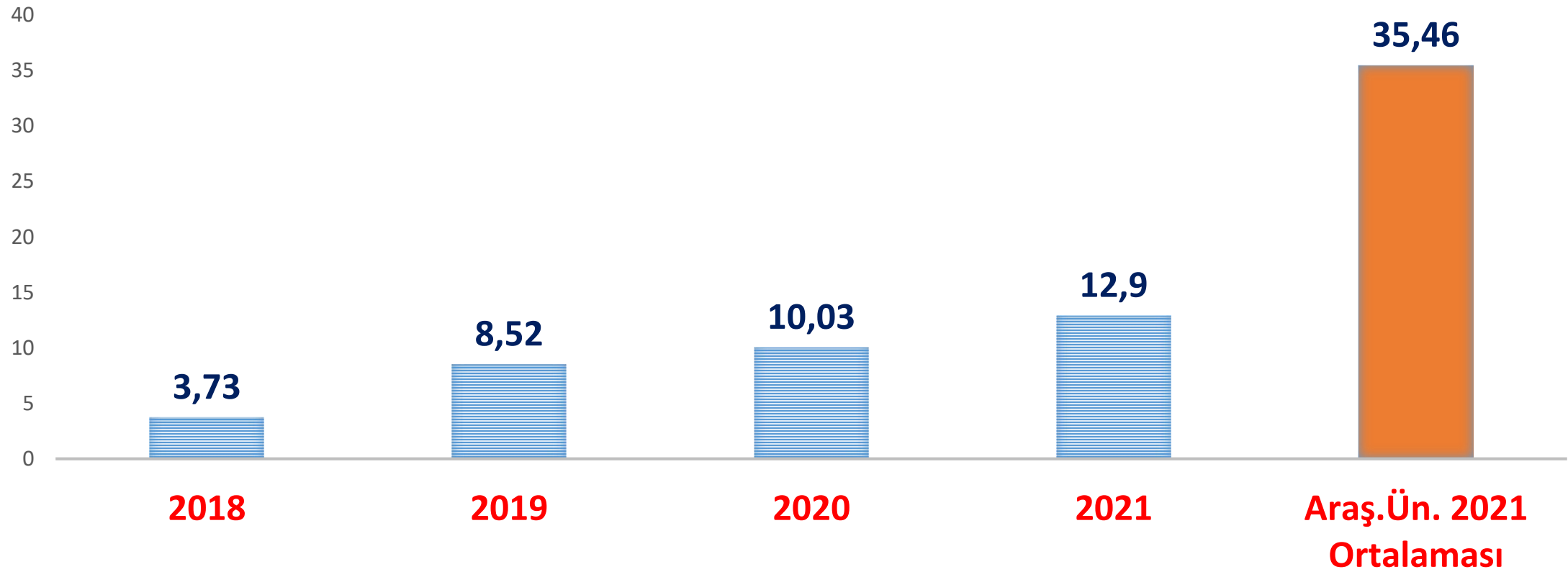


### A.11.1 ÜNİVERSİTE KÜTÜPHANESİNDE ÖĞRENCİ BAŞINA DÜŞEN BASILI KİTAP SAYISI

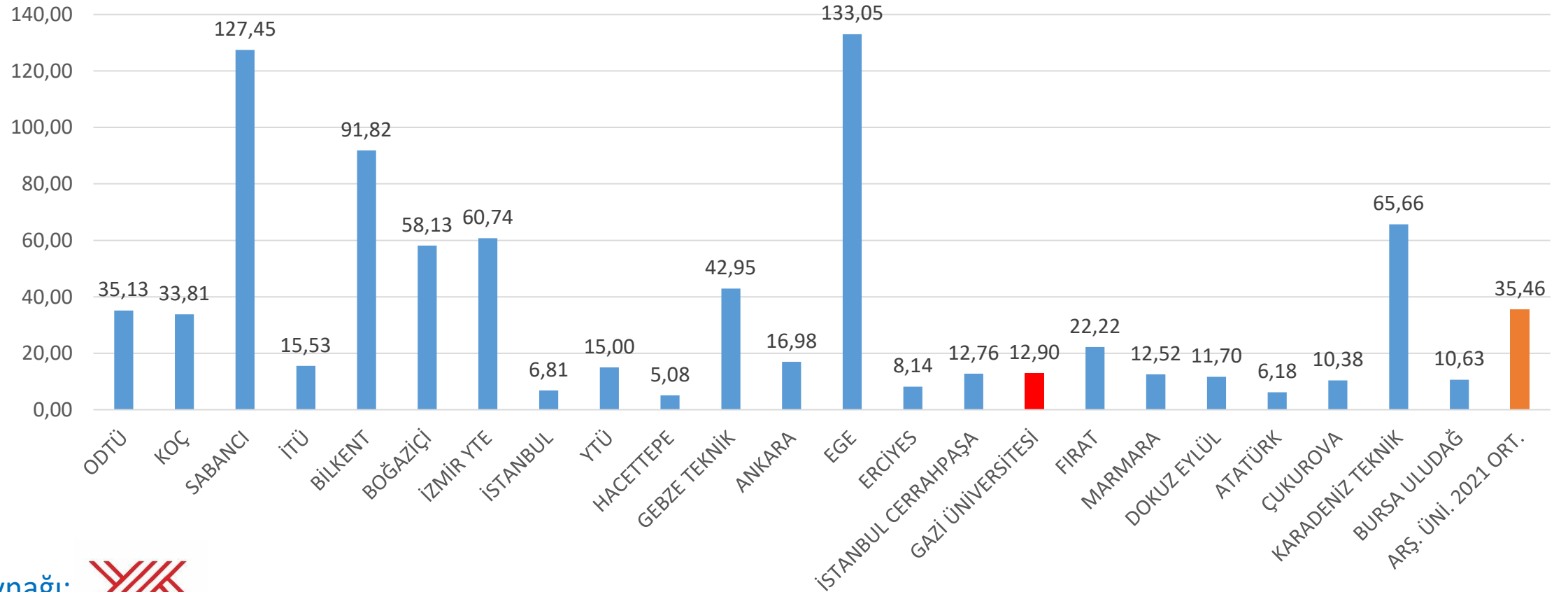




### A.11.2 ÜNİVERSİTE KÜTÜPHANESİNDE ÖĞRENCİ BAŞINA DÜŞEN E-YAYIN SAYISI



### A.11.2 Üniversite kütüphanesinde öğrenci başına düşen e-yayın sayısı





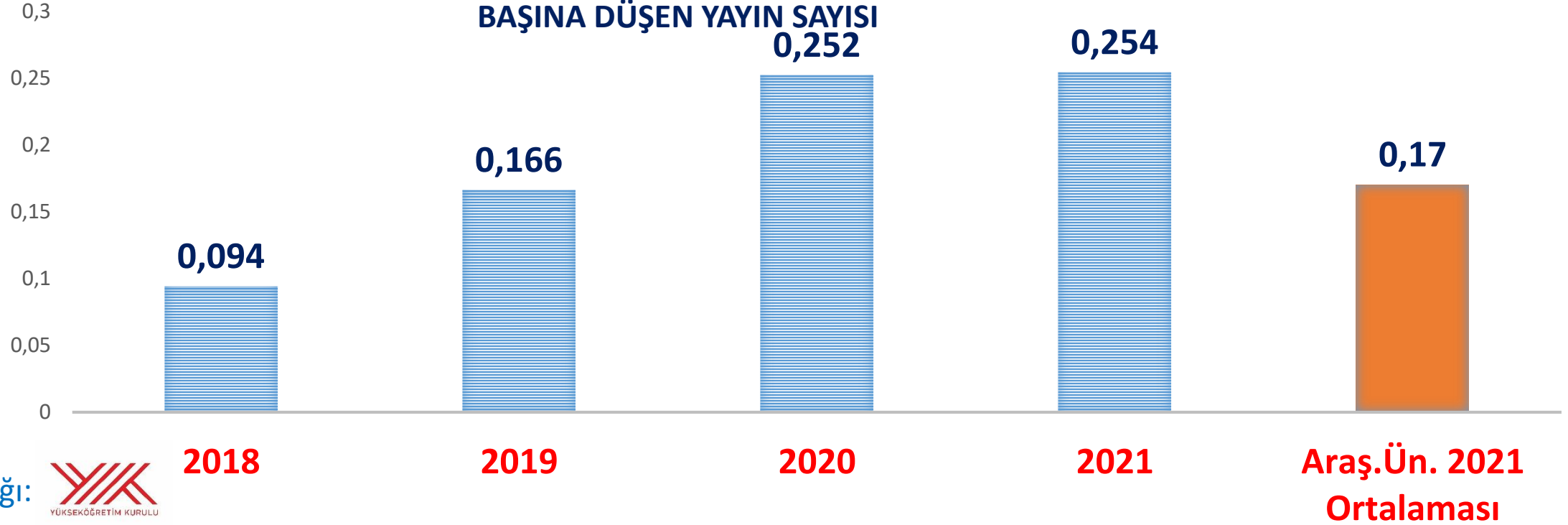
- **A. Eğitim Öğretim**
- **B. Araştırma-Geliştirme, Proje ve Yayın**
- **C. Uluslararasılaşma**
- **D. Topluma Hizmet ve Sosyal Sorumluluk**



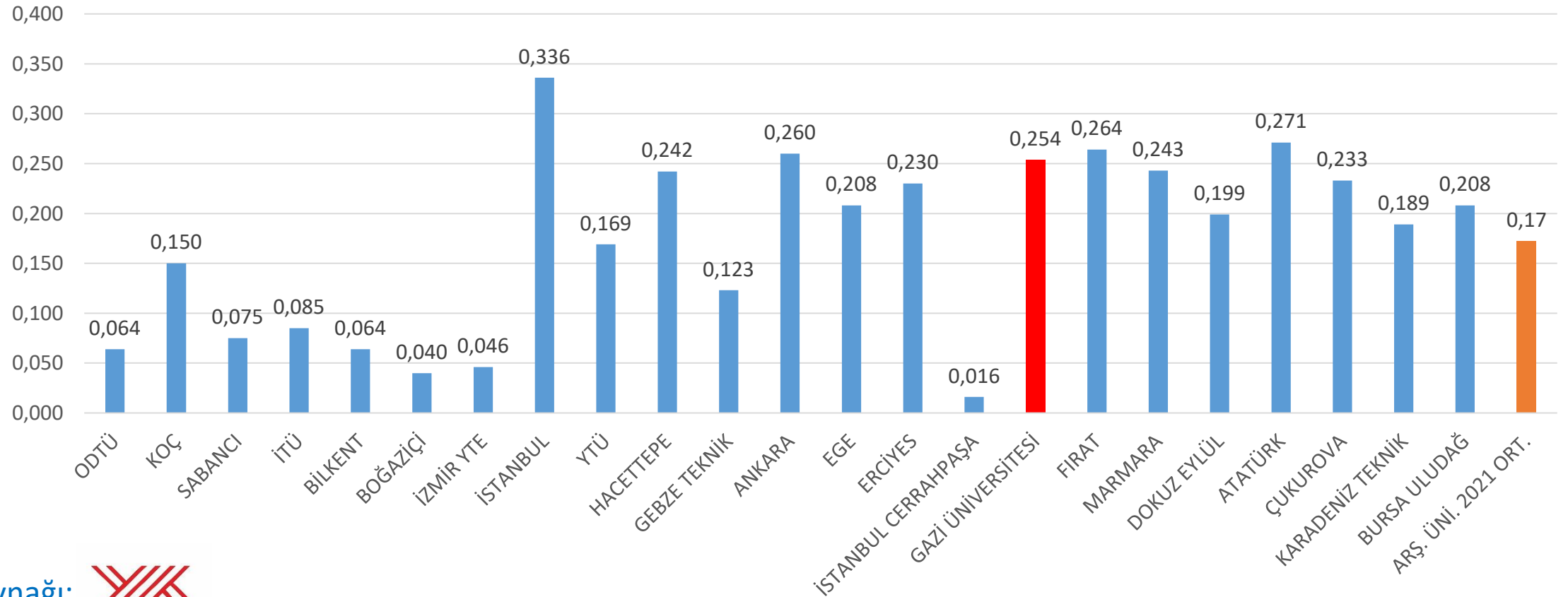
Şekil B.4 Ulusal hakemli dergilerde yayımlanmış kurum adresli yayın sayısının en yüksek olduğu üniversiteler

Şekil B.5 Öğretim elemanı başına düşen ulusal hakemli dergilerde yayımlanmış yayın sayısının en yüksek olduğu üniversiteler

### B.1 ULUSAL HAKEMLİ DERGİLERDE YAYIMLANMIŞ ÖĞRETİM ELEMANI BAŞINA DÜŞEN YAYIN SAYISI



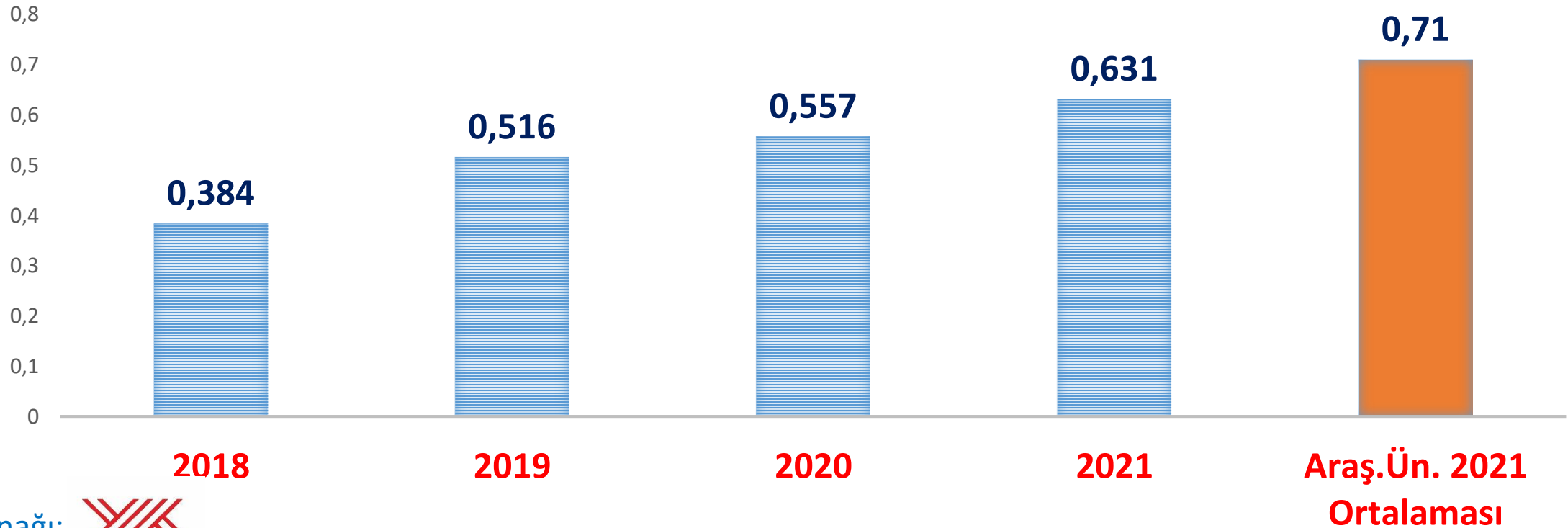
## B.1 Ulusal hakemli dergilerde yayımlanmış öğretim elemanı başına düşen yayın sayısı



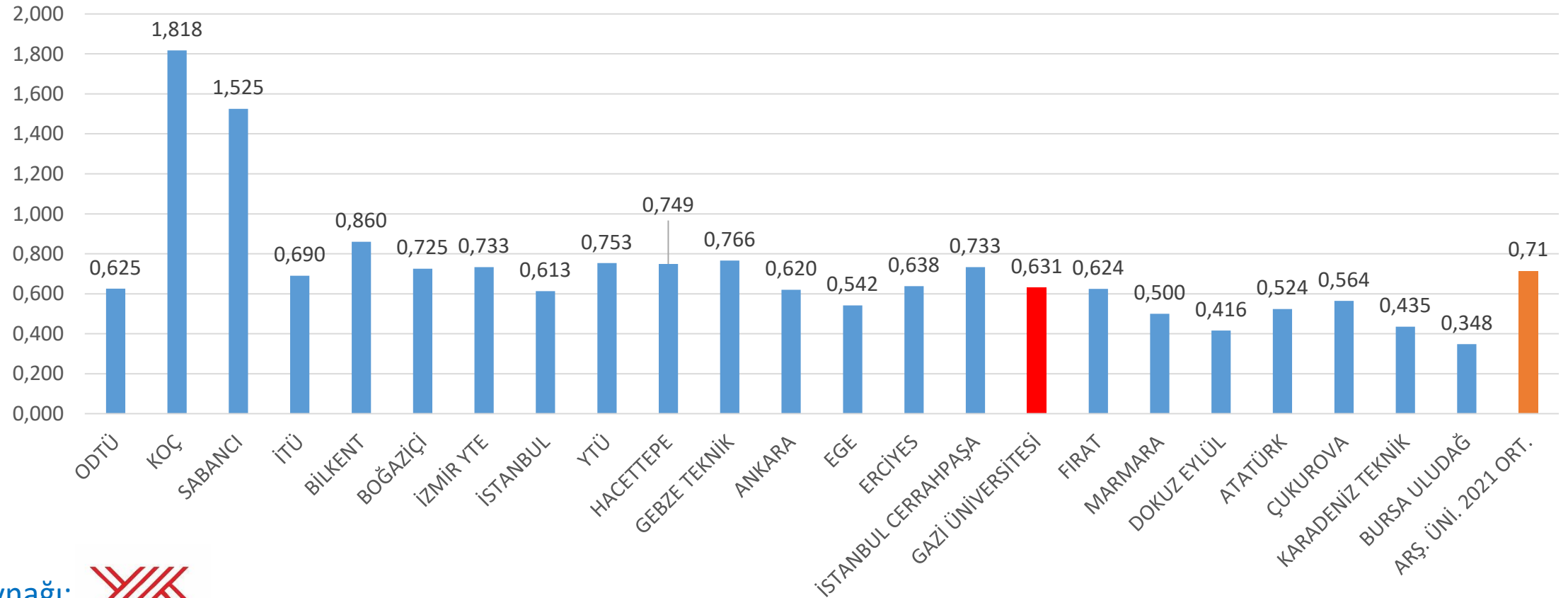




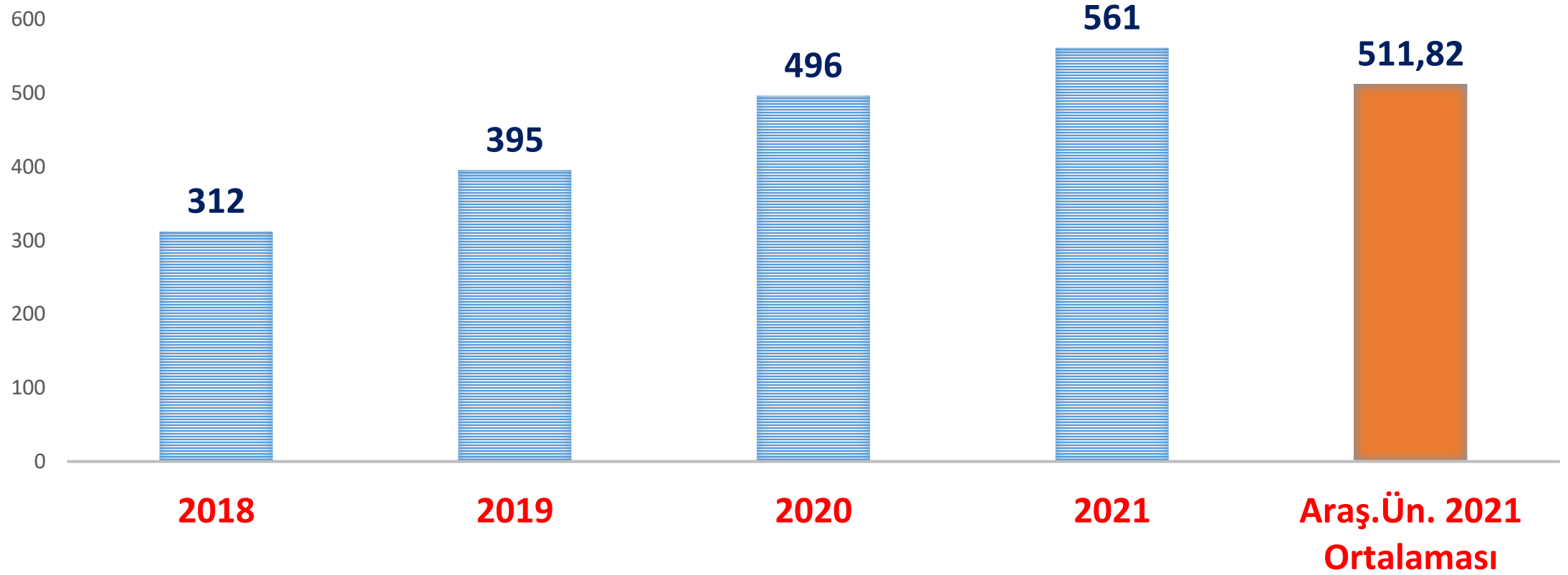
## B.2 SCI, SCI-EXPANDED, SSCI VE AHCI ENDEKSLİ DERGİLERDE YAYIMLANMIŞ ÖĞRETİM ELEMANI BAŞINA DÜŞEN YAYIN SAYISI



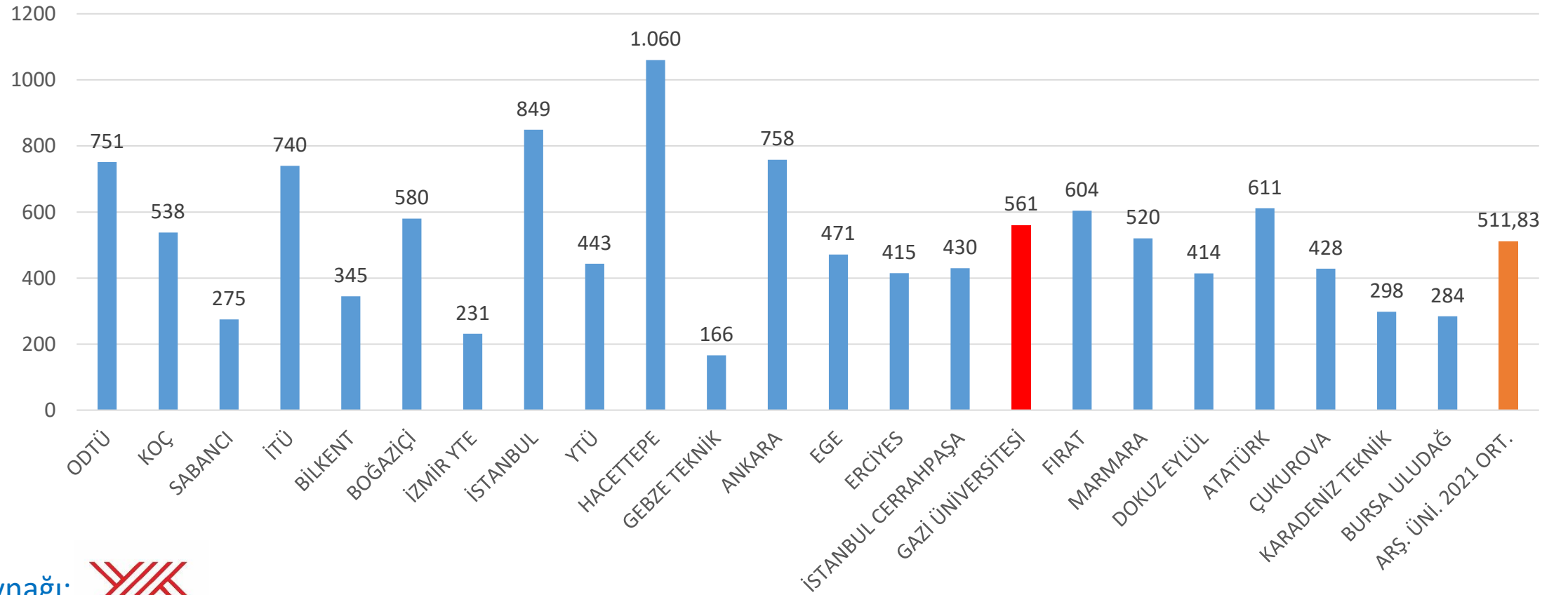
## B.2 SCI, SCI-Expanded, SSCI ve AHCI endeksli dergilerde yayımlanmış öğretim elemanı başına düşen yayın sayısı



### B.3 EN YÜKSEK %10'LUK DİLİMDE ATIF ALAN YAYIN SAYISI

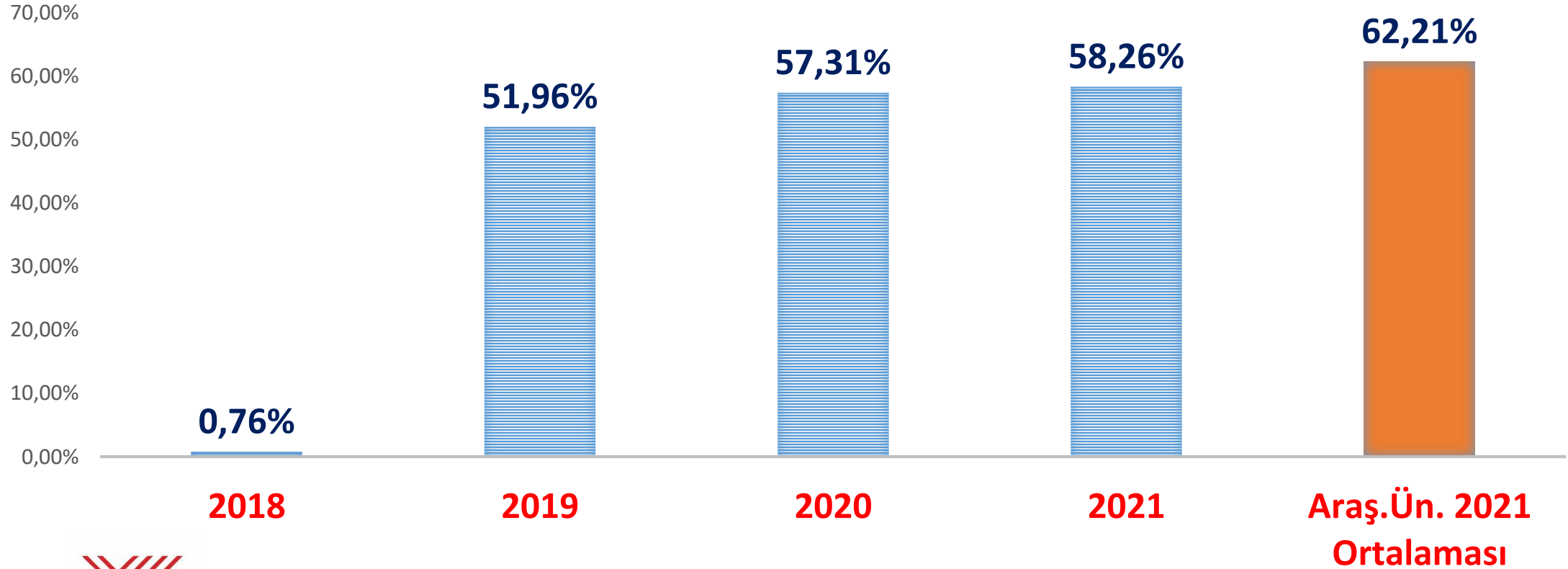


### B.3 En yüksek %10'luk dilimde atıf alan yayın sayısı

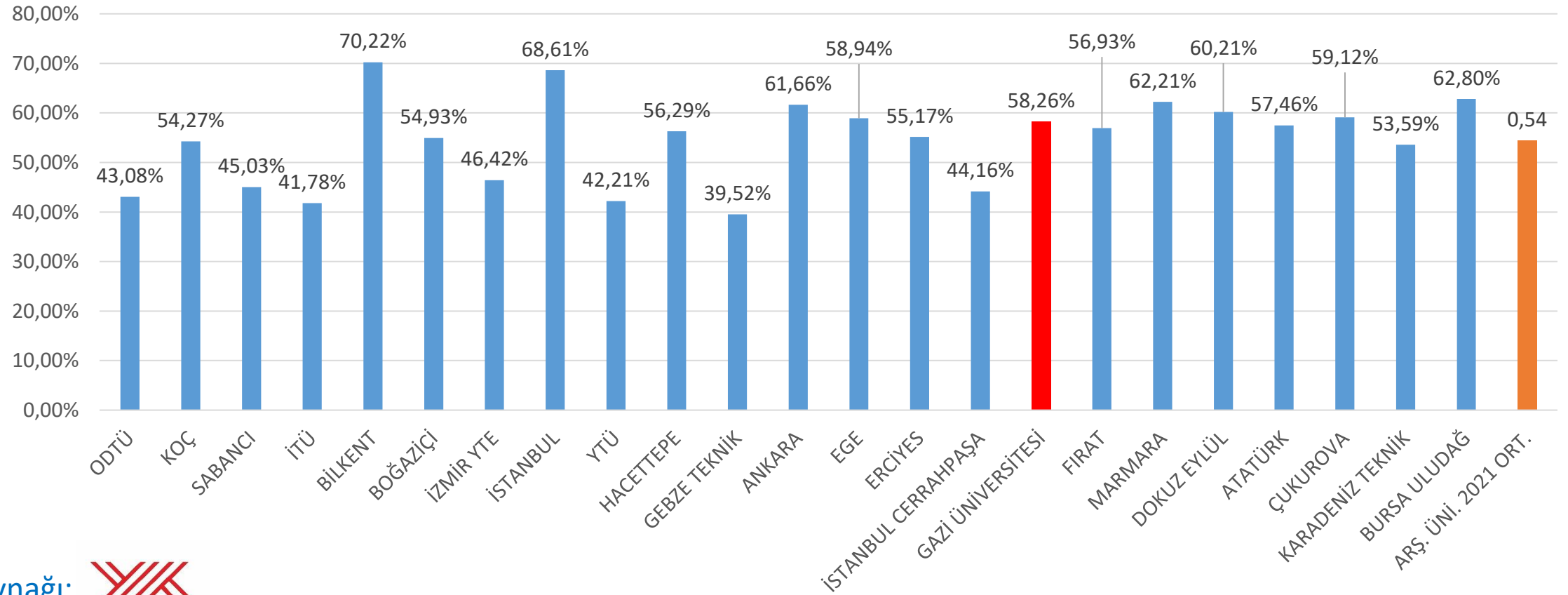




#### B.4 ÜNİVERSİTE ADRESLİ BİLİMSEL YAYINLARA AÇIK ERİŞİM ORANI

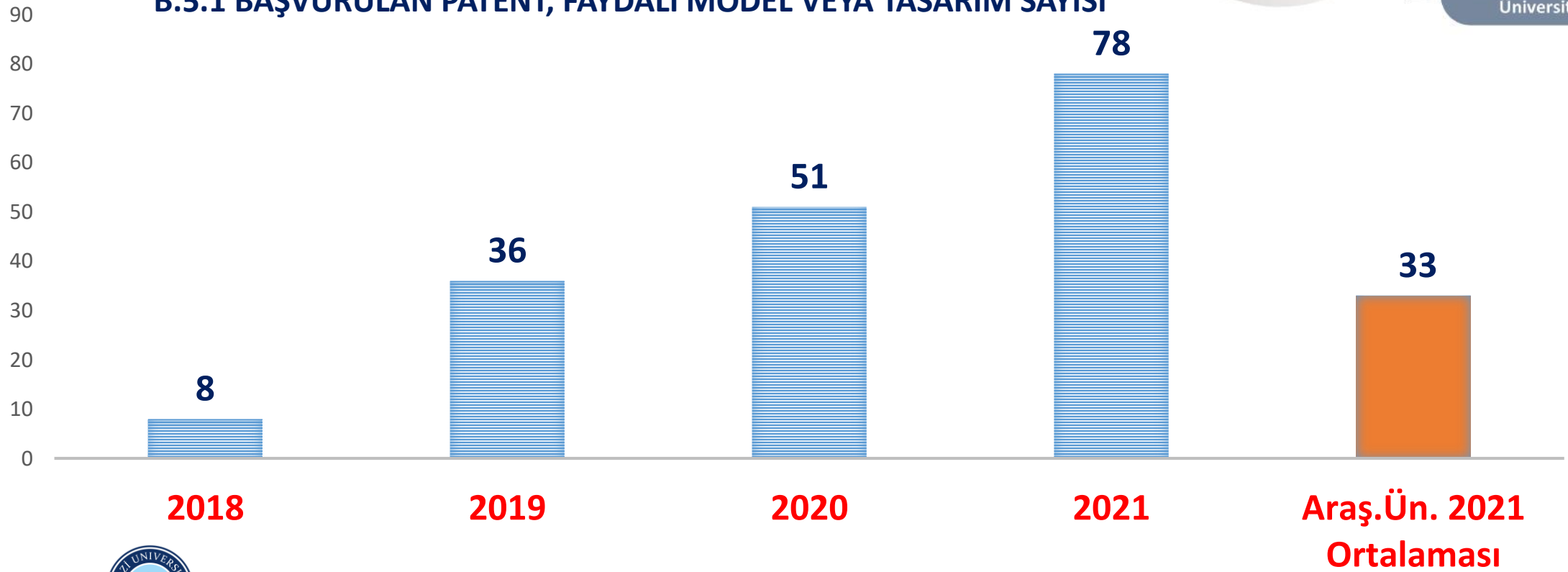


## B.4 Üniversite adresli bilimsel yayınlara açık erişim oranı

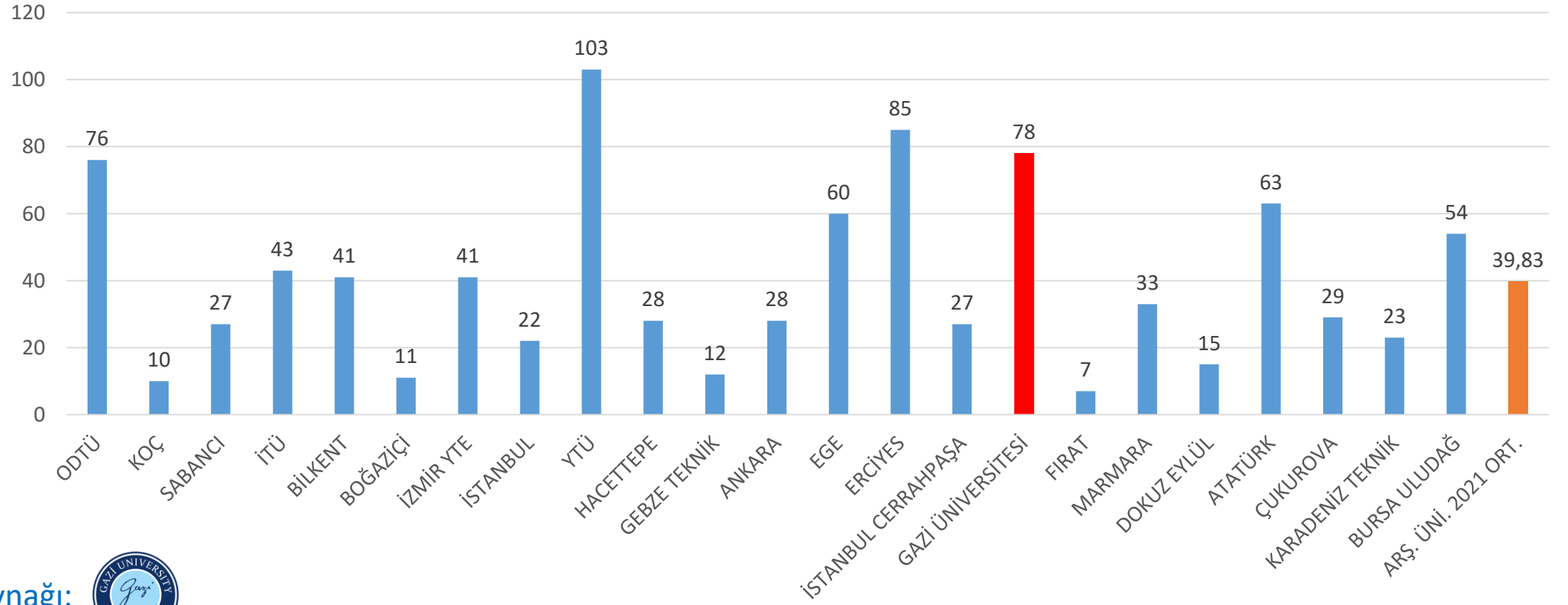




### B.5.1 BAŞVURULAN PATENT, FAYDALI MODEL VEYA TASARIM SAYISI

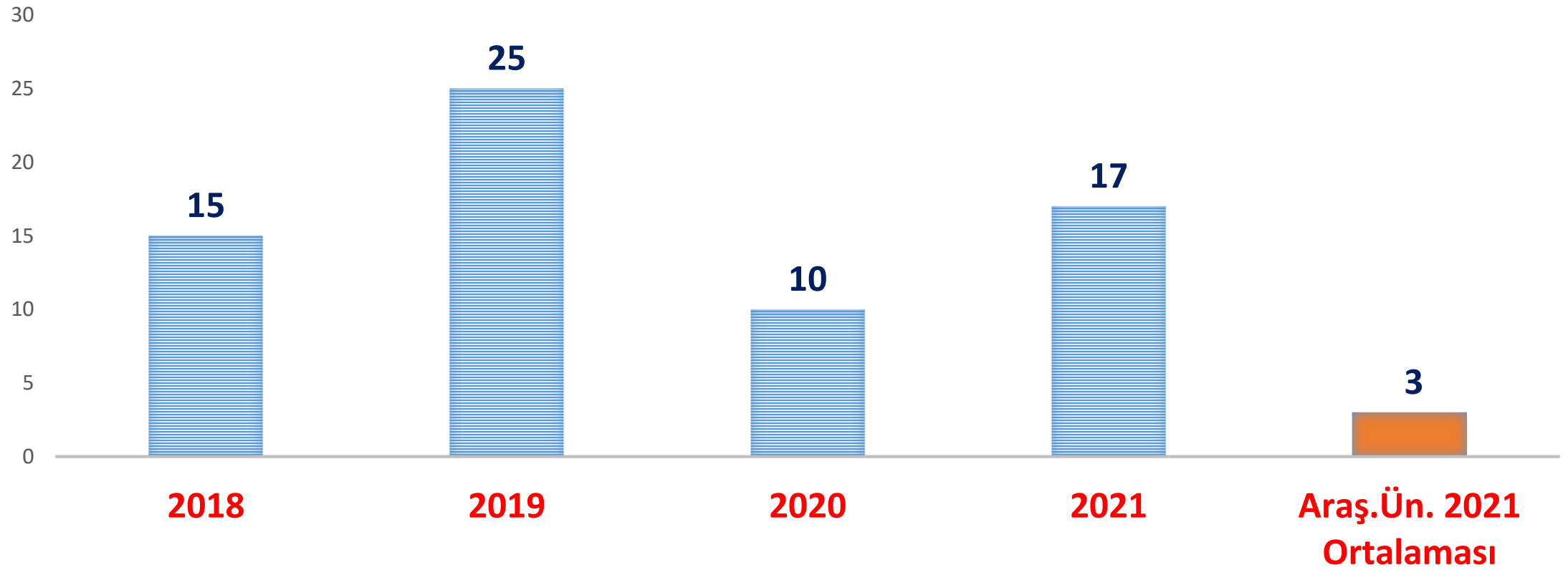


### B.5.1 Başvurulan patent, faydalı model veya tasarım sayısı

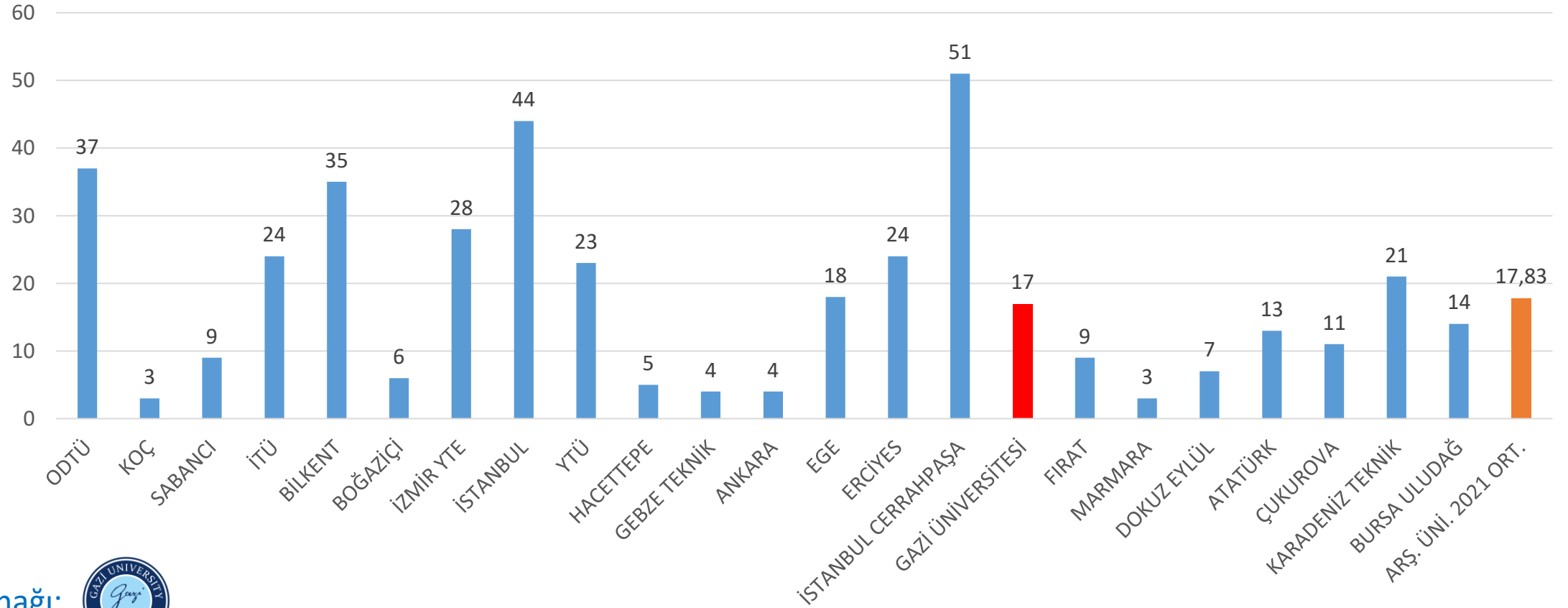




### B.5.2 SONUÇLANAN PATENT, FAYDALI MODEL VEYA TASARIM SAYISI

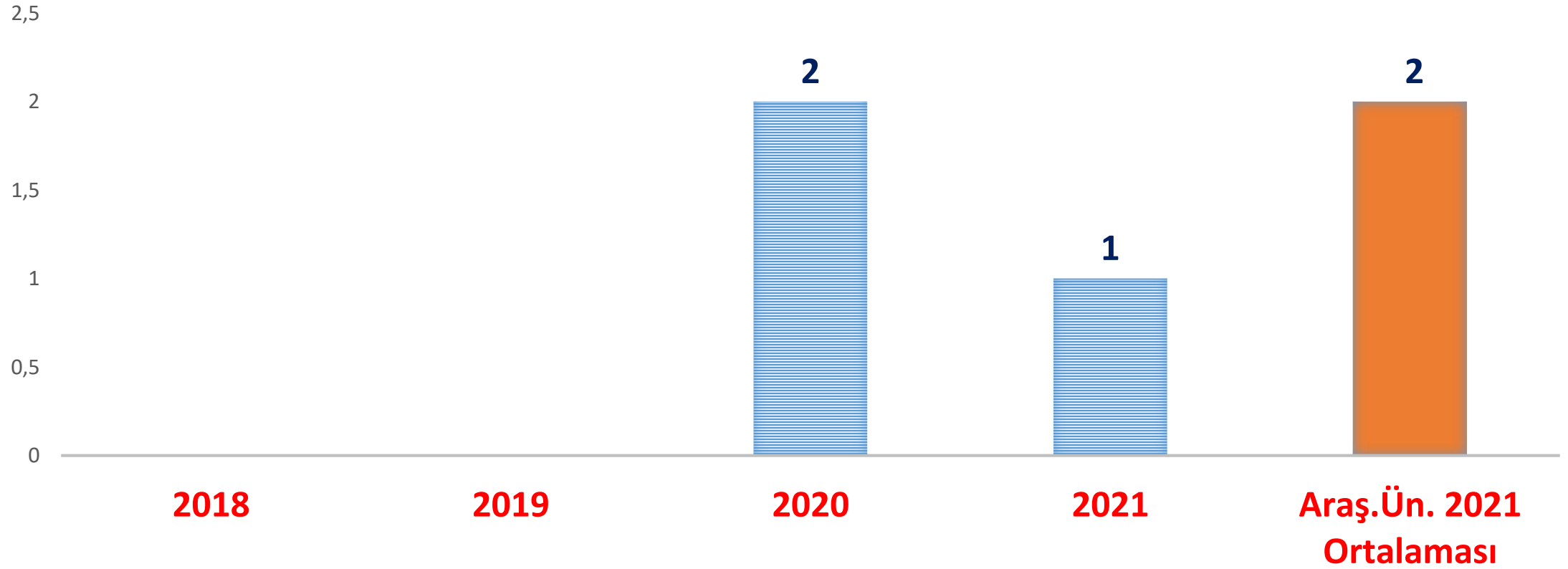


### B.5.2 Sonuçlanan patent, faydalı model veya tasarım sayısı

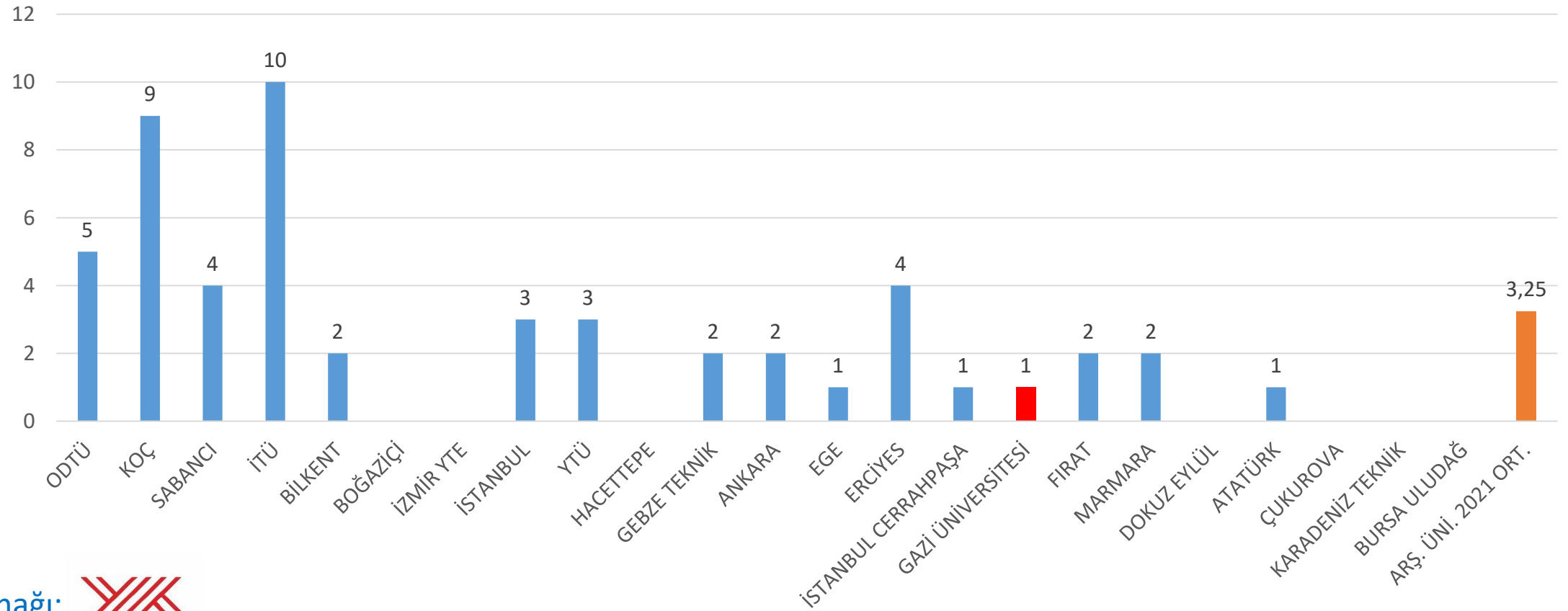




## B.6 YÖK, TÜBA, TÜBİTAK BİLİM, TEŞVİK VE SANAT ÖDÜLLERİ SAYISI

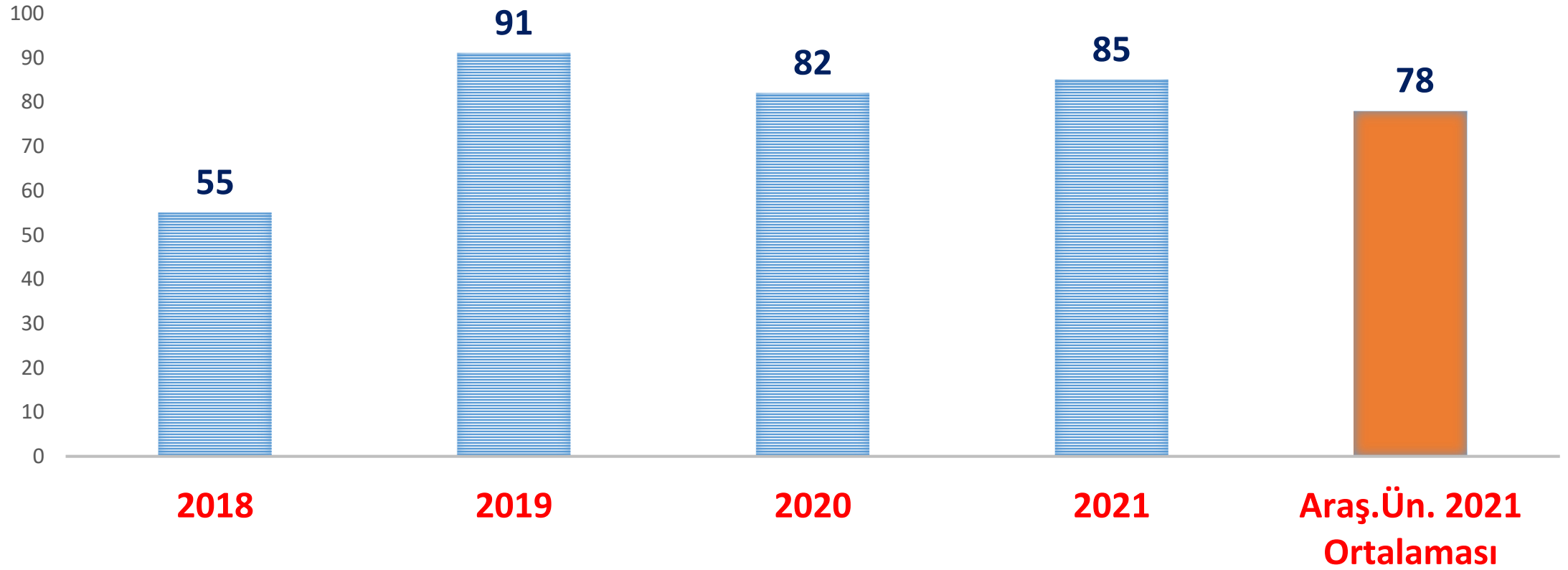


## B.6 YÖK, TÜBA, TÜBİTAK bilim, teşvik ve sanat ödülleri sayısı

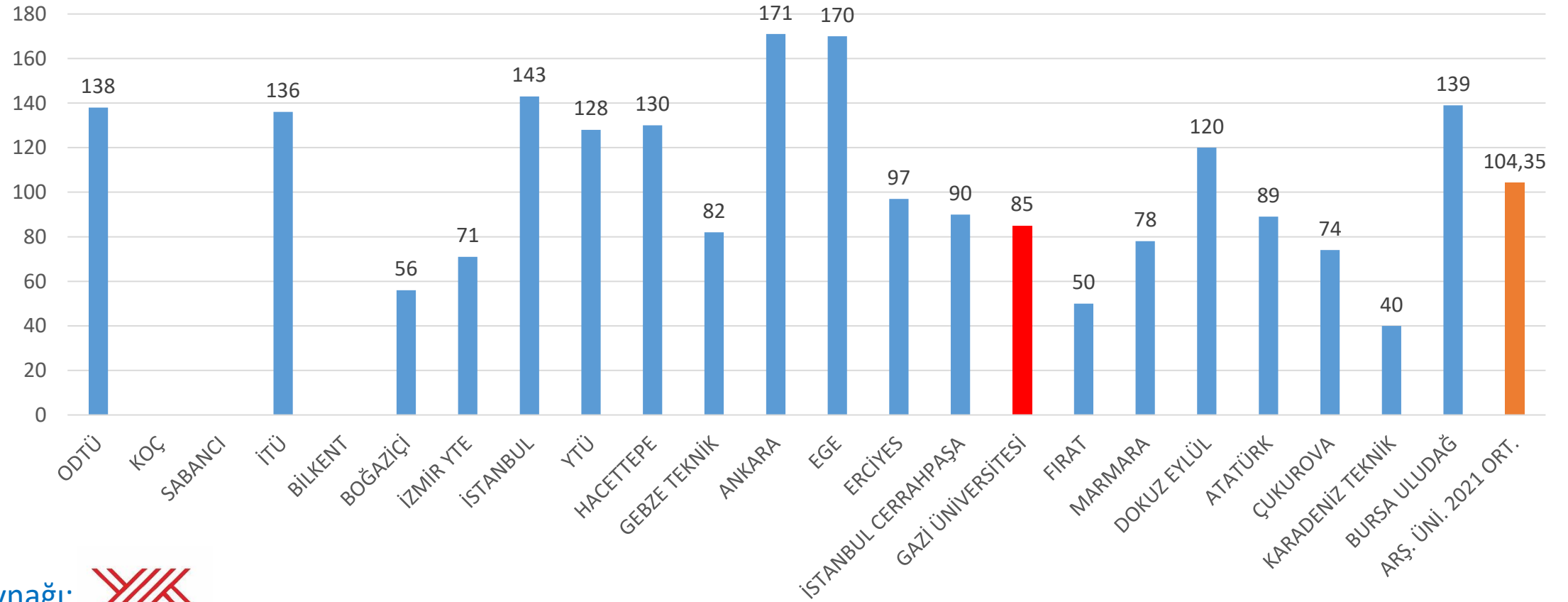




### B.7 YÖK 100/2000 PROJESİ DOKTORA BURSİYERİ SAYISI

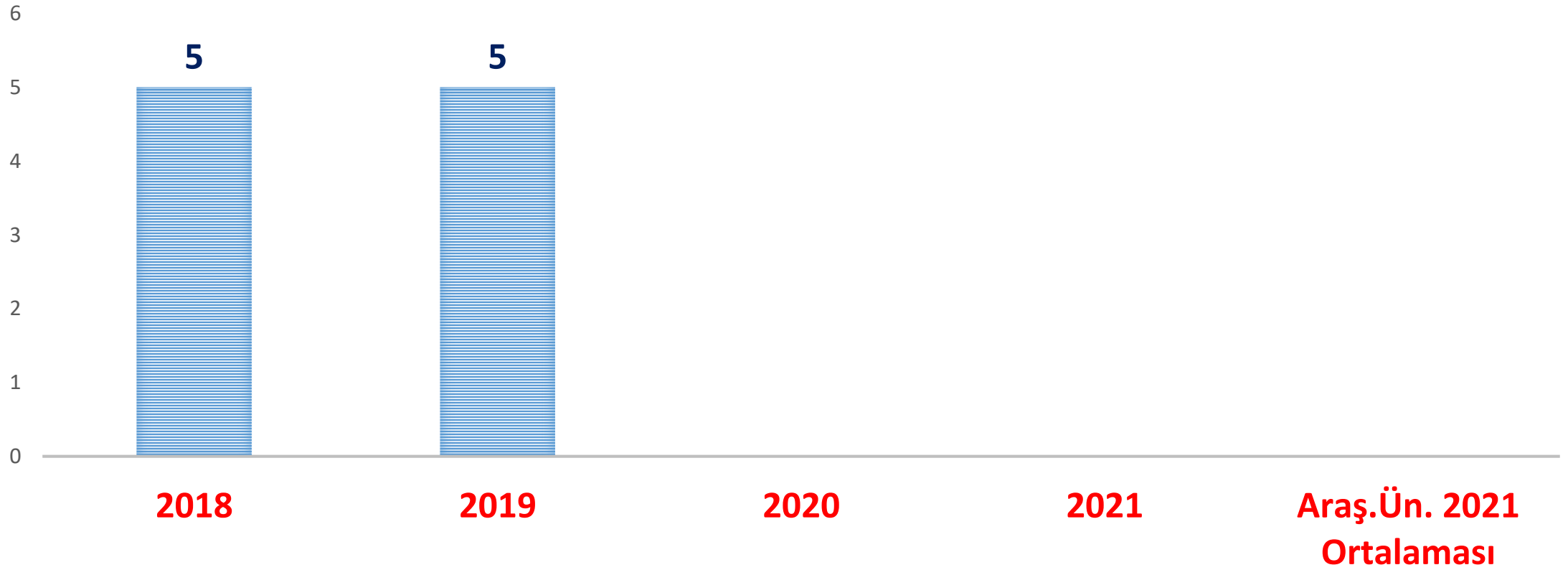


### B.7 YÖK 100/2000 Projesi doktora bursiyeri sayısı



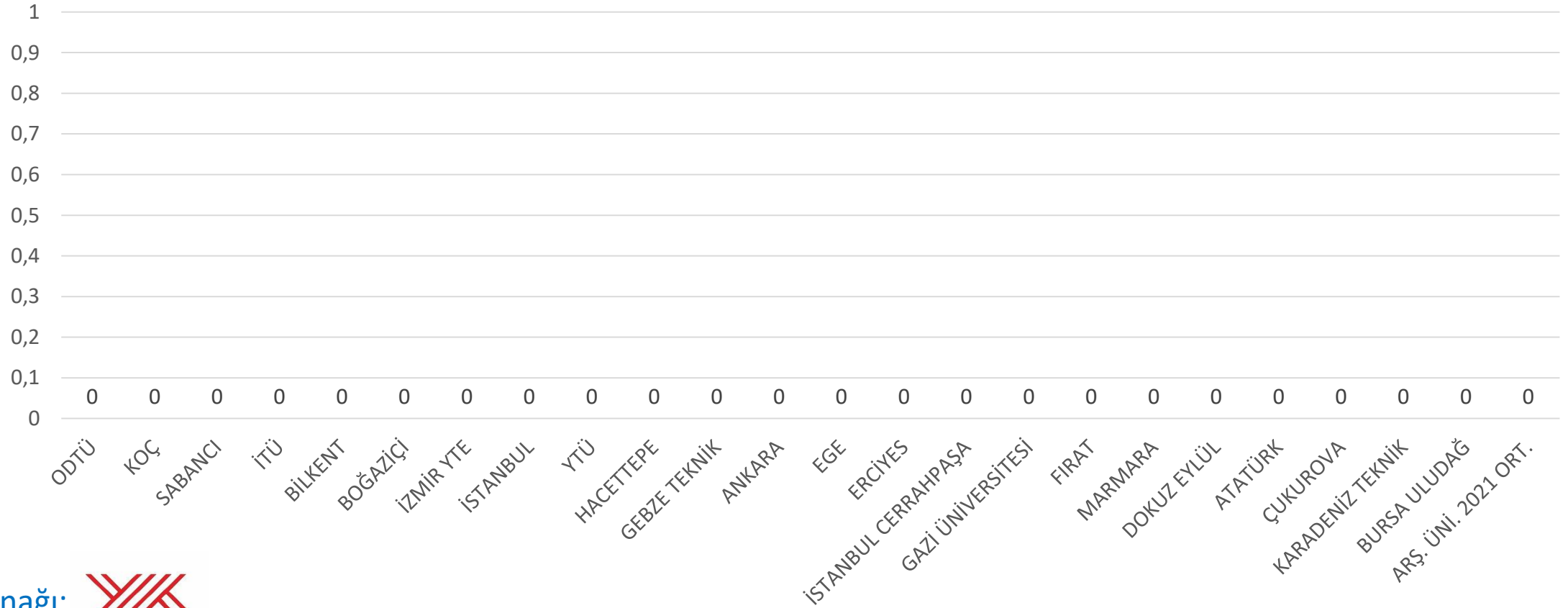


### B.8 YÖK-YUDAB BURSİYERİ SAYISI





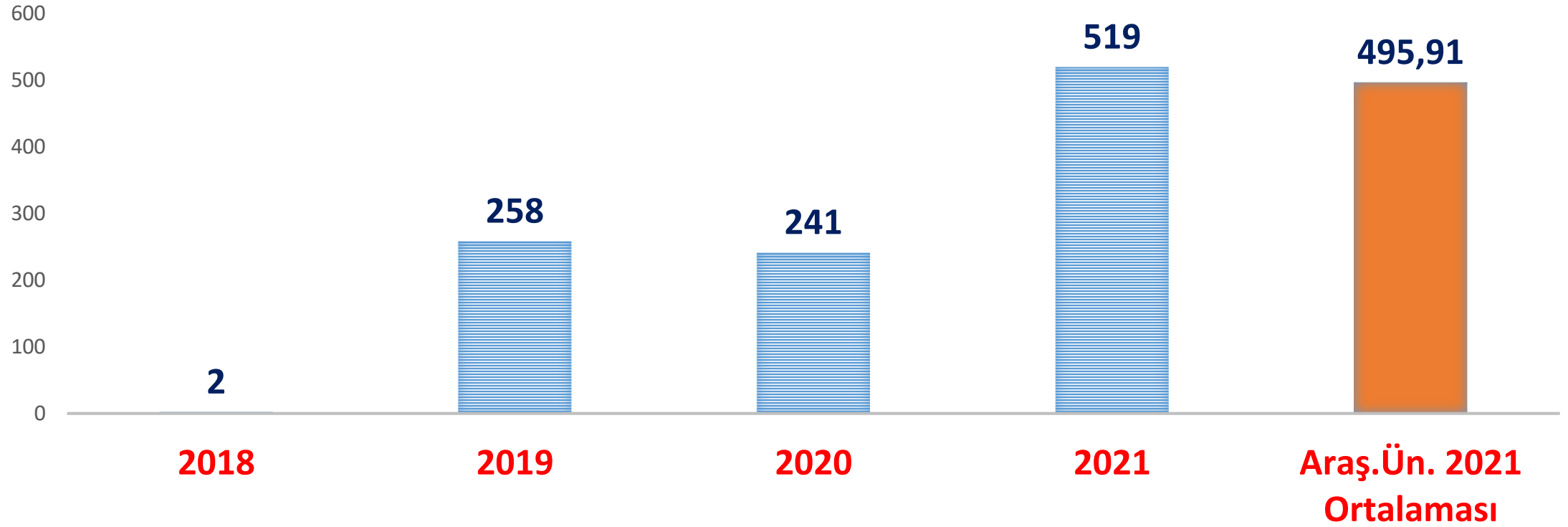
## B.8 YÖK-YUDAB bursiyeri sayısı



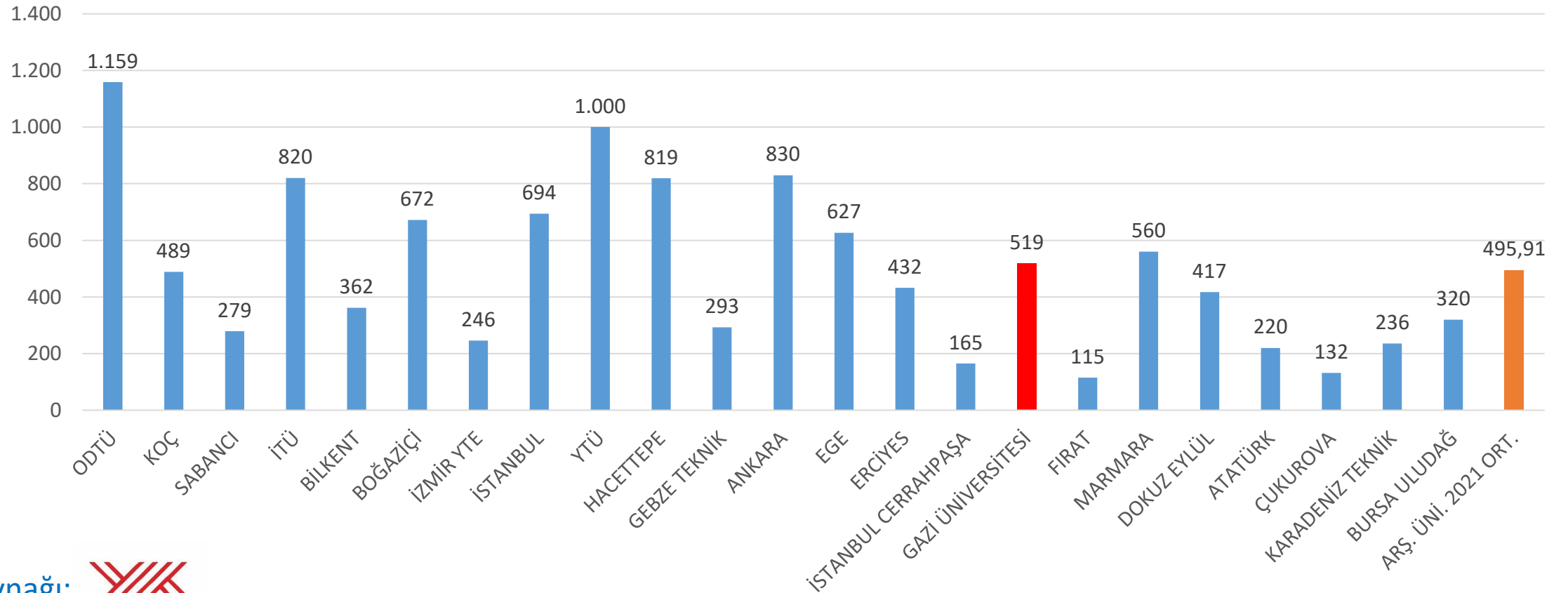




## B.9 TÜBİTAK TARAFINDAN VERİLEN ULUSAL VE ULUSLARARASI ARAŞTIRMA BURSUSAYISI

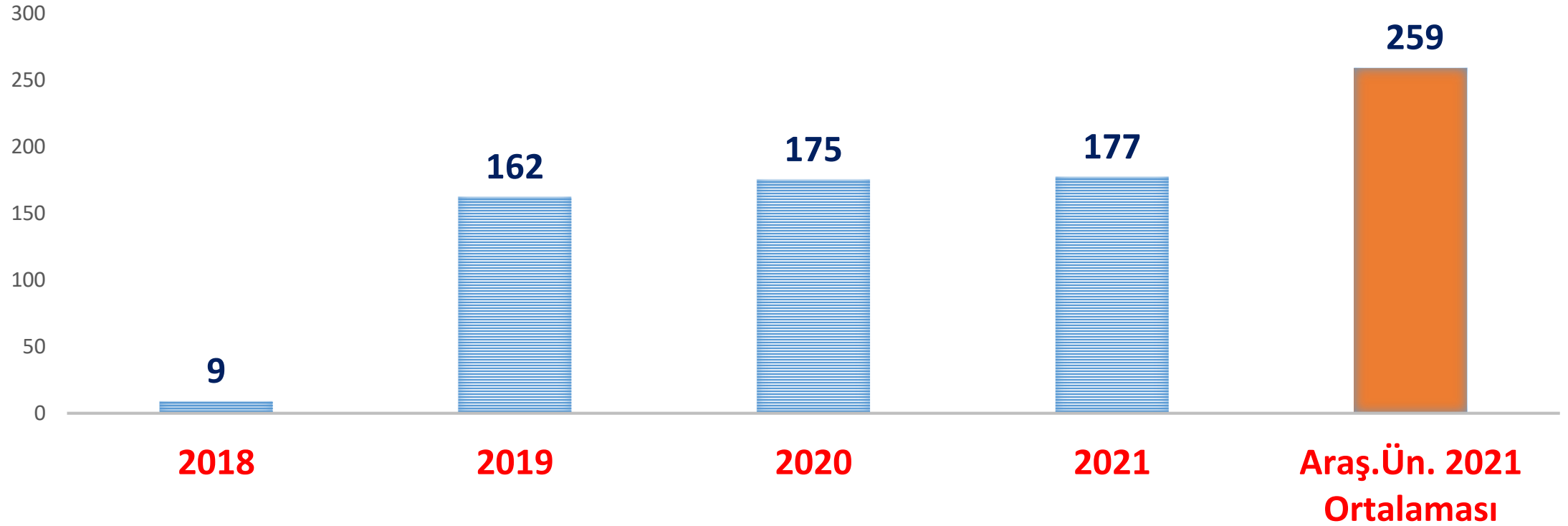


## B.9 TÜBİTAK tarafından verilen ulusal ve uluslararası araştırma bursu sayısı

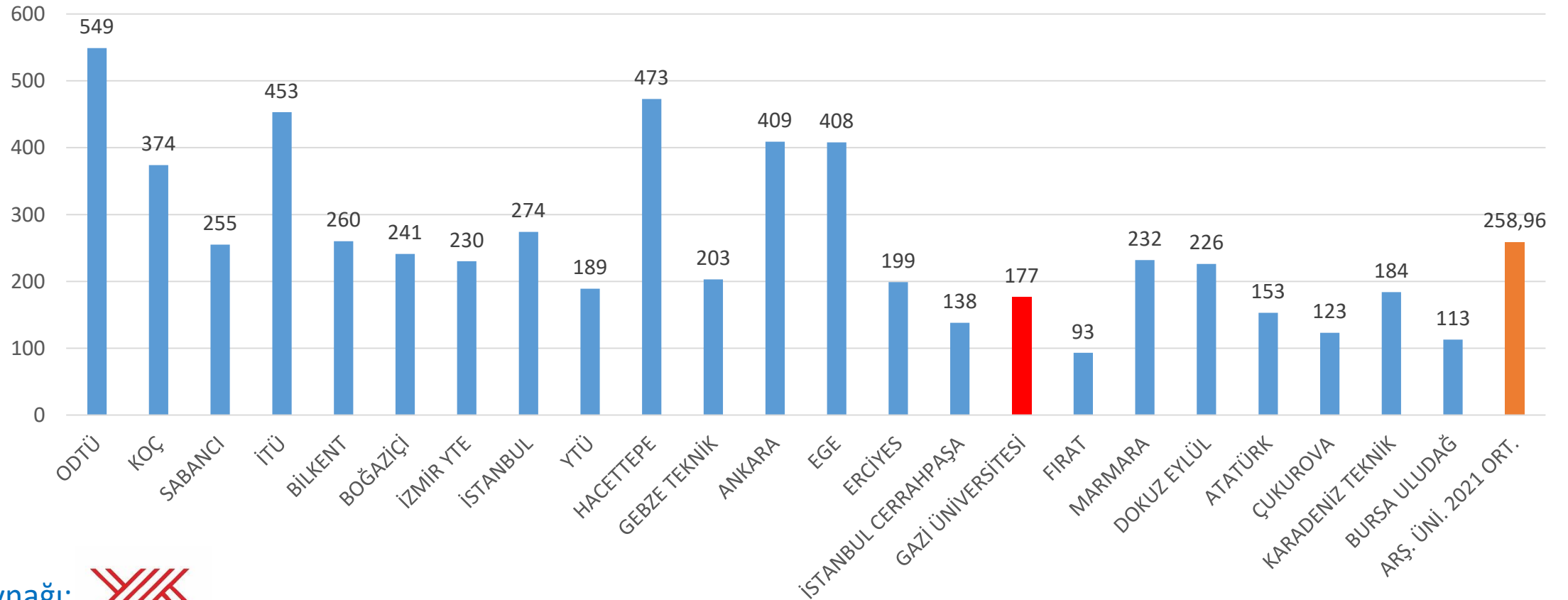




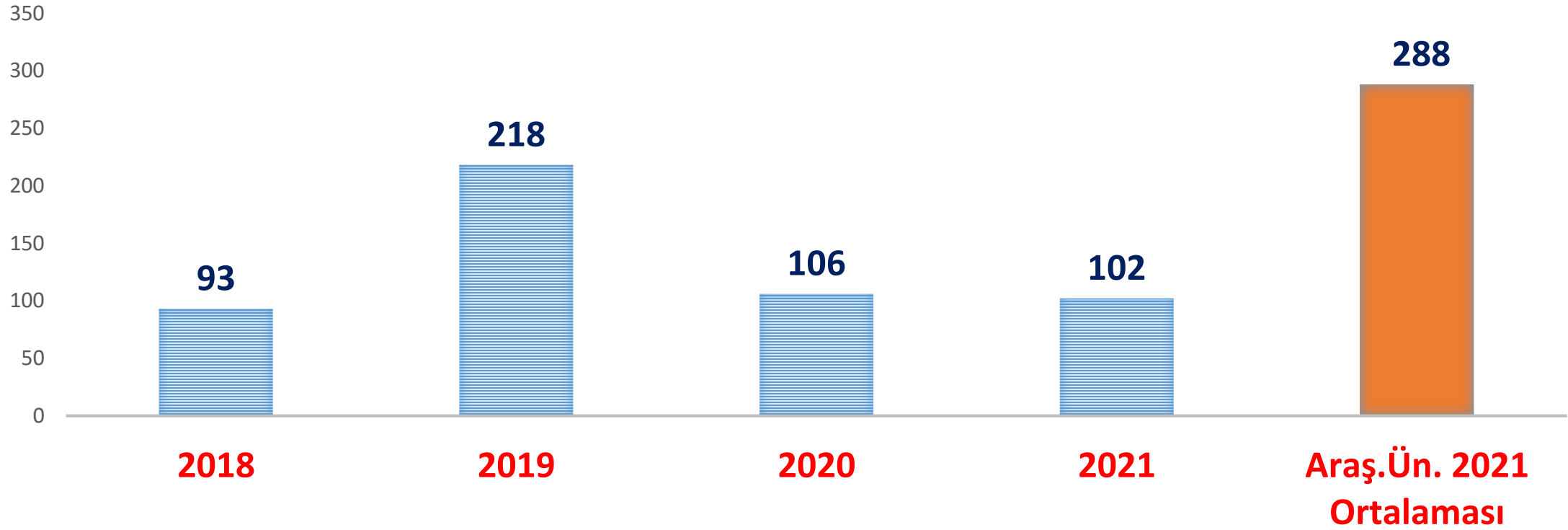
## B.10 TÜBİTAK TARAFINDAN VERİLEN ULUSAL VE ULUSLARARASI DESTEK PROGRAMI SAYISI



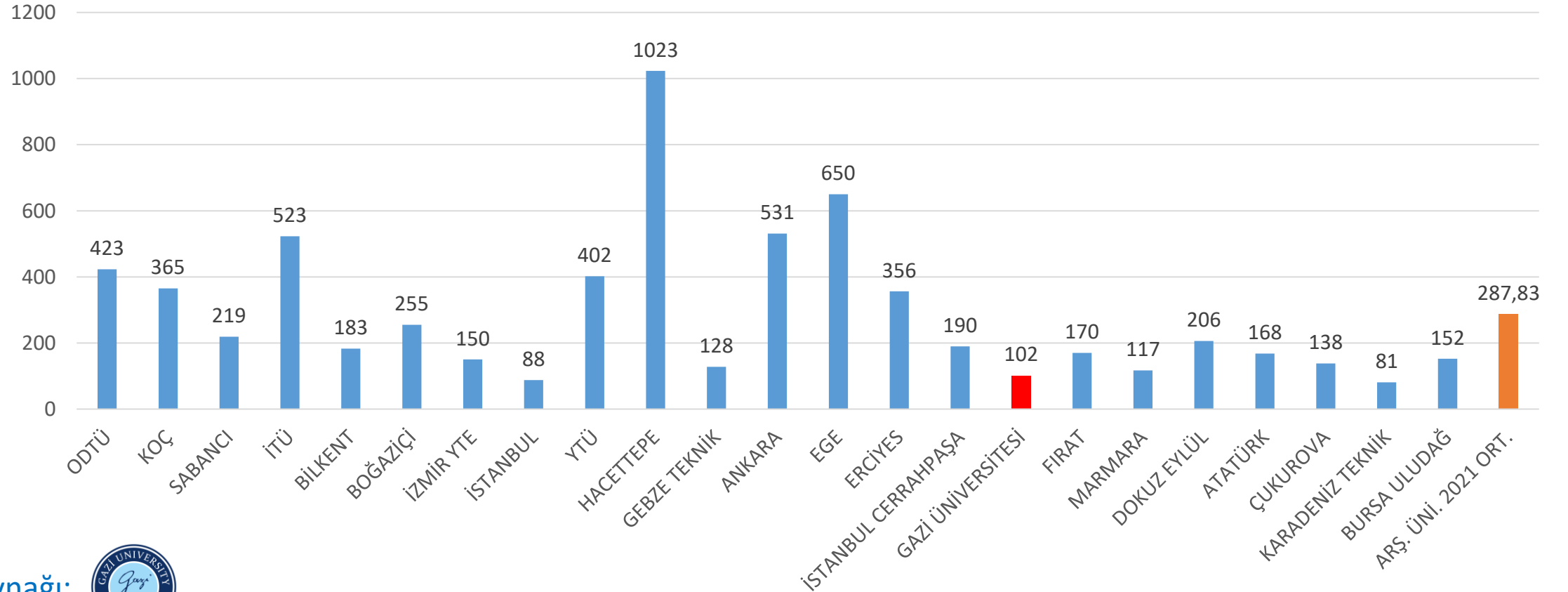
## B.10 TÜBİTAK tarafından verilen ulusal ve uluslararası destek programı sayısı



### B.11 ULUSAL VE ULUSLARARASI ÖZEL VEYA RESMİ KURUM VE KURULUŞLAR TARAFINDAN DESTEKLENMİŞ AR-GE NİTELİĞİ TAŞIYAN PROJE SAYISI

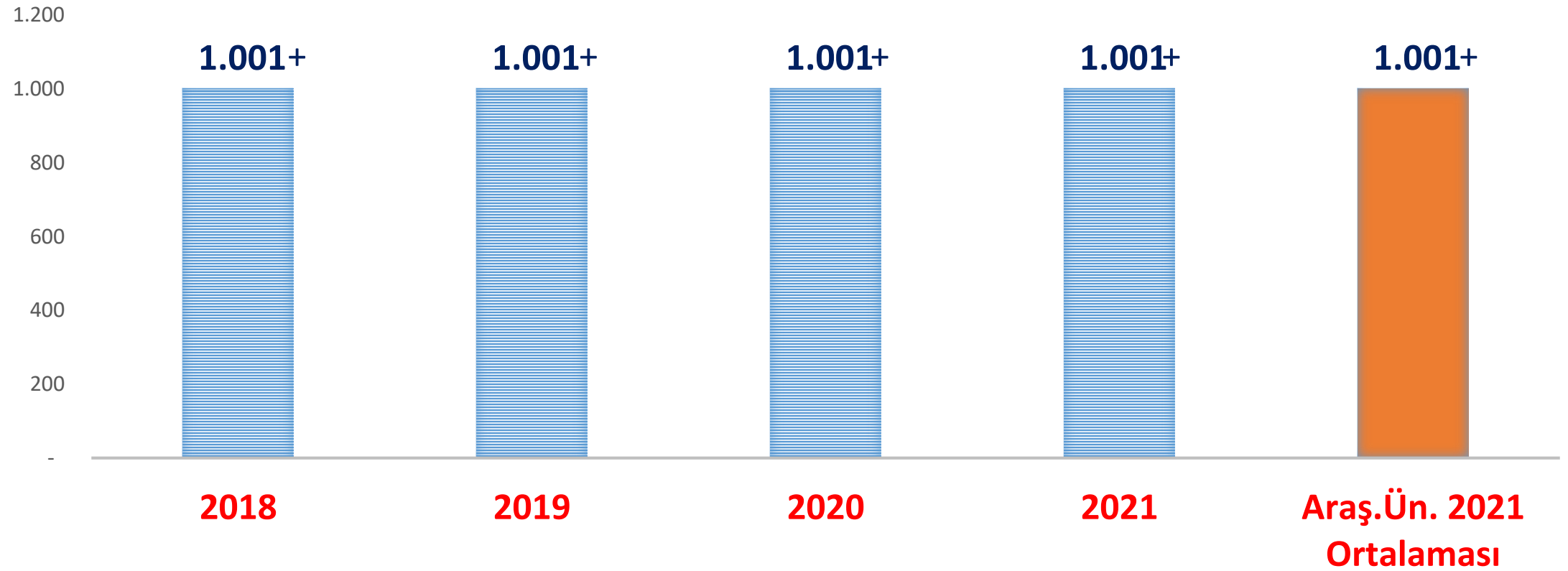


### B.11 Ulusal ve uluslararası özel veya resmi kurum ve kuruluşlar tarafından desteklenmiş Ar-Ge niteliği taşıyan proje sayısı

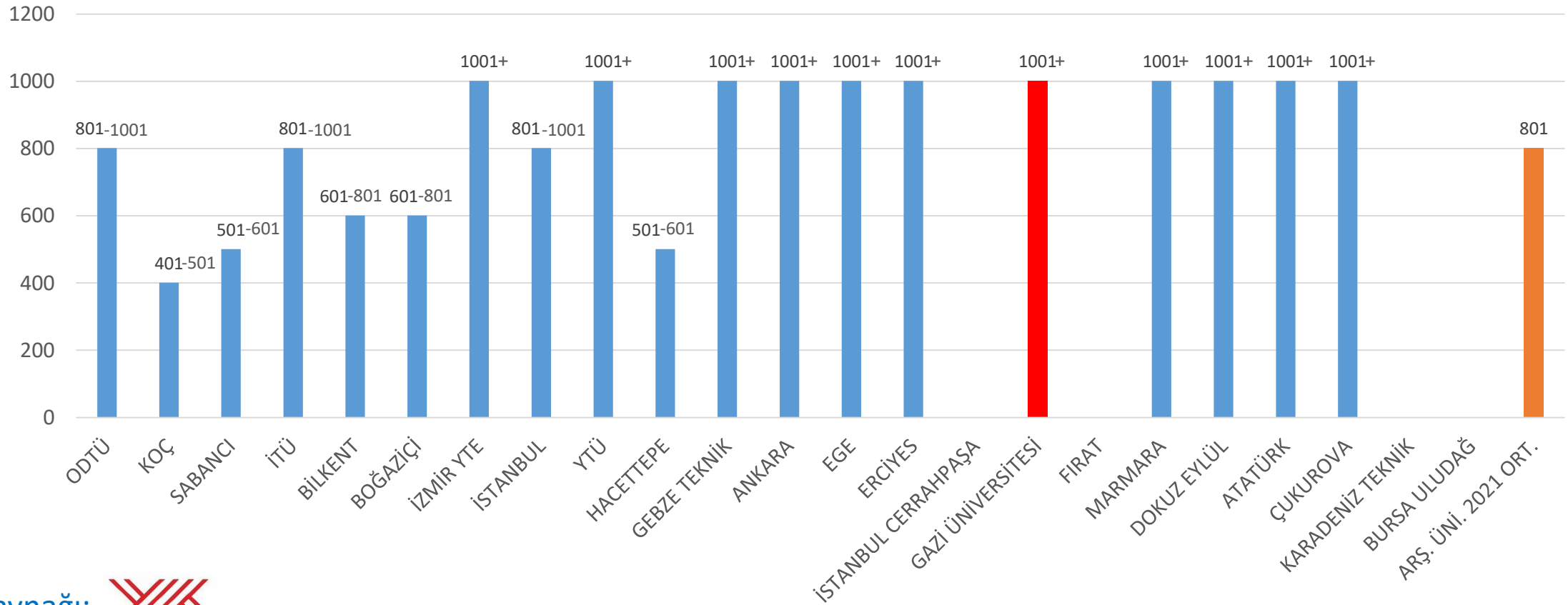




### B.12.1 ÜNİVERSİTENİN THE'YA GÖRE DÜNYA SIRALAMASI



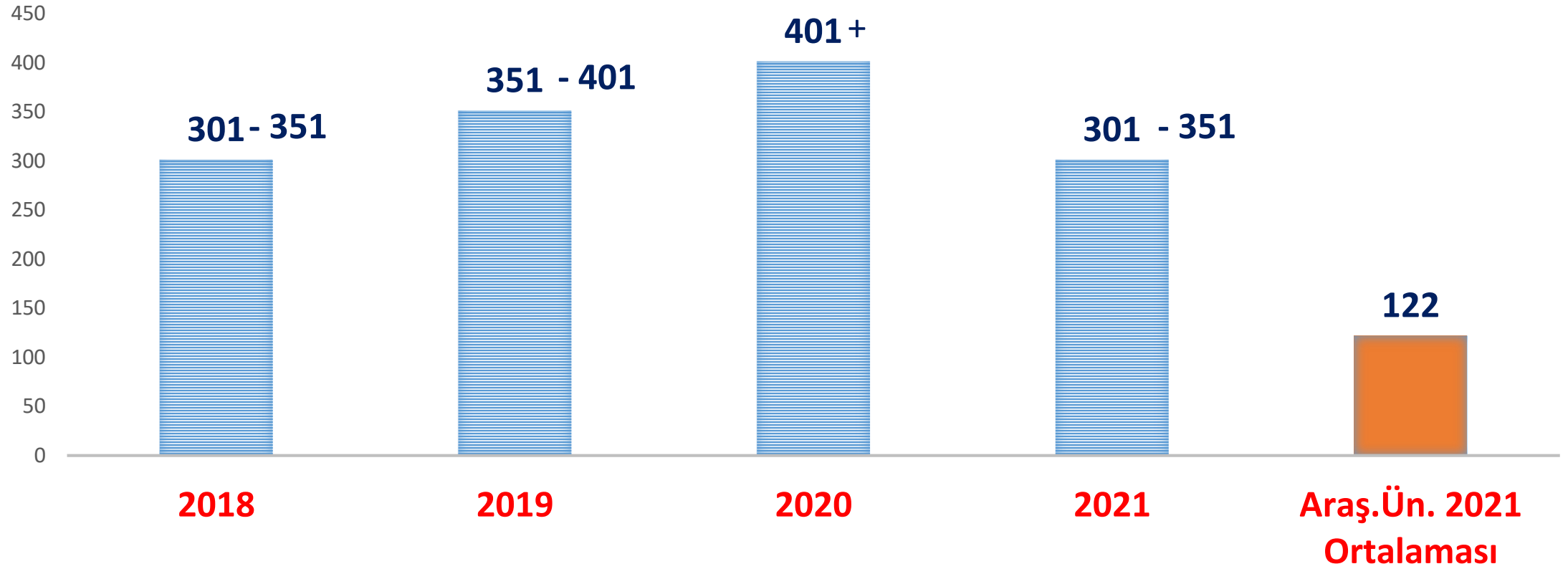
### B.12.1 Üniversitenin THE'ya göre dünya sıralaması



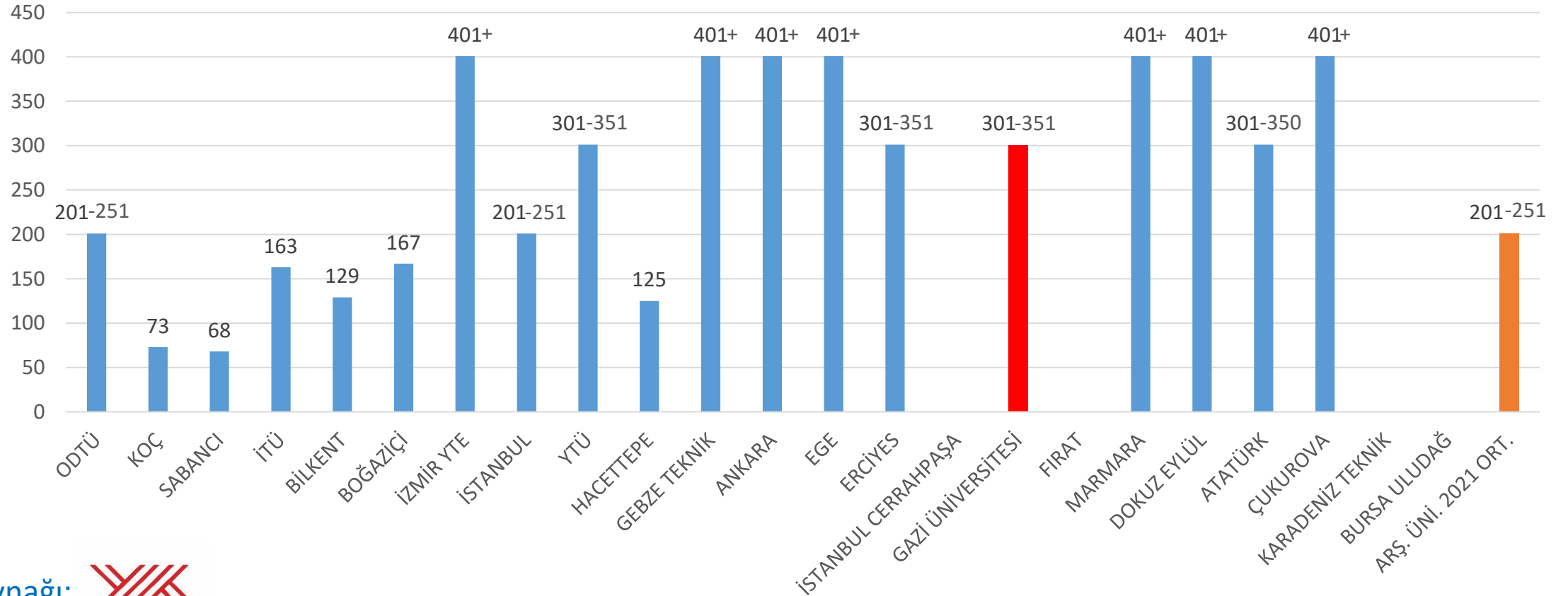




## B.12.2 ÜNİVERSİTENİN THE'YA GÖRE BÖLGESEL (ASYA) SIRALAMASI

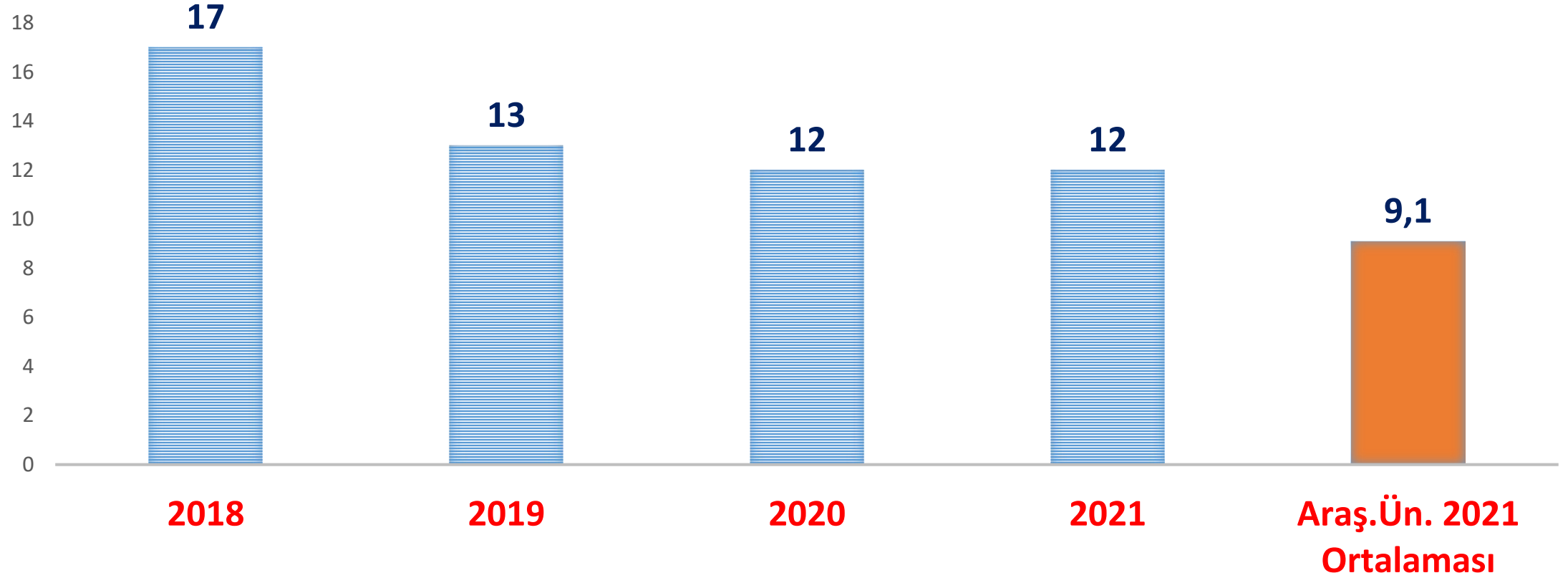


## B.12.2 Üniversitenin THE'ya göre bölgesel (Asya) sıralaması

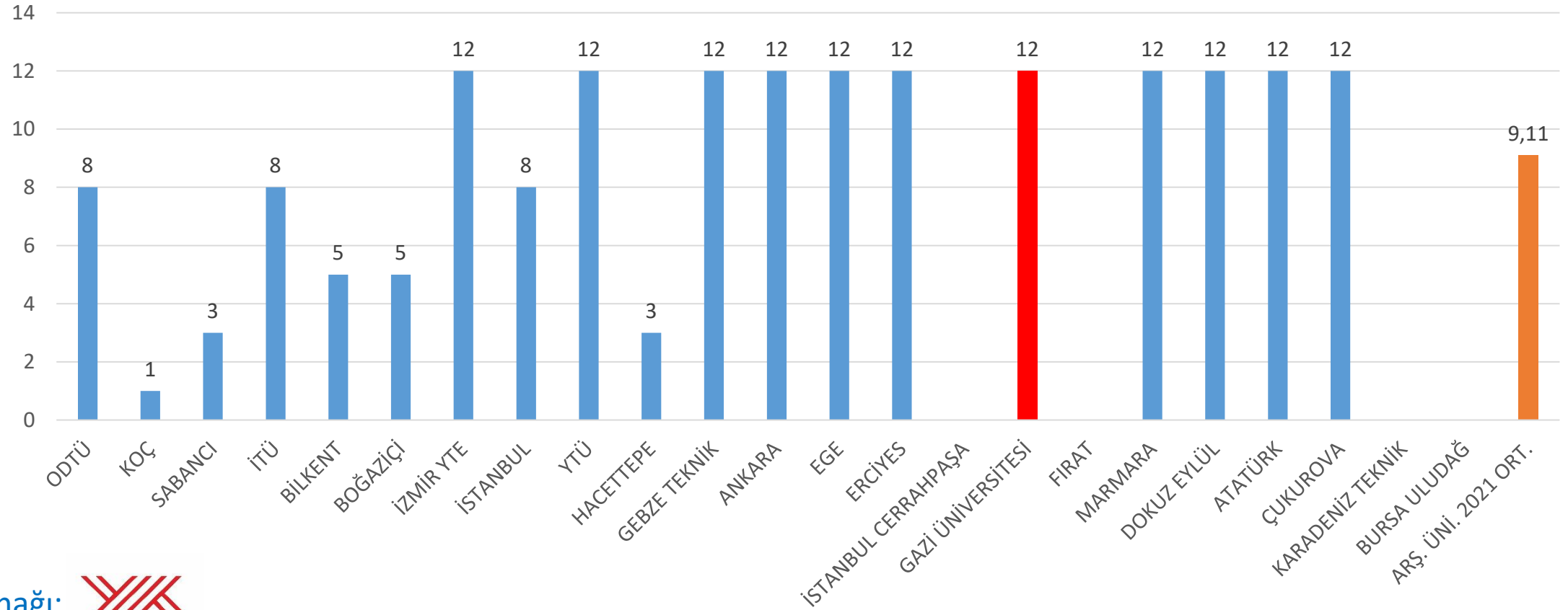




### B12.3 ÜNİVERSİTENİN THE'YA GÖRE ULUSAL SIRALAMASI

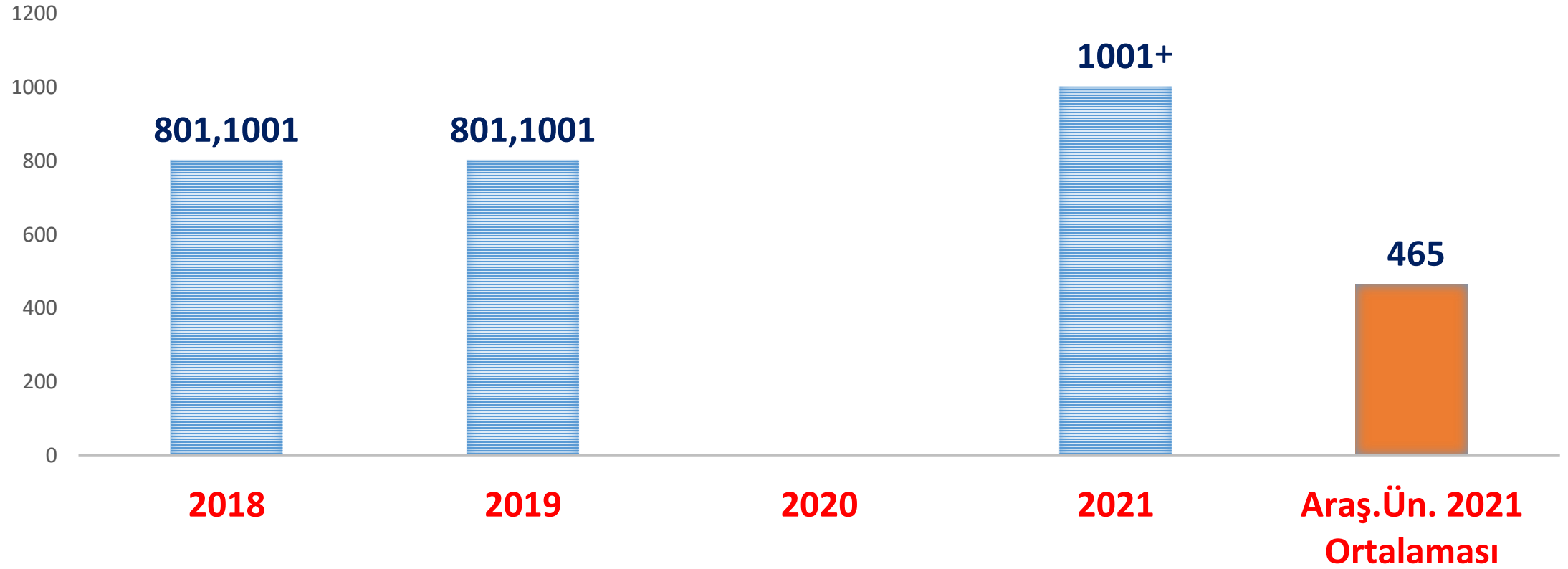


### B.12.3 Üniversitenin THE'ya göre ulusal sıralaması

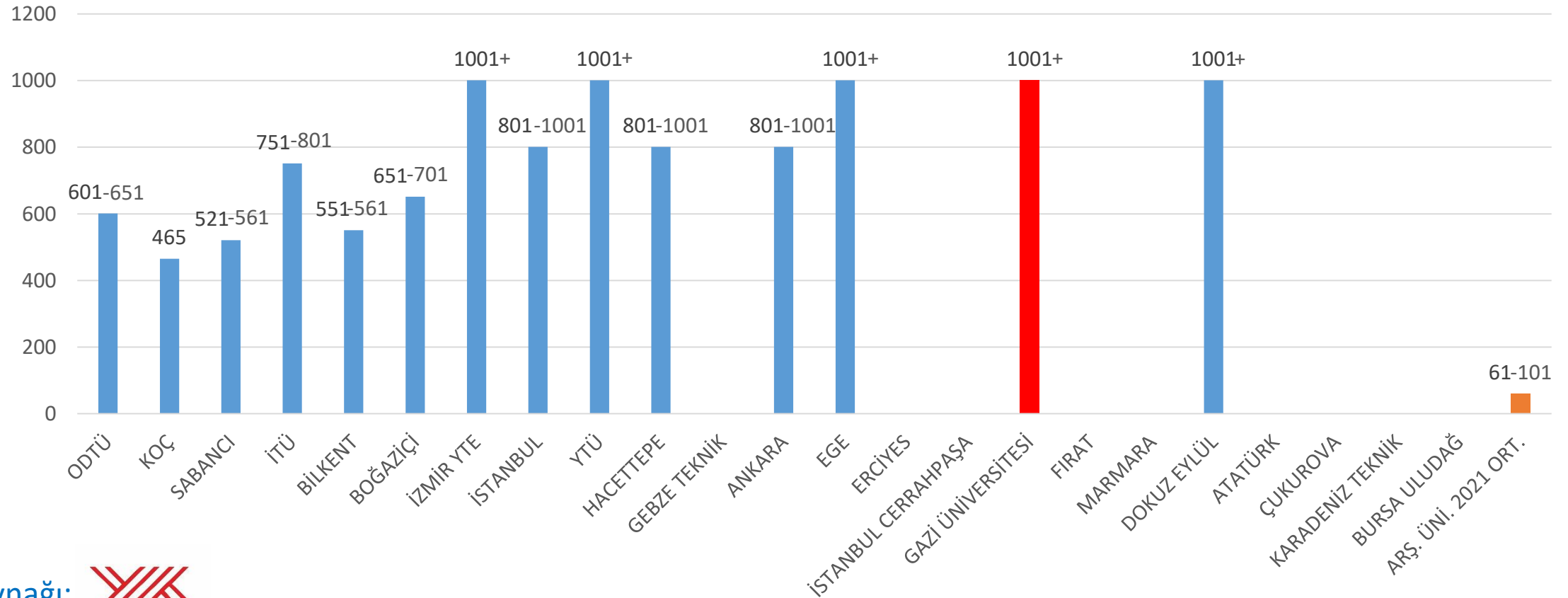




### B.12.4 ÜNİVERSİTENİN QS'E GÖRE DÜNYA SIRALAMASI

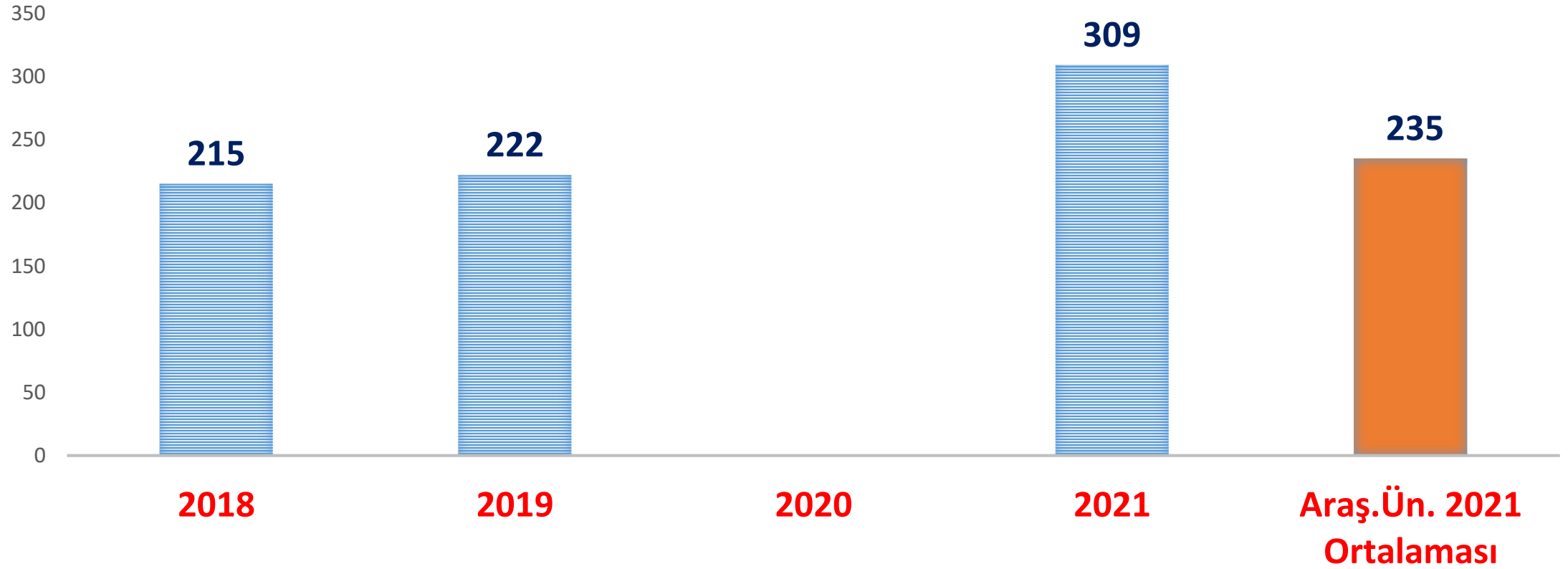


## B.12.4 Üniversitenin QS'e göre dünya sıralaması

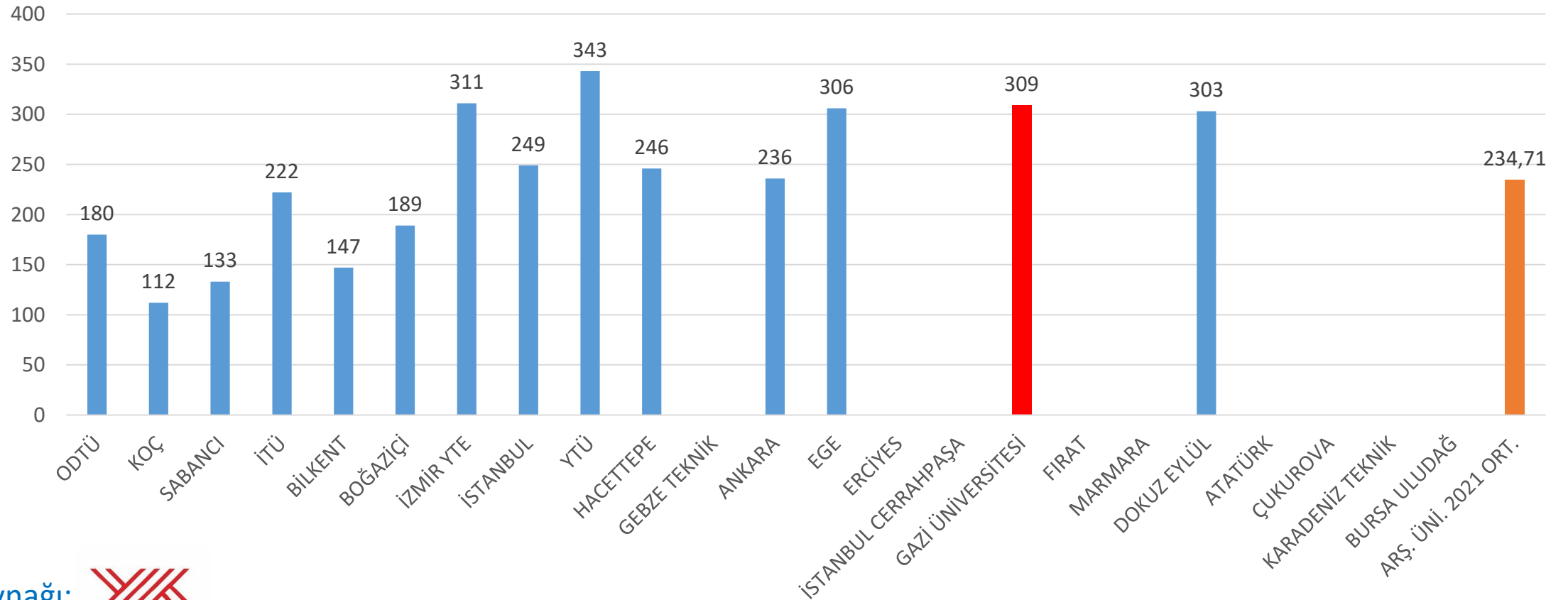




### B.12.5 ÜNİVERSİTENİN QS'E GÖRE BÖLGESEL (ASYA) SIRALAMASI



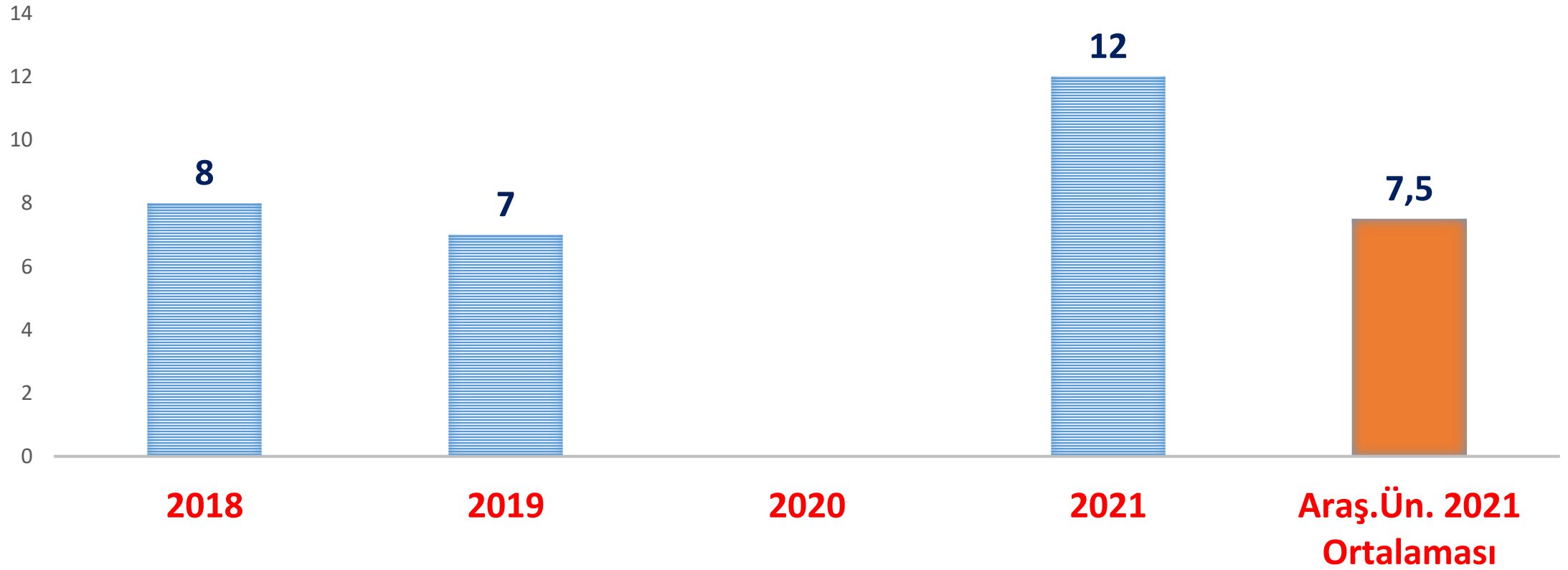
### B.12.5 Üniversitenin QS'e göre bölgesel (Asya) sıralaması



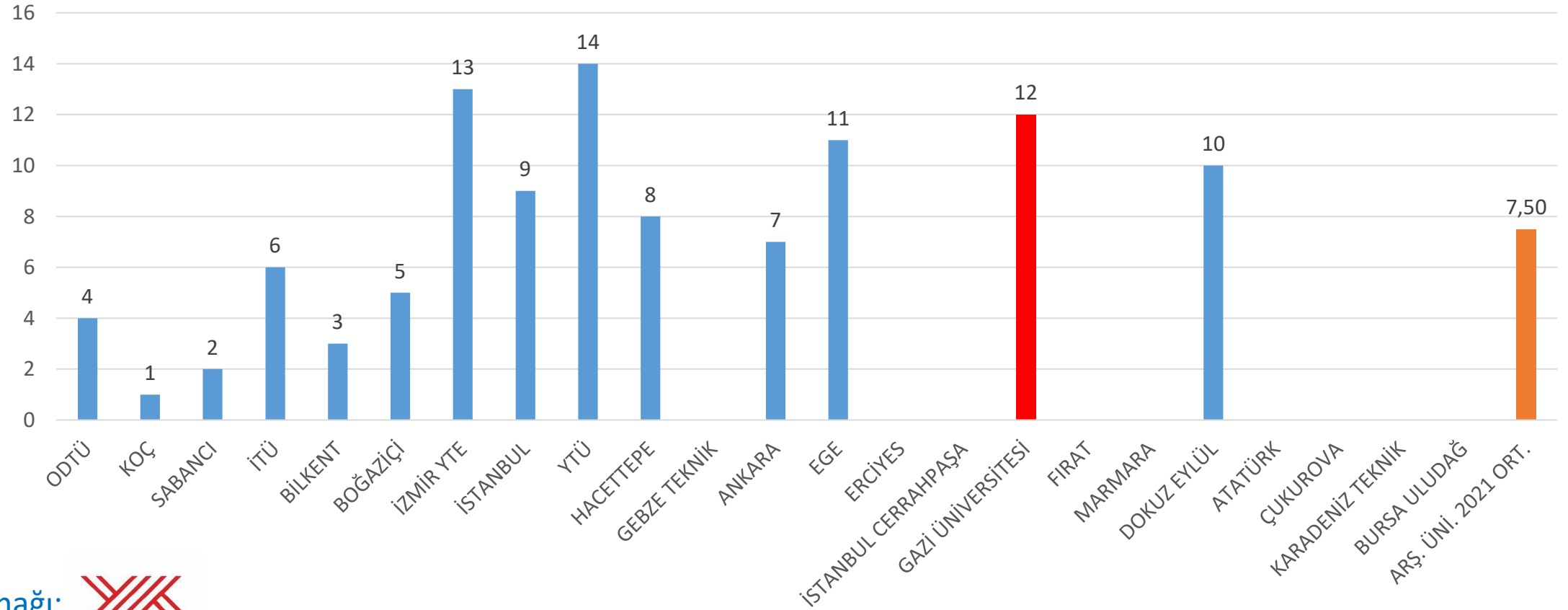




### B.12.6 ÜNİVERSİTENİN QS'E GÖRE ULUSAL SIRALAMASI

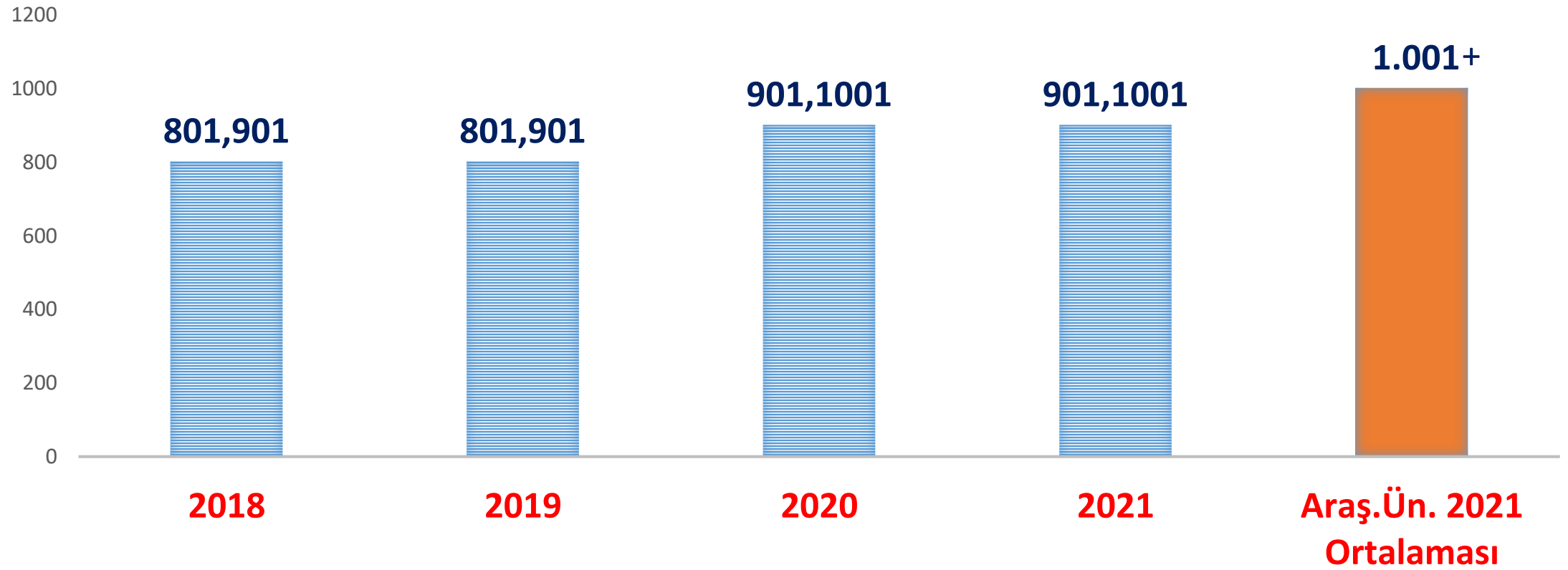


### B.12.6 Üniversitenin QS'e göre ulusal sıralaması

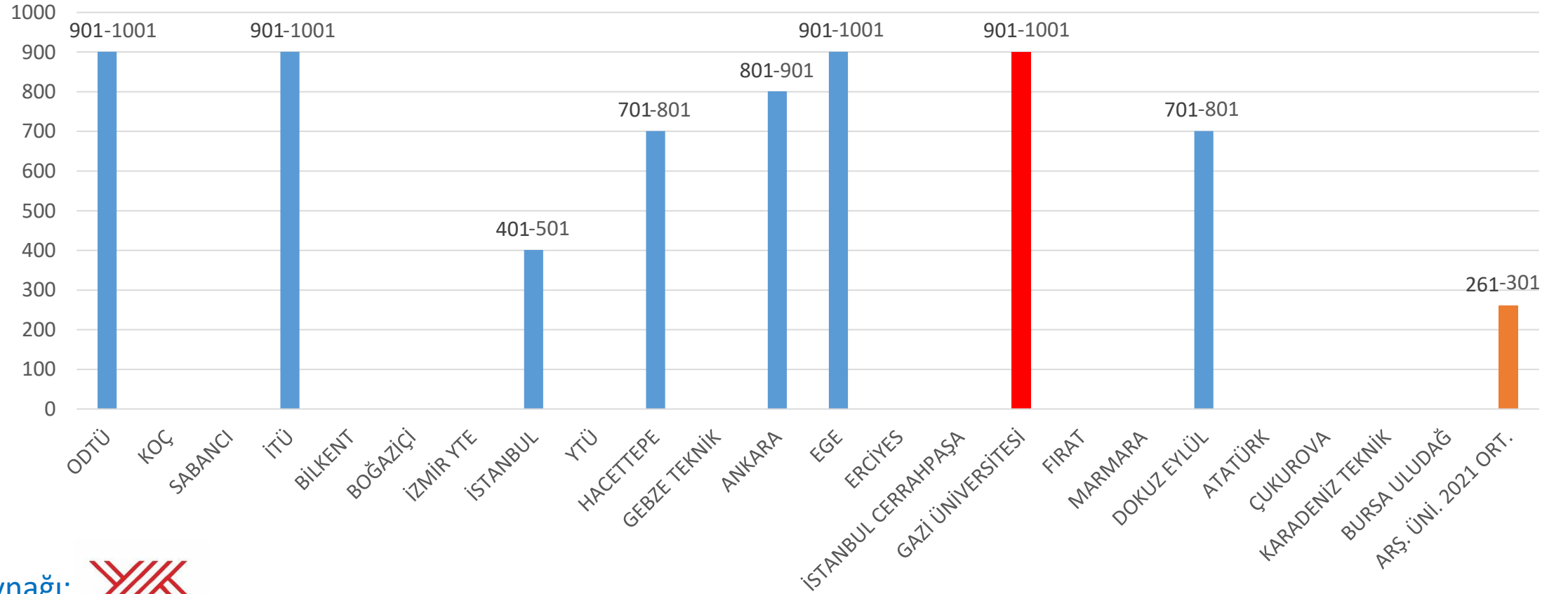




### B.12.7 ÜNİVERSİTENİN ARWU'YA GÖRE DÜNYA SIRALAMASI

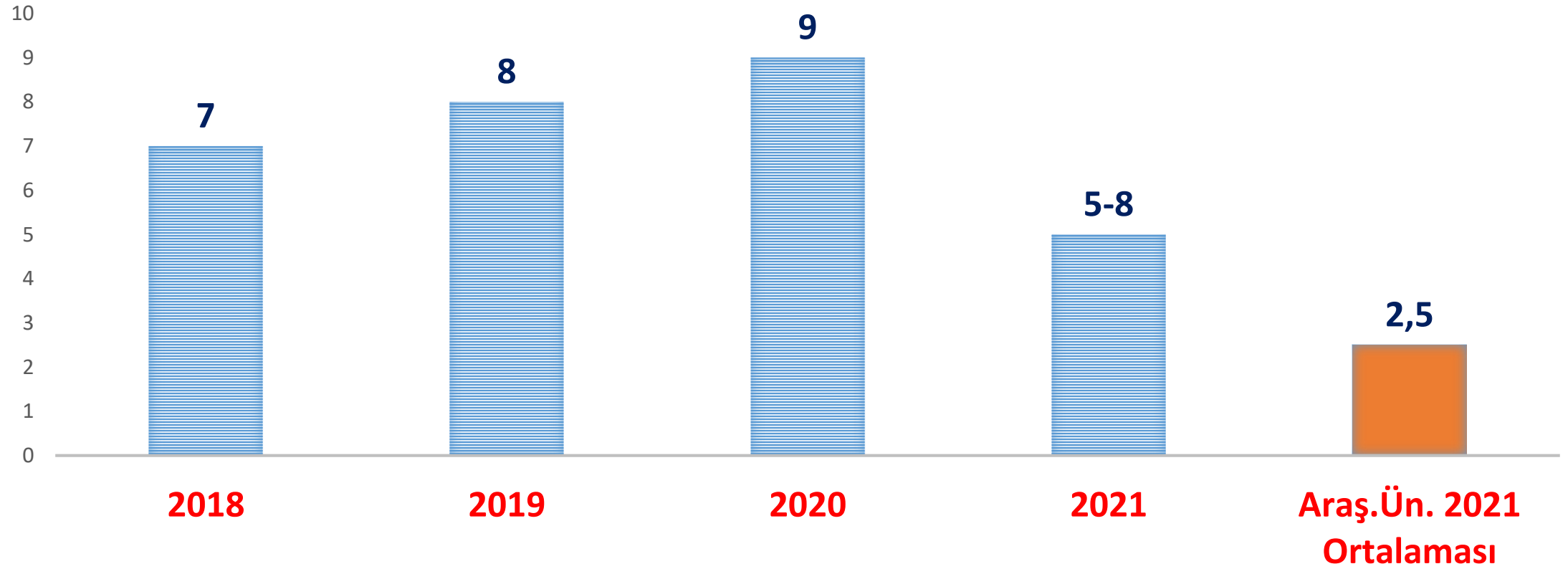


### B.12.7 Üniversitenin ARWU'ya göre dünya sıralaması

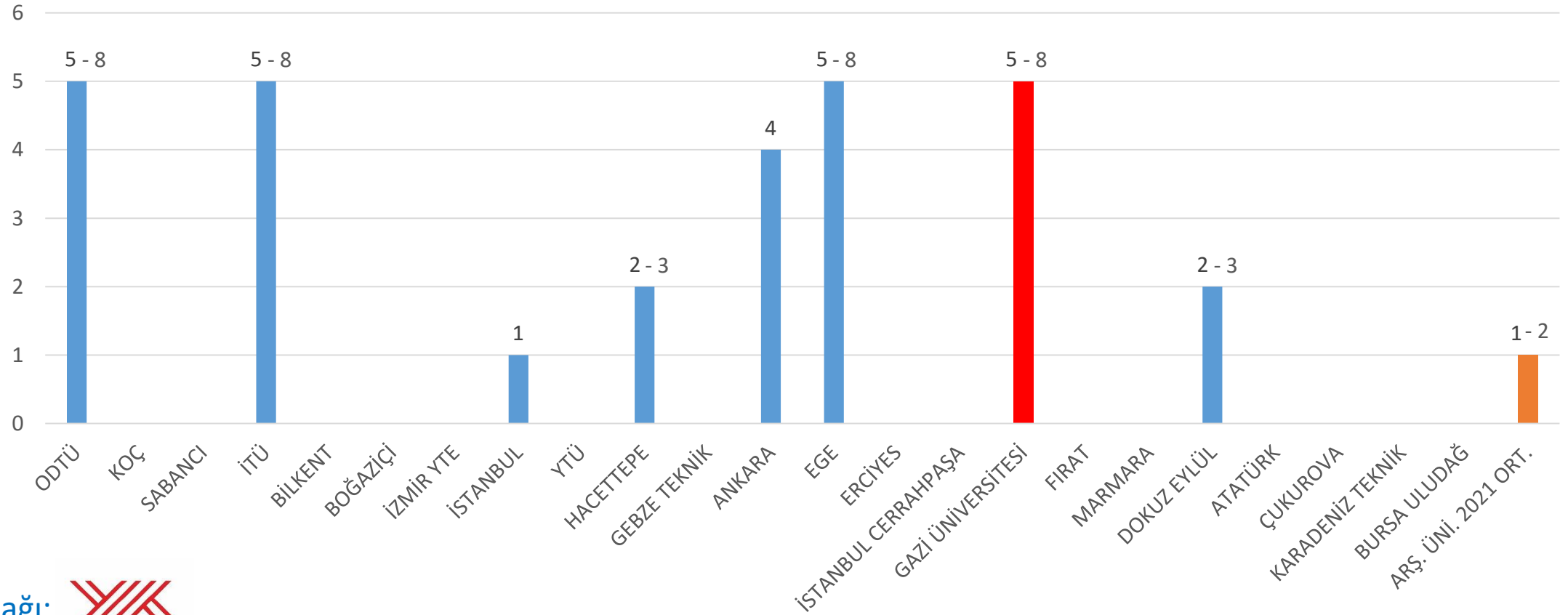




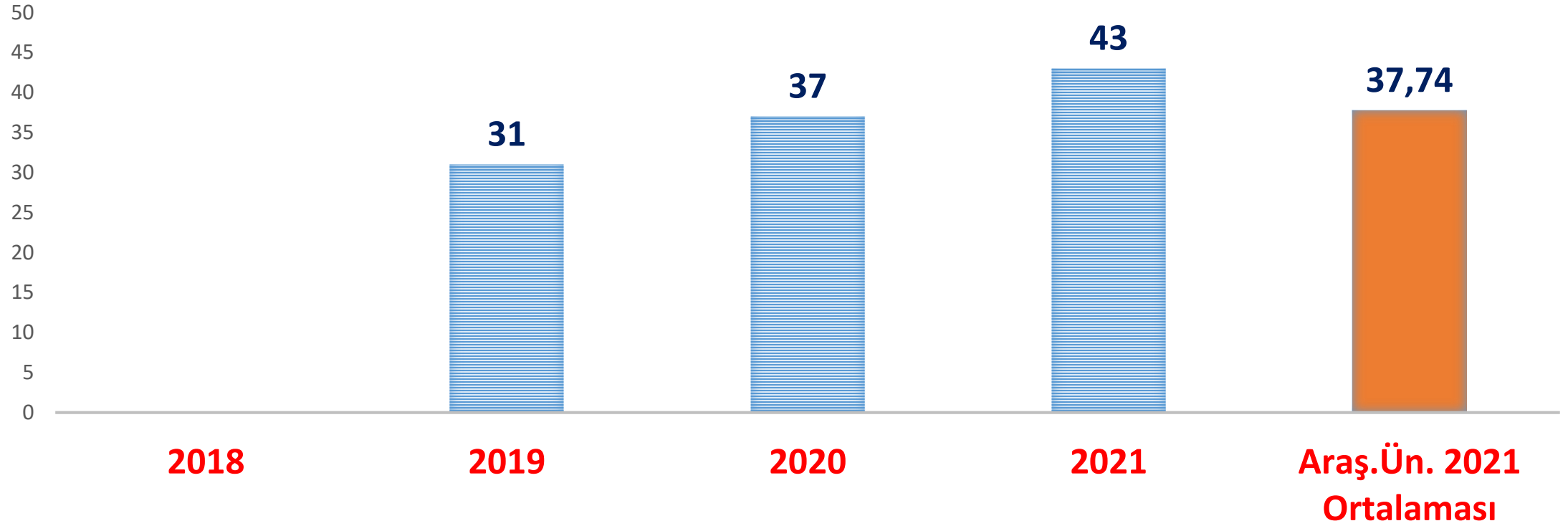
### B.12.8 ÜNİVERSİTENİN ARWU'YA GÖRE ULUSAL SIRALAMASI



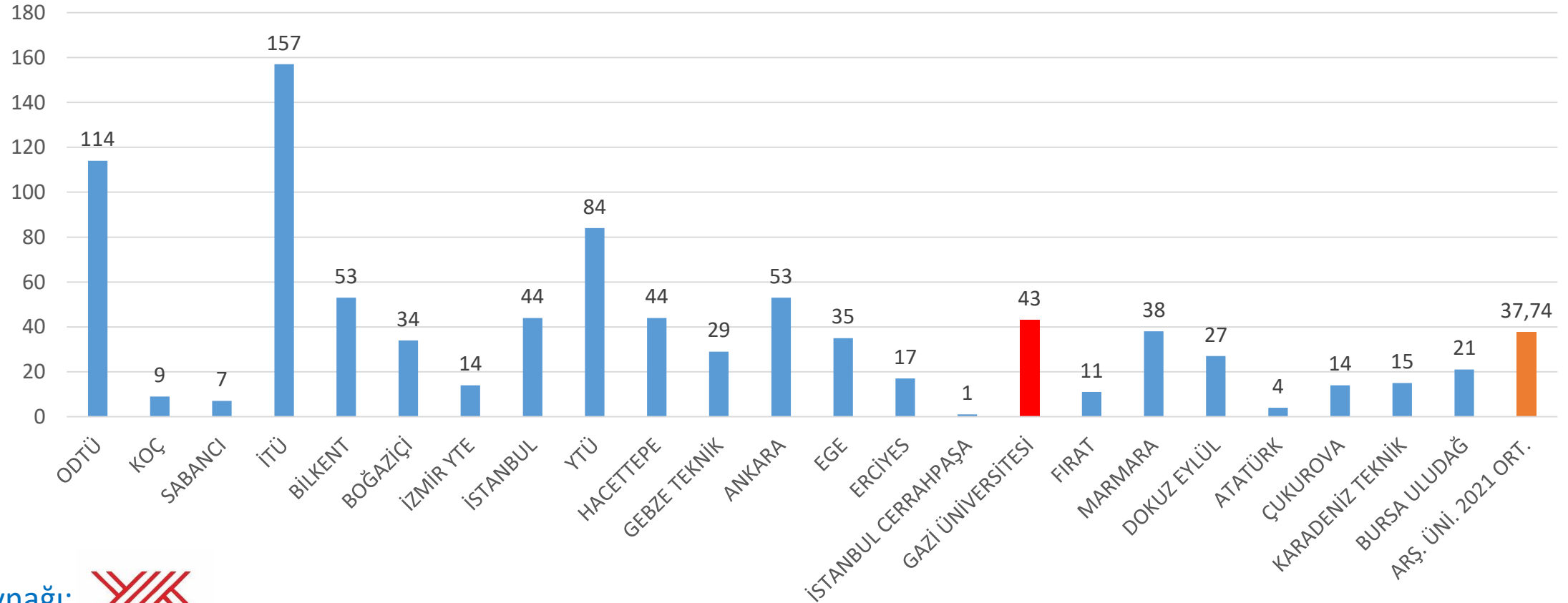
### B.12.8 Üniversitenin ARWU'ya göre ulusal sıralaması



### B.13 TEKNOLOJİ GELİŞTİRME BÖLGELERİNDE (TGB) İSTİHDAM EDİLEN DOKTORA PROGRAMLARINA KAYITLI ÖĞRENCİ SAYISI



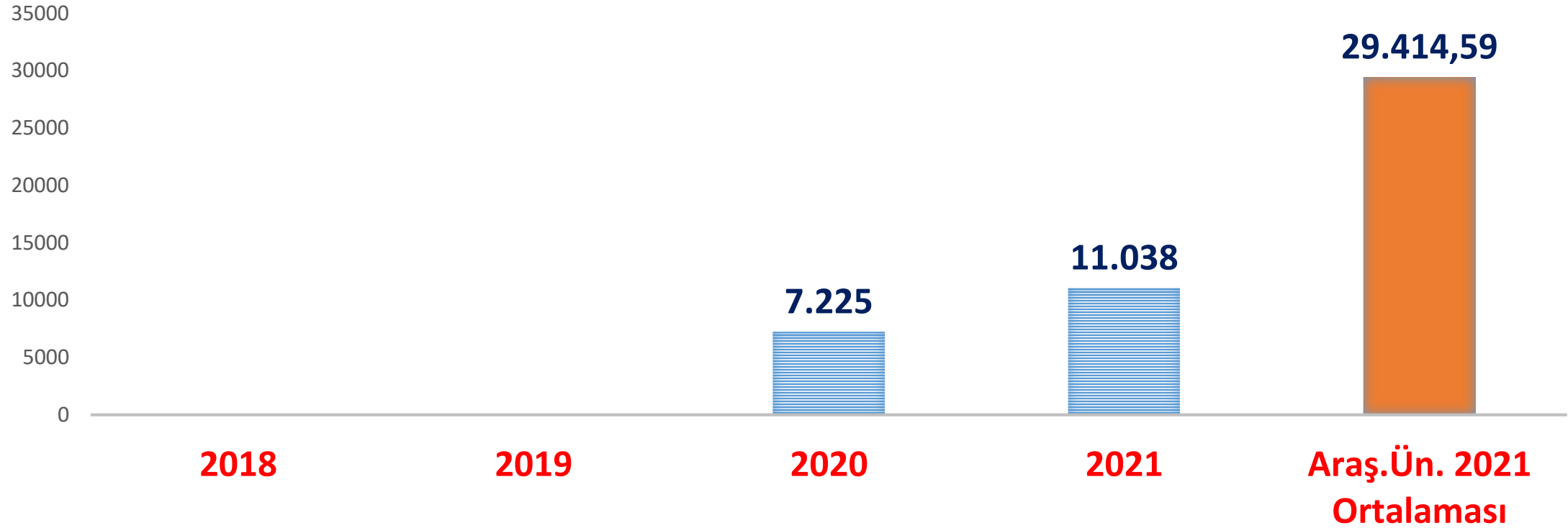
### B.13 Teknoloji Geliştirme Bölgelerinde (TGB) istihdam edilen doktora programlarına kayıtlı öğrenci sayısı



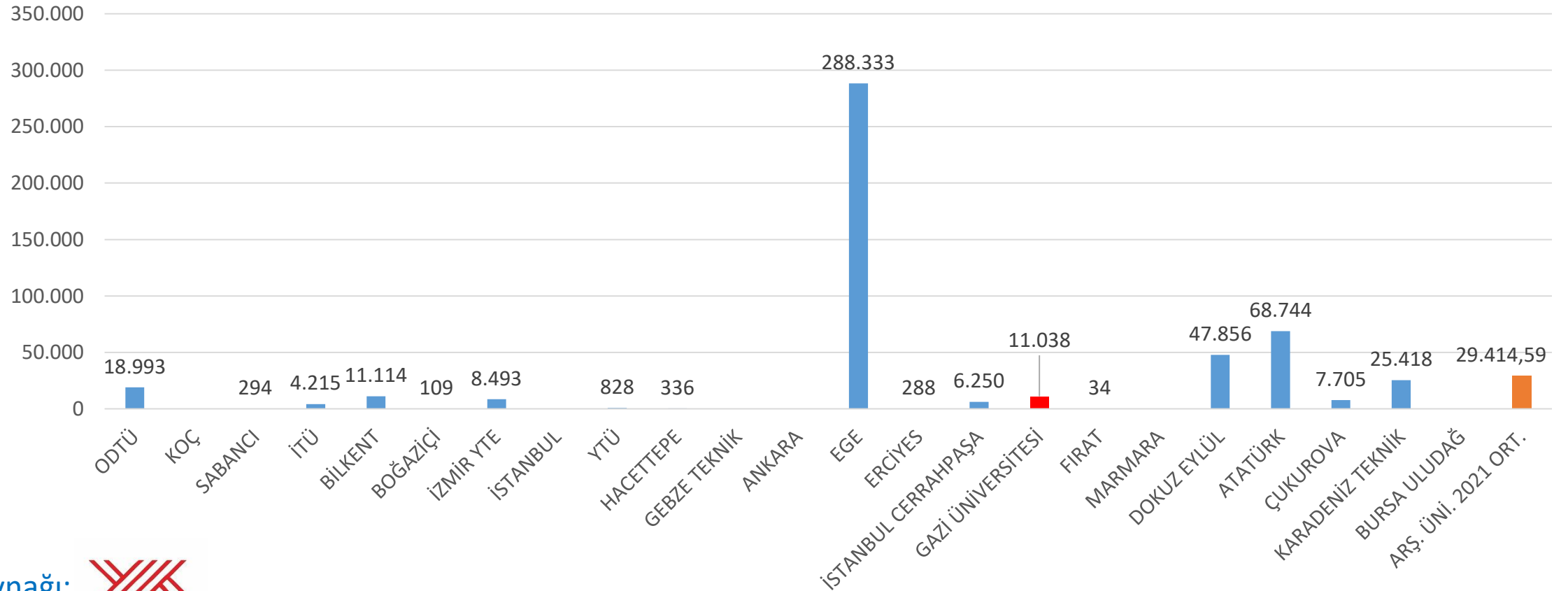




### B.14.1 ÜNİVERSİTE LABORATUVARLARINDA AR-GE, İNOVASYON VE ÜRÜN GELİŞTİRME KAPSAMINDA SUNULAN HİZMET SAYISI

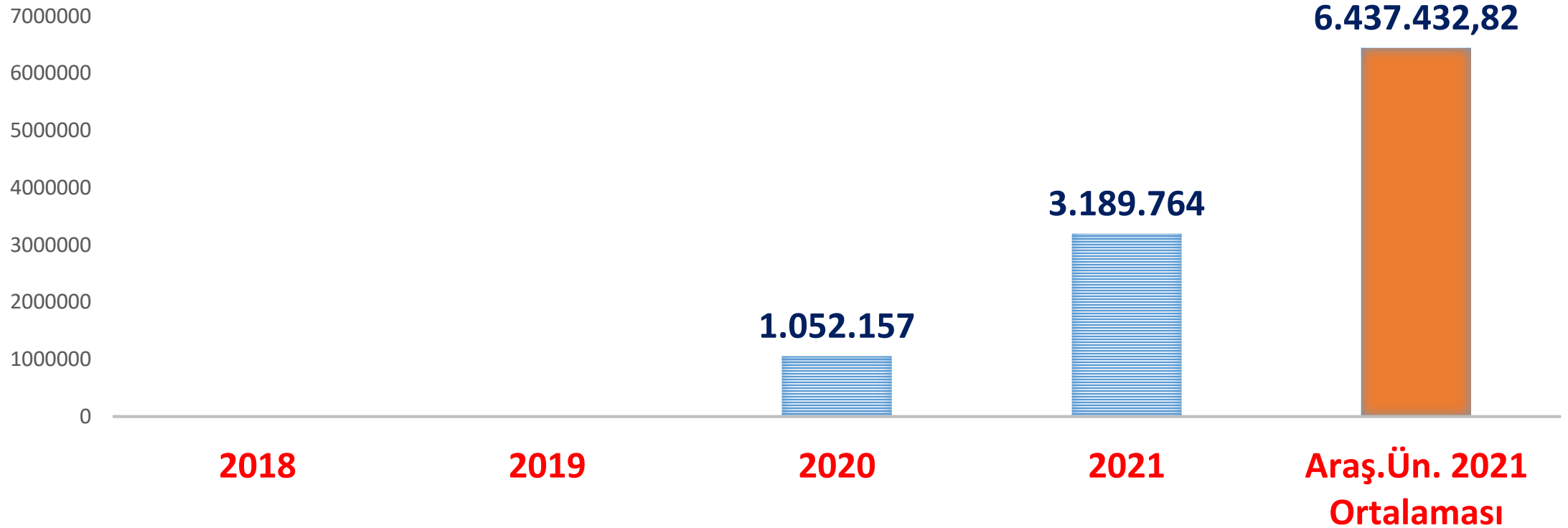


### B.14.1 Üniversite laboratuvarlarında Ar-Ge, inovasyon ve ürün geliştirme kapsamında sunulan hizmet sayısı

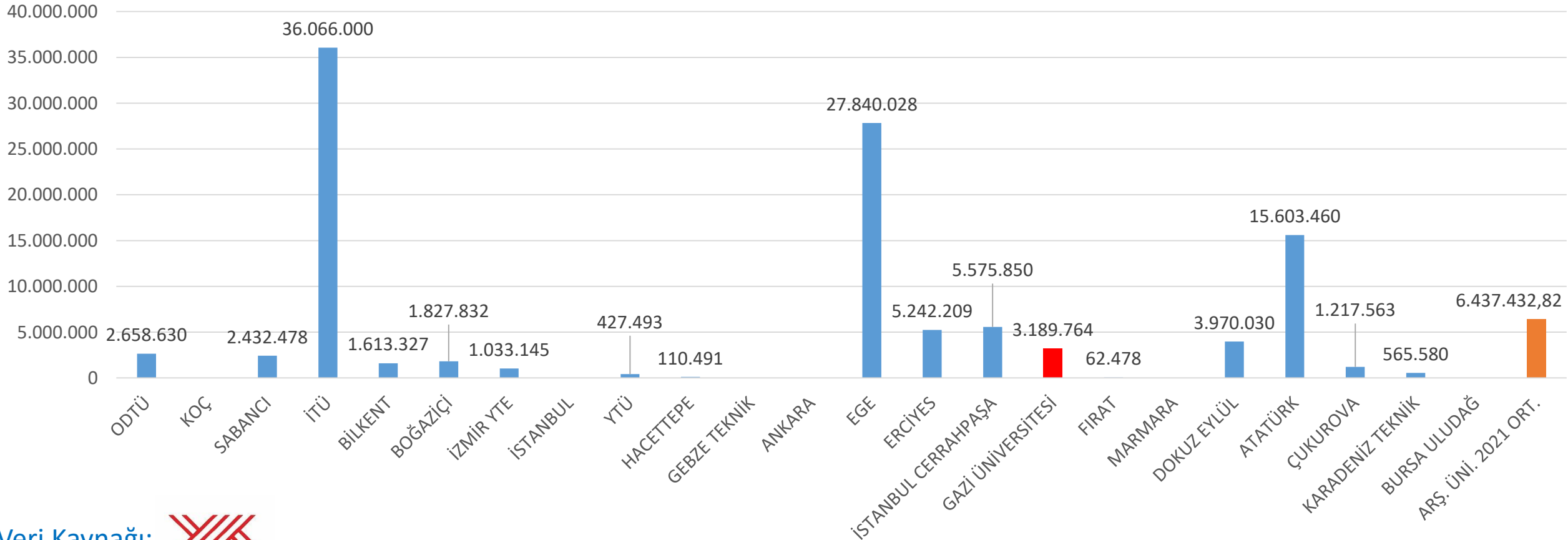




## B.14.2 ÜNİVERSİTE LABORATUVARLARINDA AR-GE, İNOVASYON VE ÜRÜN GELİŞTİRME KAPSAMINDA SUNULAN HİZMETLERDEN ELDE EDİLEN GELİR

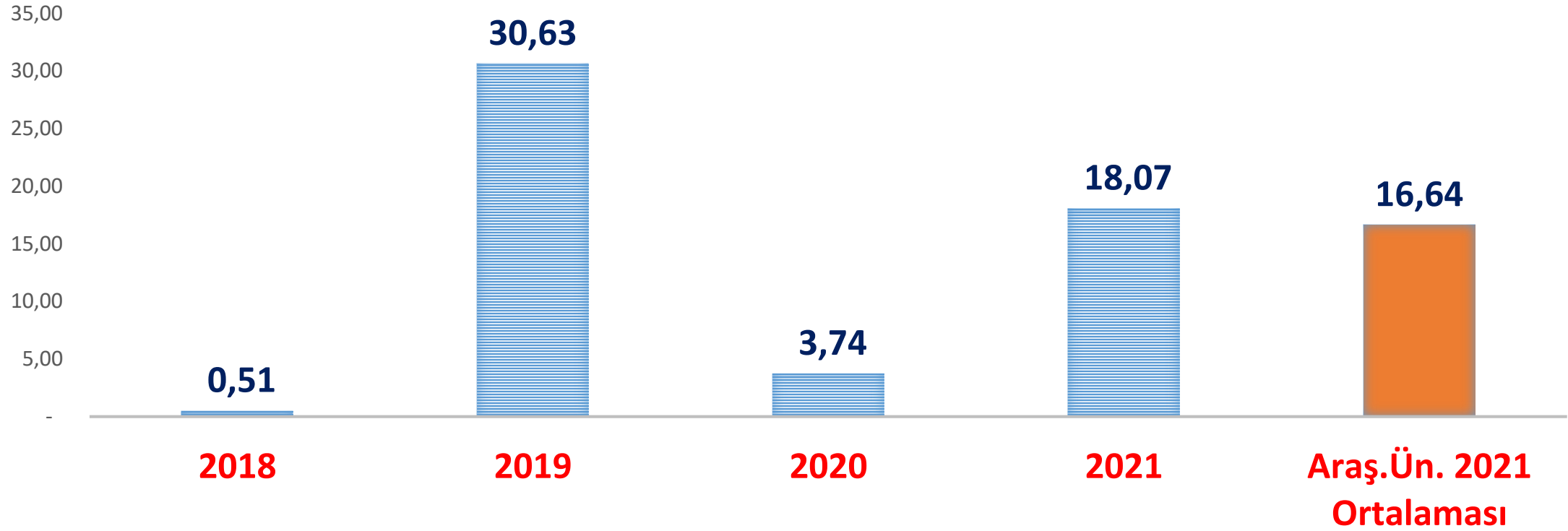


## B.14.2 Üniversite laboratuvarlarında Ar-Ge, inovasyon ve ürün geliştirme kapsamında sunulan hizmetlerden elde edilen gelir

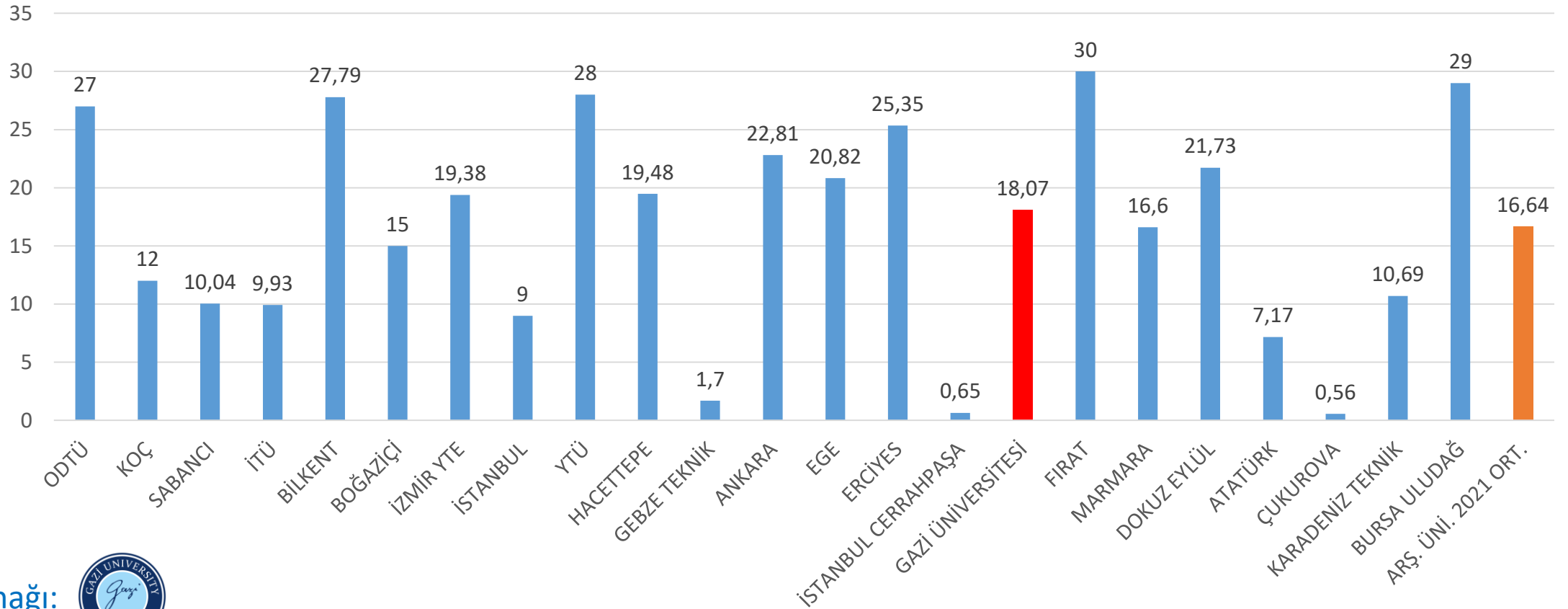




## B.15 MERKEZİ BÜTÇE DIŐI ÖZ GELİR, DÖNER SERMAYE, FON VB. GELİRLERİN YILLIK BÜTÇEYE ORANI




### B.15. Merkezi bütçe dışı öz gelir, döner sermaye, fon vb. gelirlerin yıllık bütçeye oranı

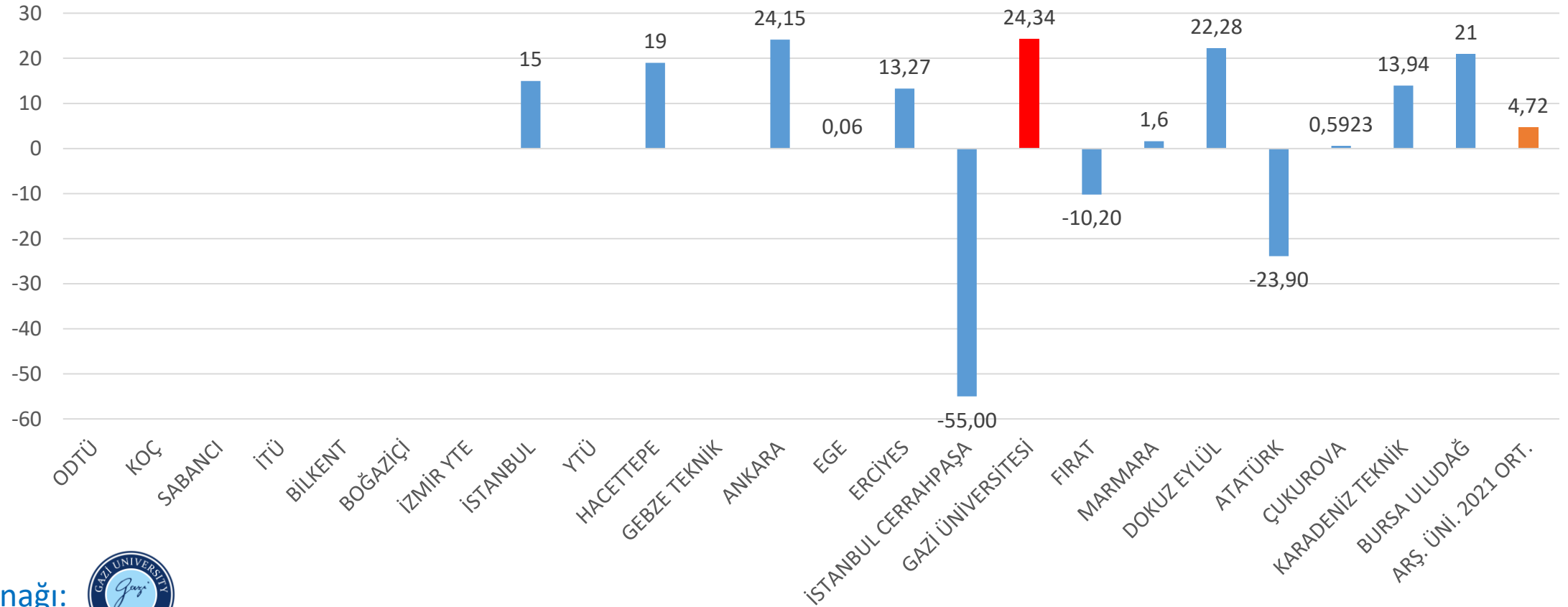




## B.16 SAĞLIK UYGULAMA VE ARAŞTIRMA MERKEZİNİN KÂR YA DA ZARARININ TOPLAM CİROYA ORANI



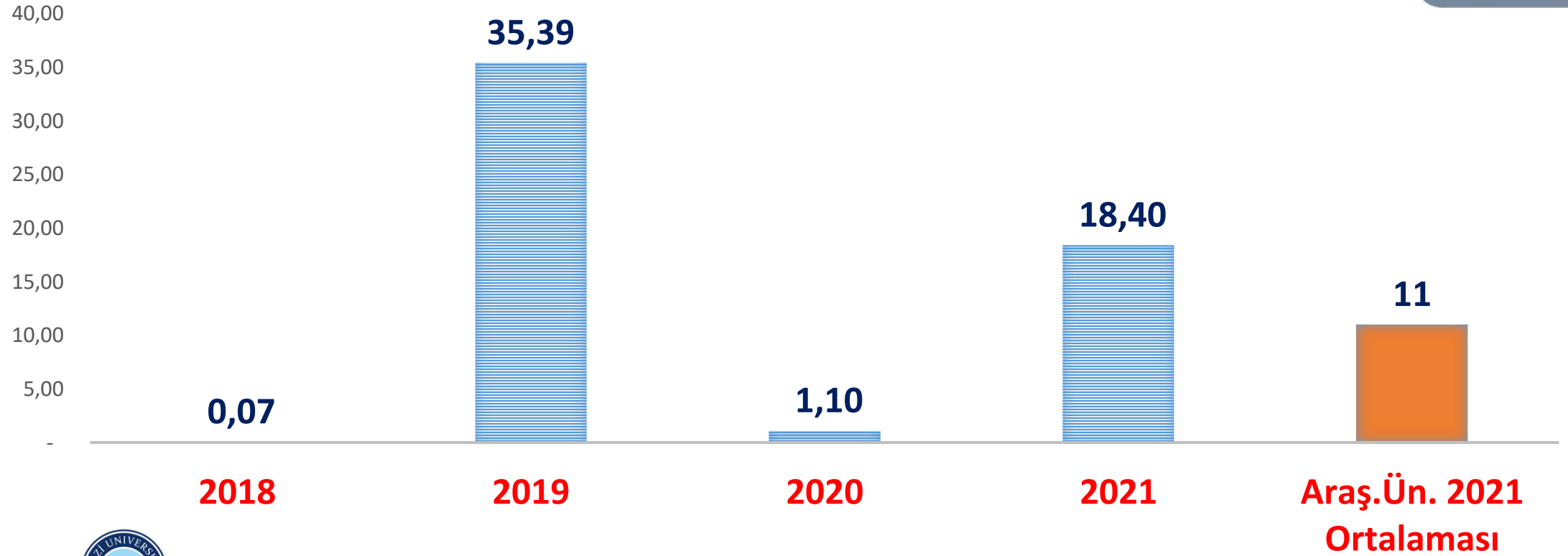
### B.16.Sağlık Uygulama ve Araştırma Merkezinin kâr ya da zararının toplam ciroya oranı



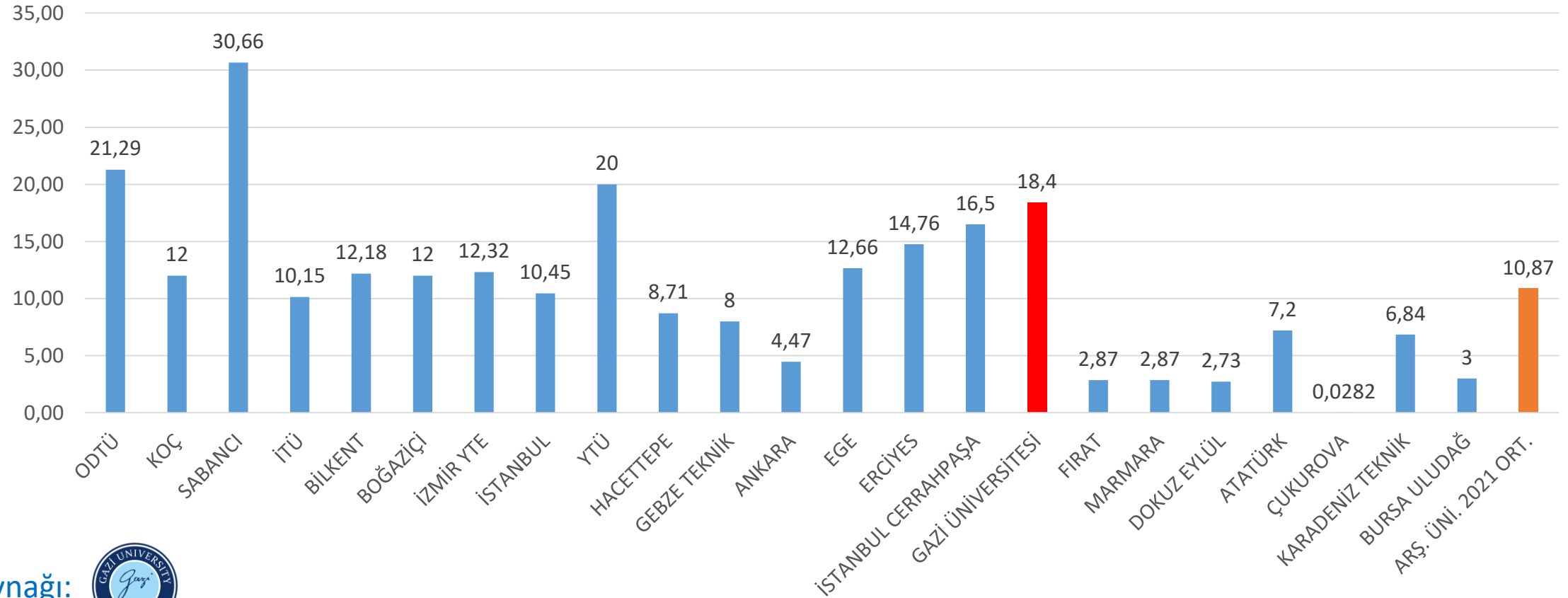




## B.17.1 AR-GE'YE HARCANAN BÜTÇE ORANI

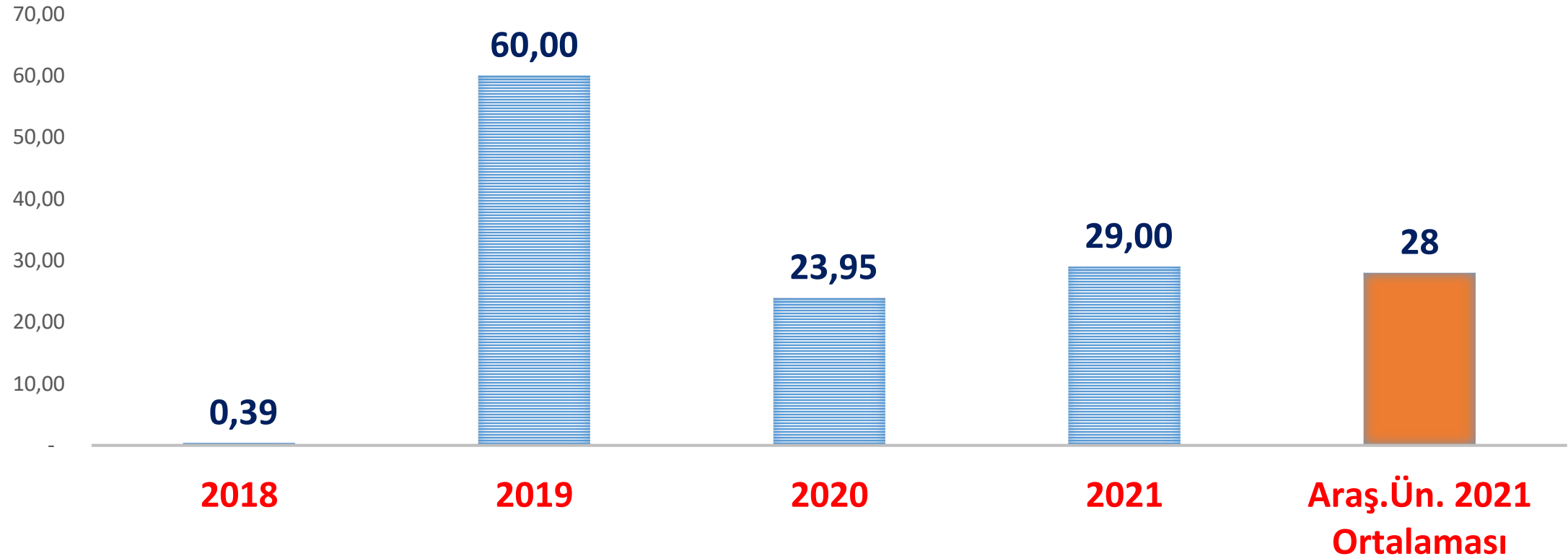


### B.17.1. Ar-Ge'ye harcanan bütçe oranı

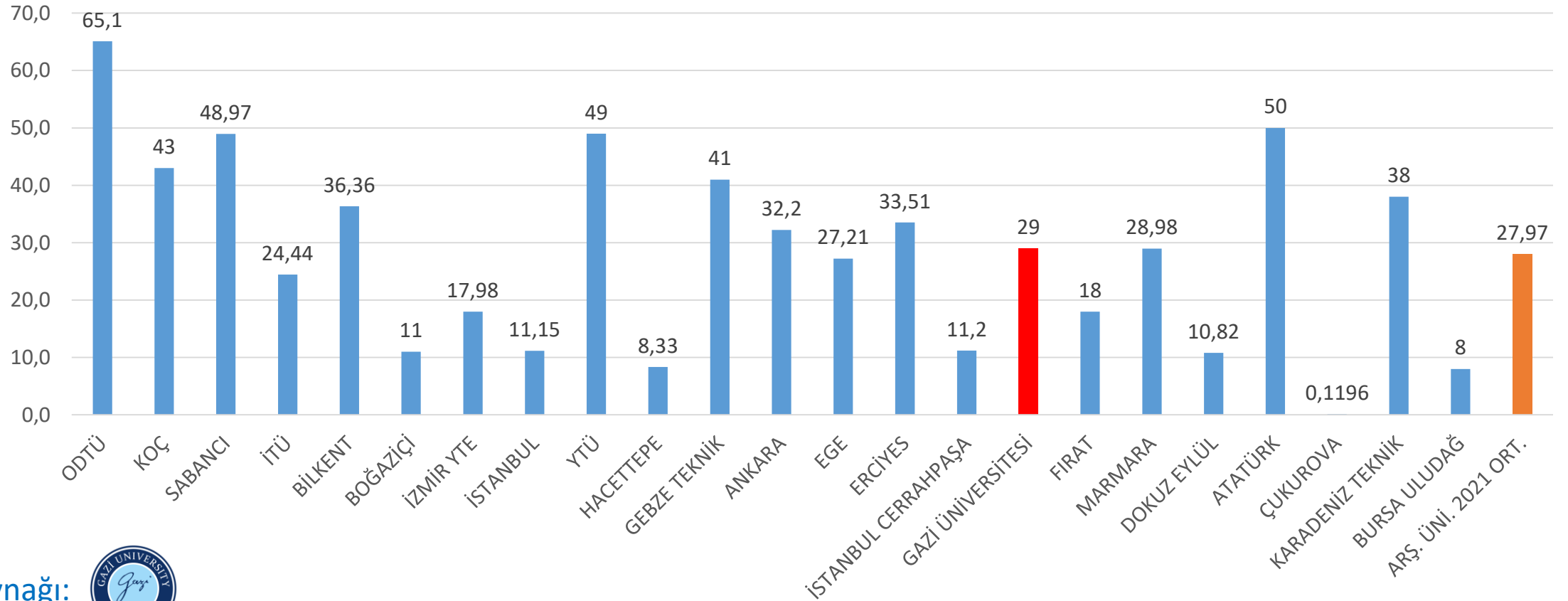




## B.17.2 AR-GE'YE HARCANAN YATIRIM BÜTÇESİ ORANI

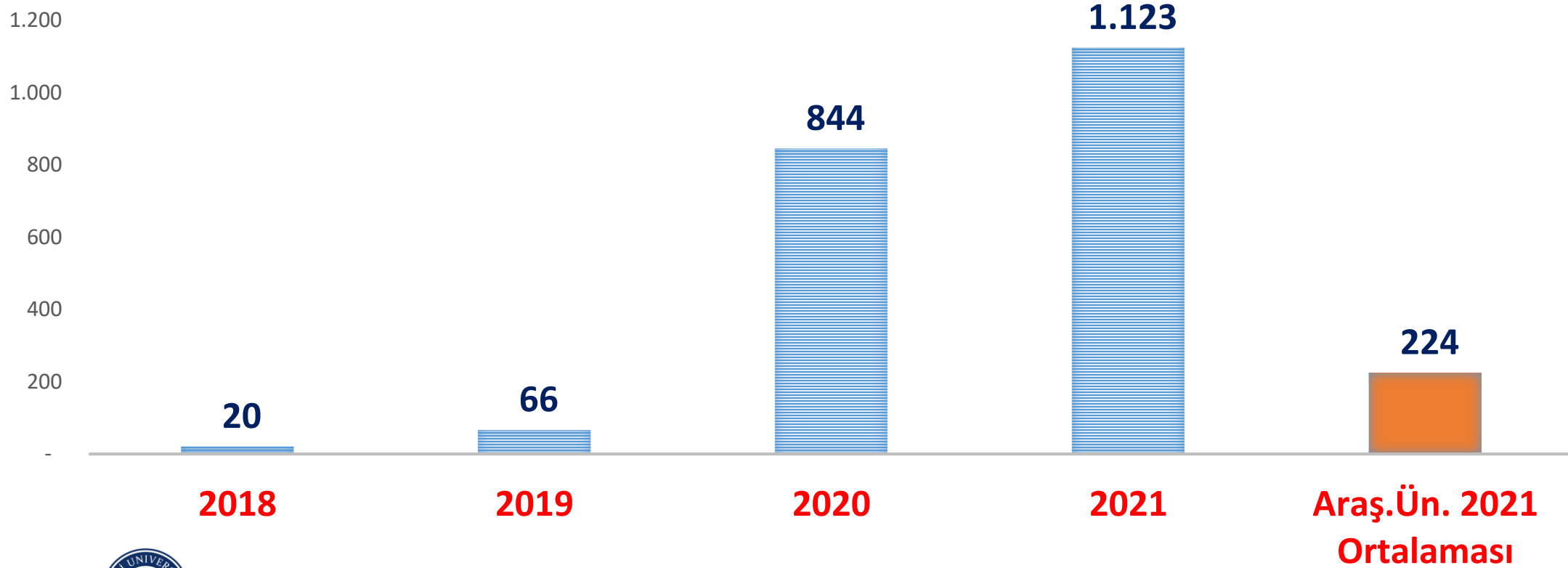


### B.17.2.Ar-Ge'ye harcanan yatırım bütçesi oranı

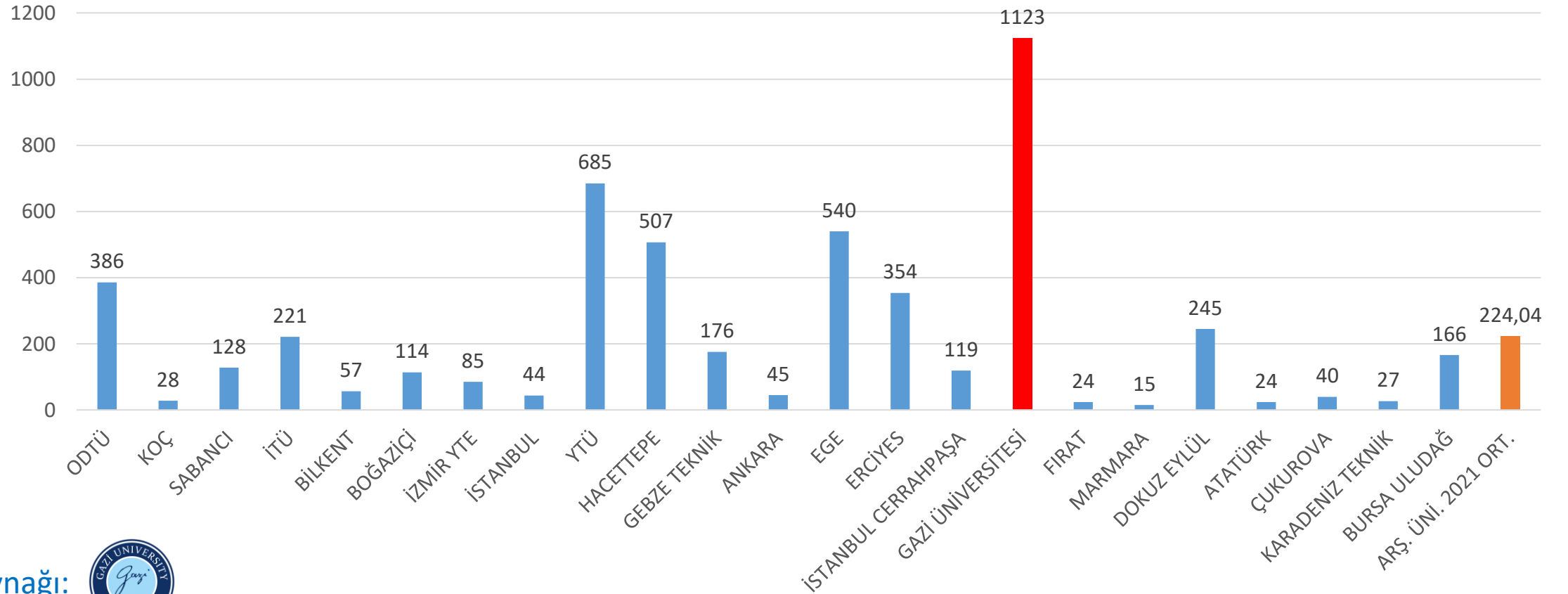




## B.18.1 ENDÜSTRİ İLE ORTAK YÜRÜTÜLEN PROJE SAYISI

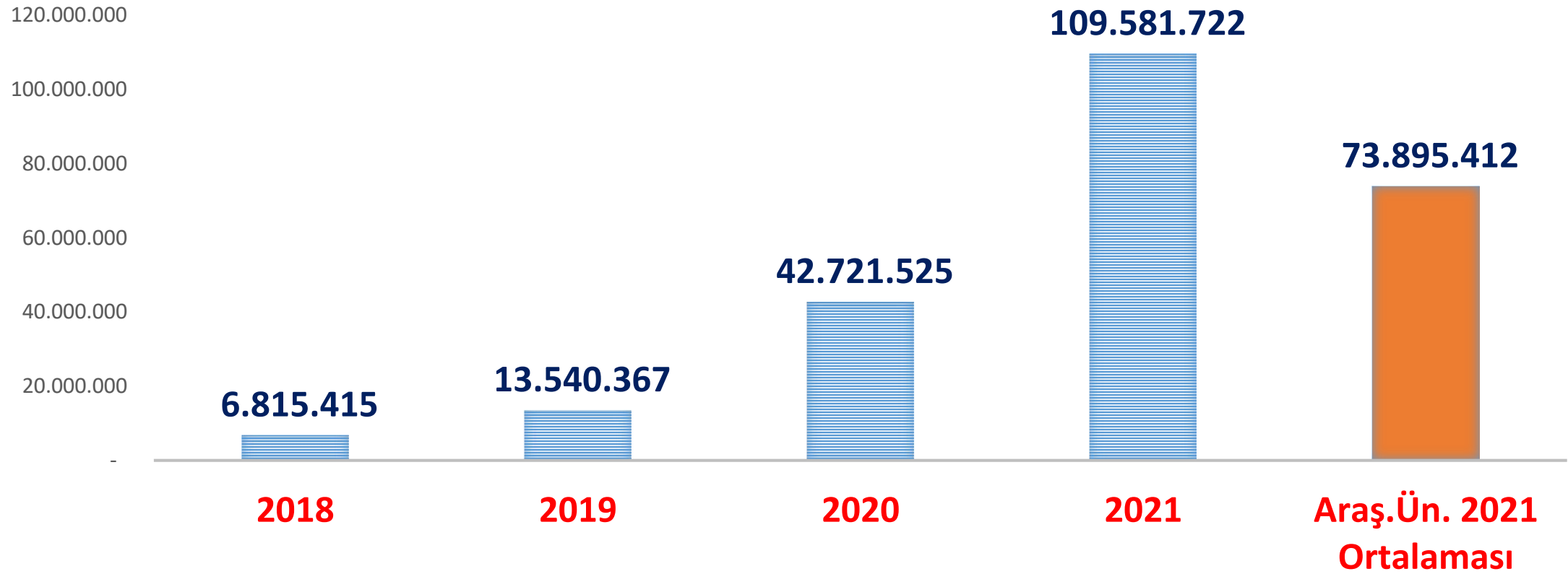


### B.18.1. Endüstri ile ortak yürütülen proje sayısı

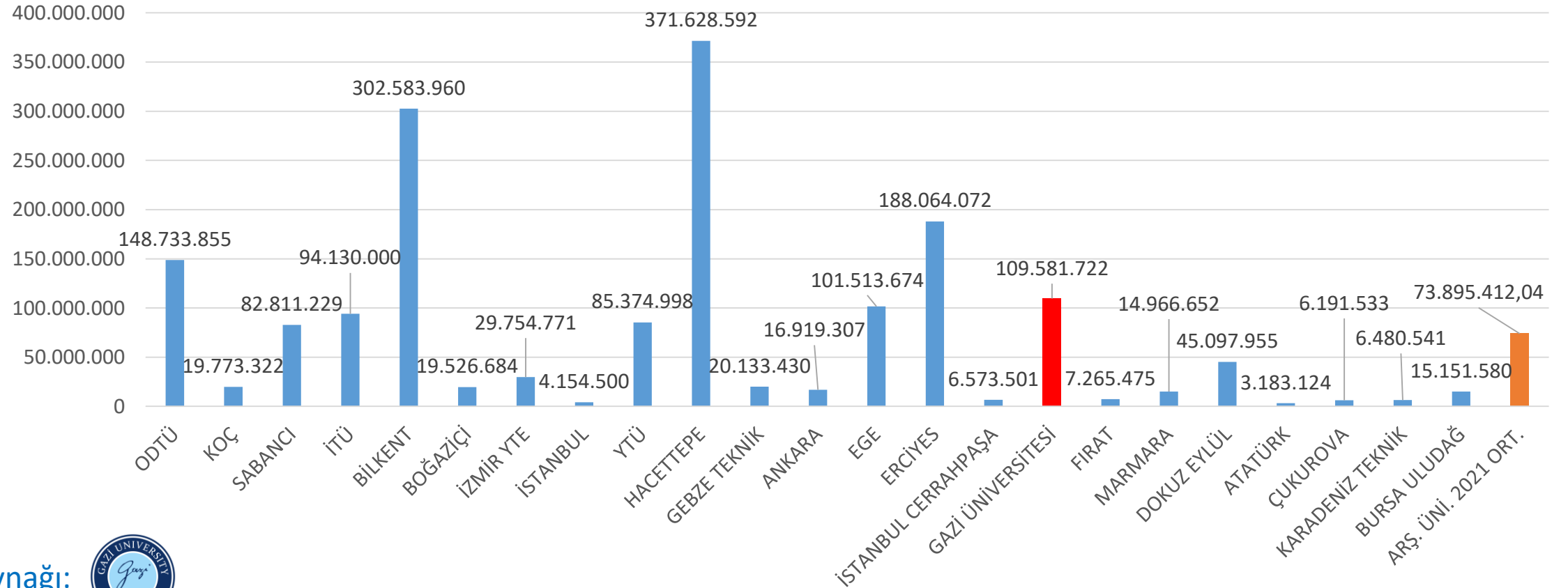




## B.18.2 ENDÜSTRİ İLE ORTAK YÜRÜTÜLEN PROJELERİN TOPLAM BÜTÇESİ

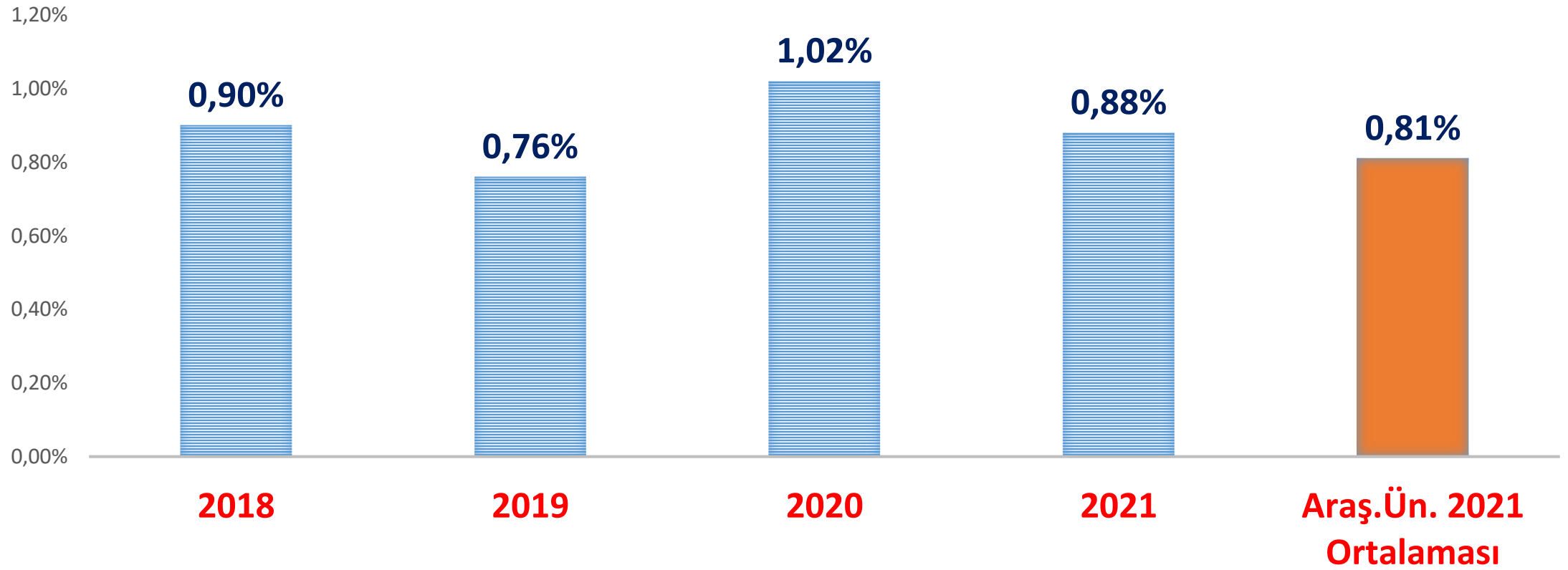


## B.18.2. Endüstri ile ortak yürütülen projelerin toplam bütçesi

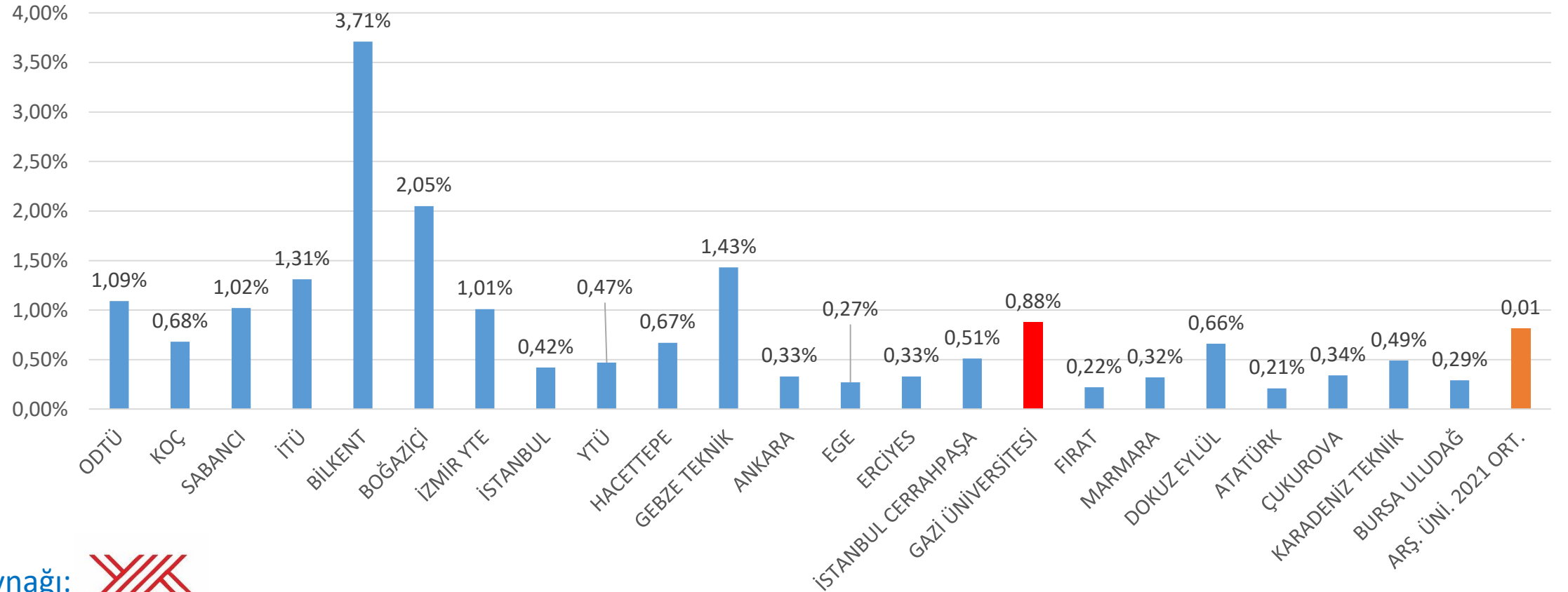




### B.19 YAYIN ALIMININ BÜTÇEYE ORANI



### B.19. Yayın alımının bütçeye oranı

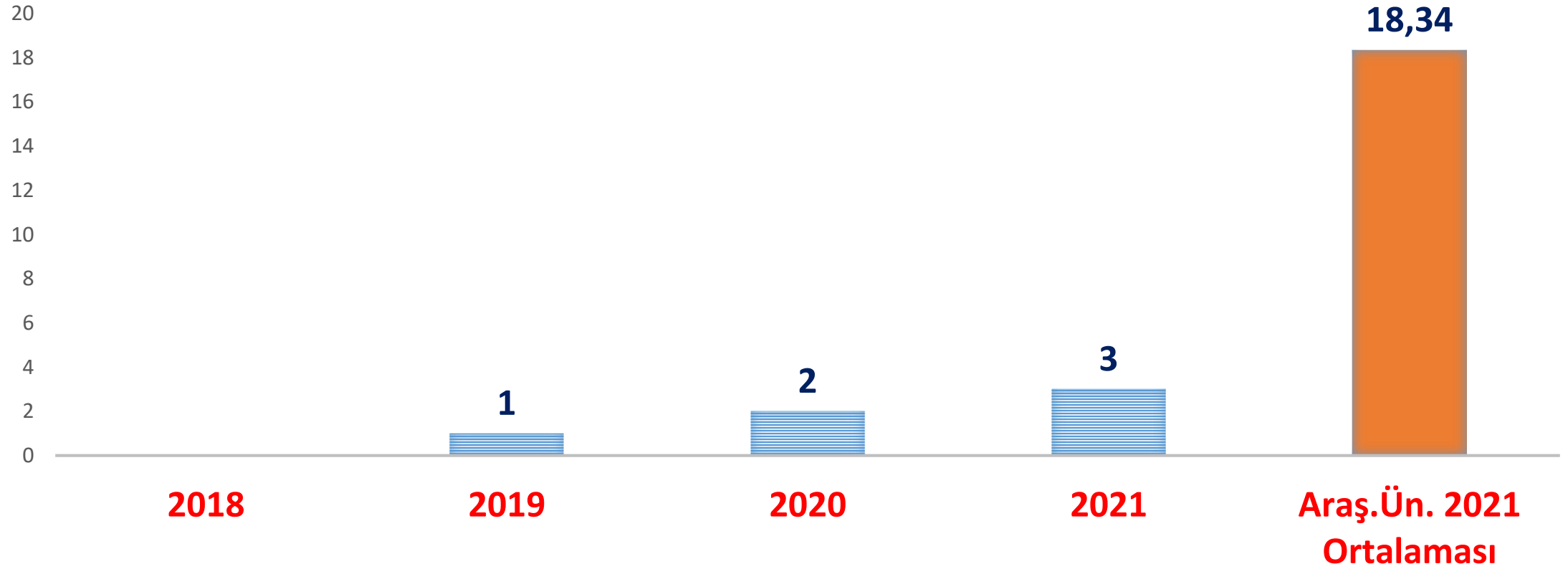




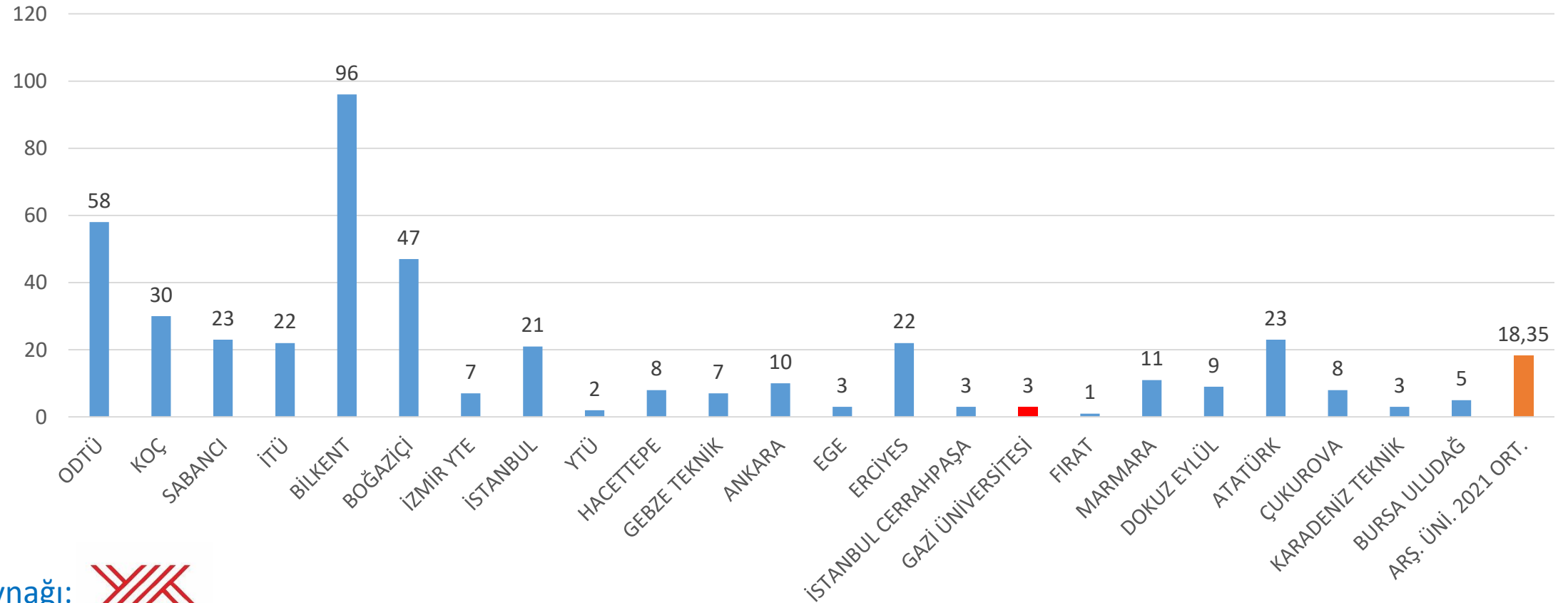
- **A. Eğitim Öğretim**
- **B. Araştırma-Geliştirme, Proje ve Yayın**
- **C. Uluslararasılaşma**
- **D. Topluma Hizmet ve Sosyal Sorumluluk**



### C.1.1 İSTİHDAM EDİLEN YABANCI UYRUKLU ÖĞRETİM ÜYESİ SAYISI

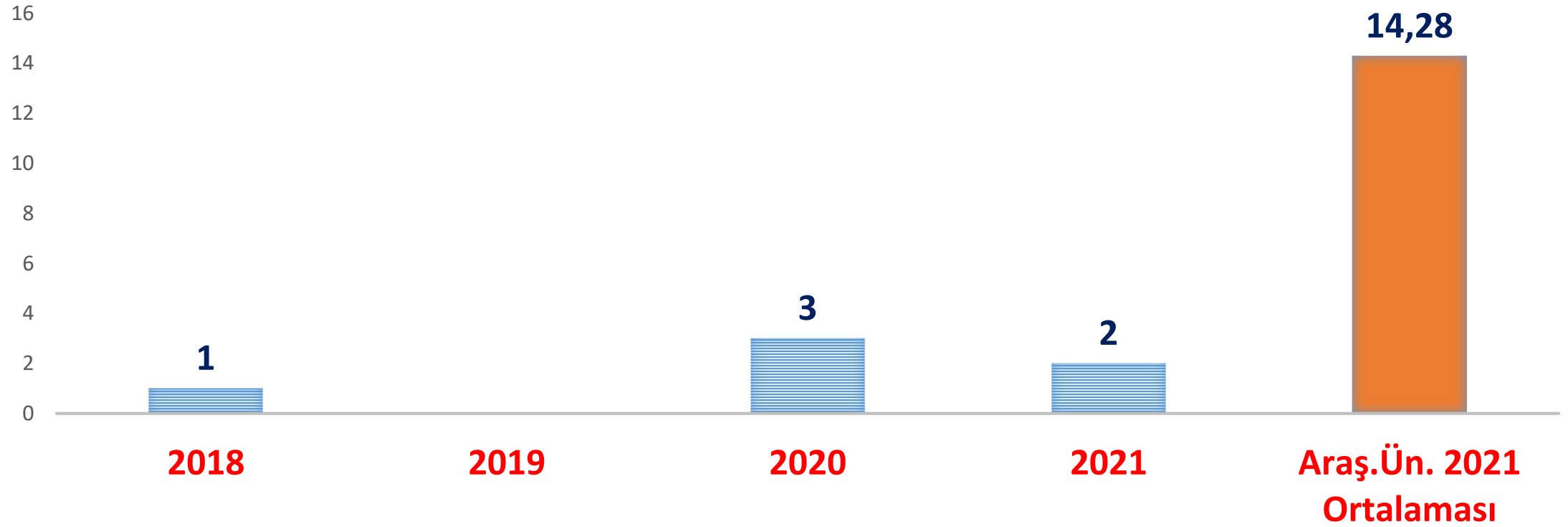


### C.1.1 İstihdam edilen yabancı uyruklu öğretim üyesi sayısı

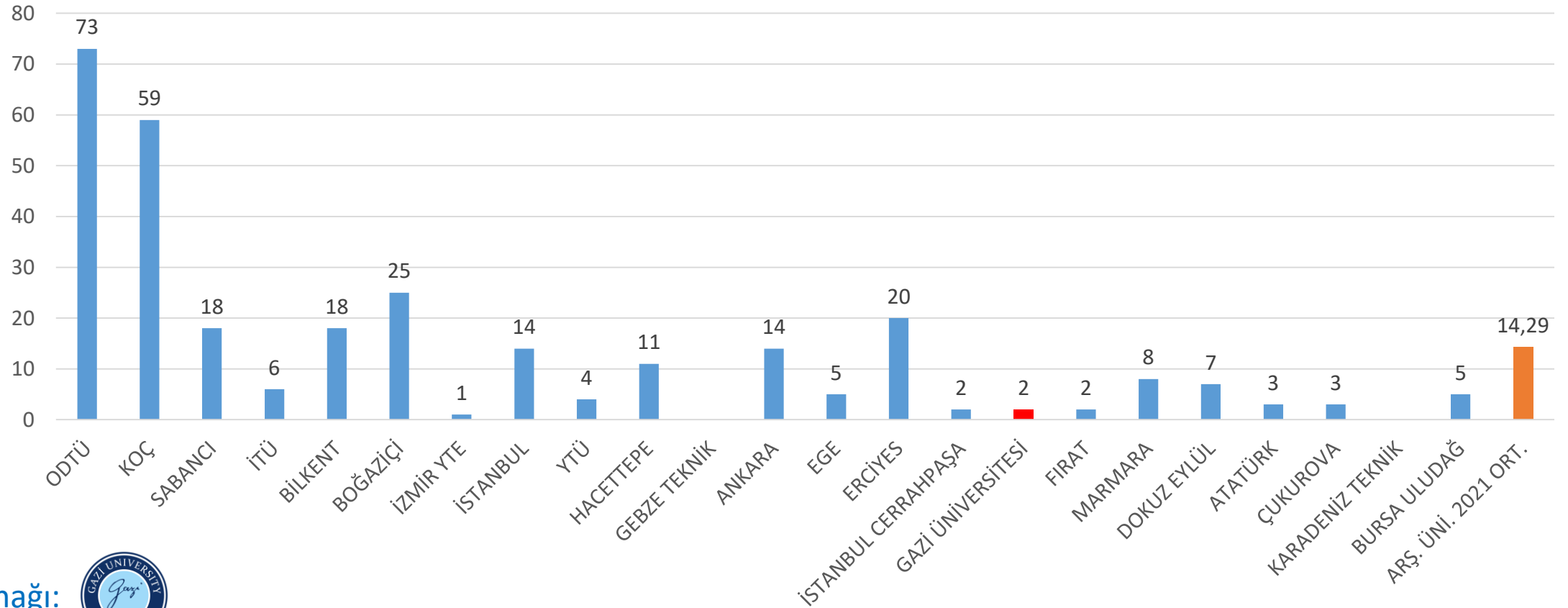




### C.1.2 İSTİHDAM EDİLEN YABANCI UYUKLU DOKTORALI ÖĞRETİM GÖREVLİSİ VE ARAŞTIRMACI SAYISI

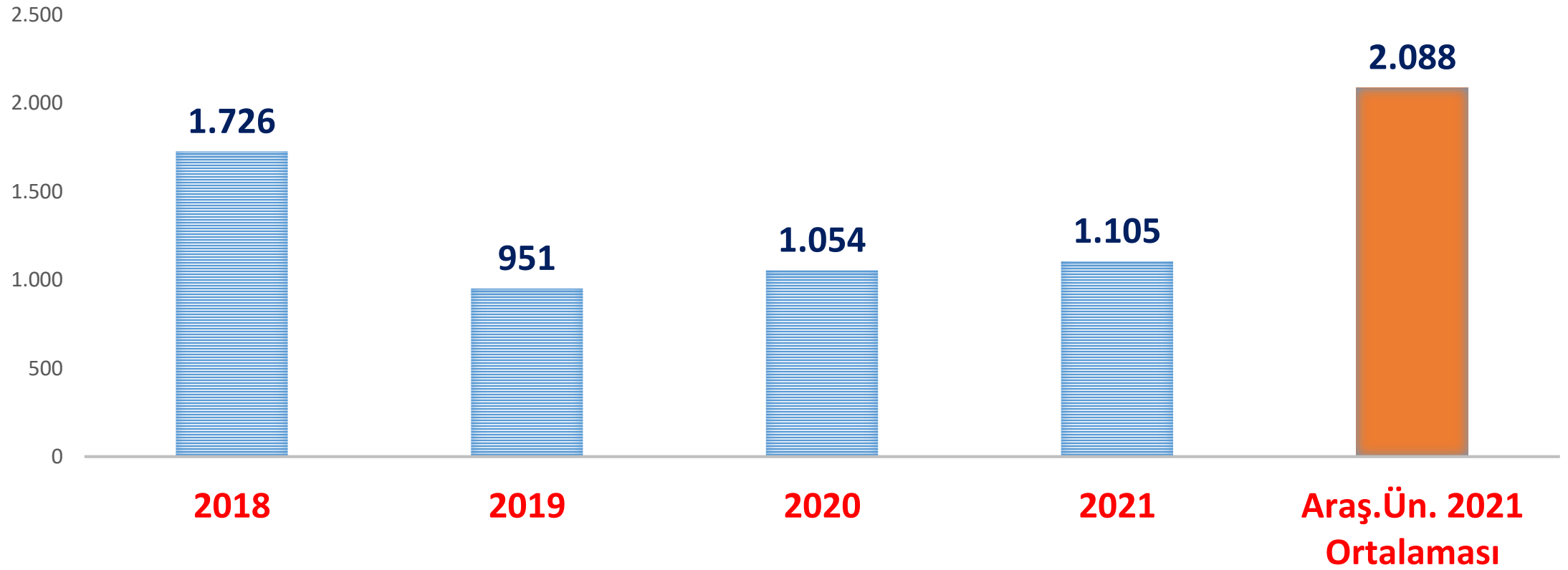


### C.1.2 İstihdam edilen yabancı uyruklu doktoralı öğretim görevlisi ve araştırmacı sayısı



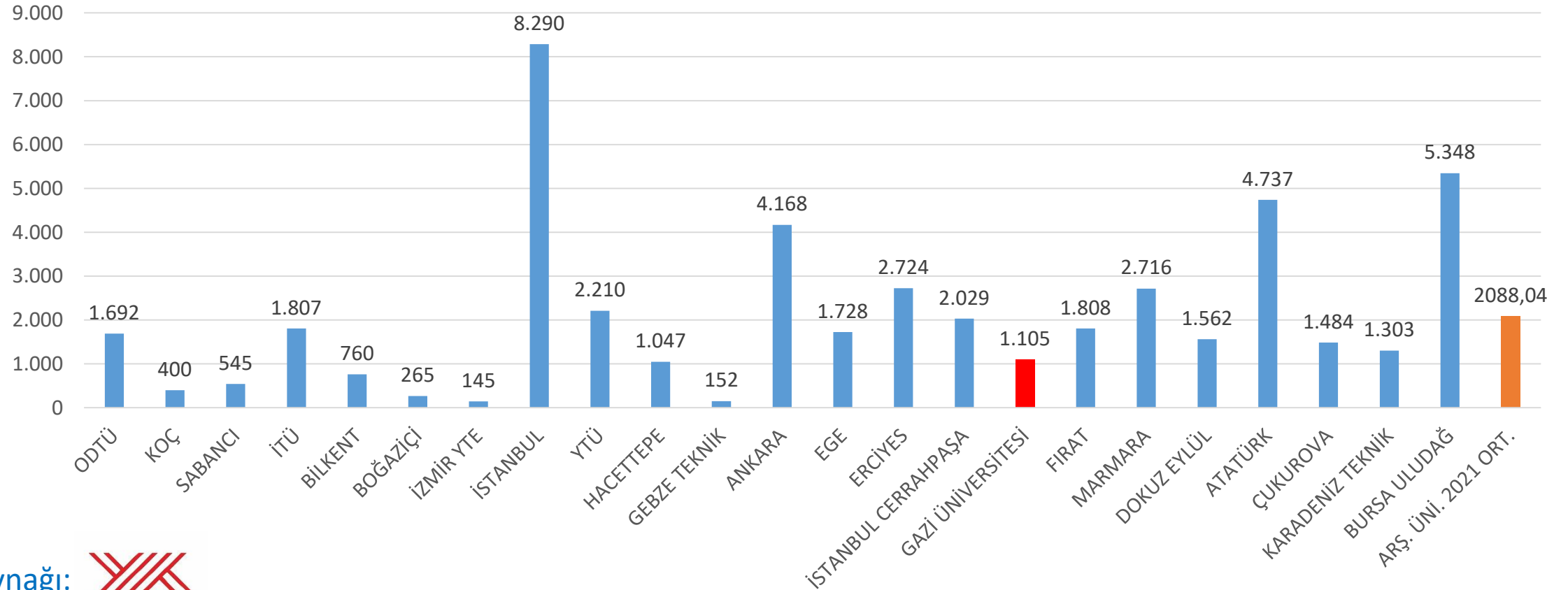


## C.2 ÜNİVERSİTEDEKİ YABANCI UYRUKLU ÖĞRENCİ SAYISI



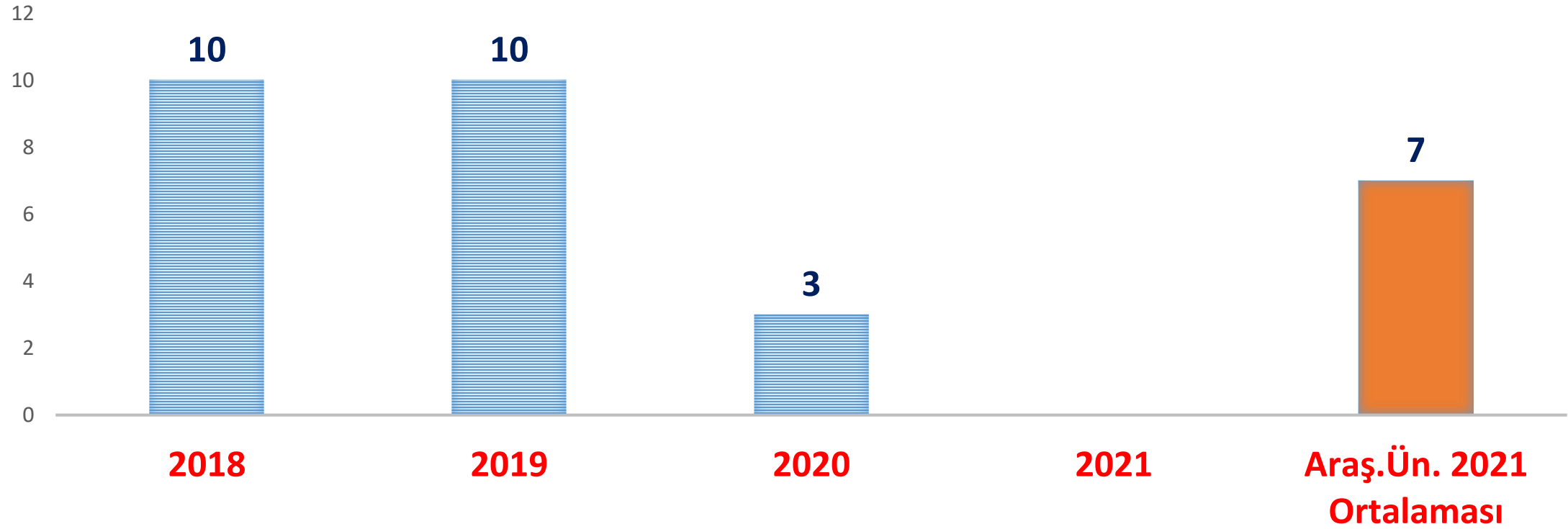


## C.2 Üniversitedeki yabancı uyruklu öğrenci sayısı

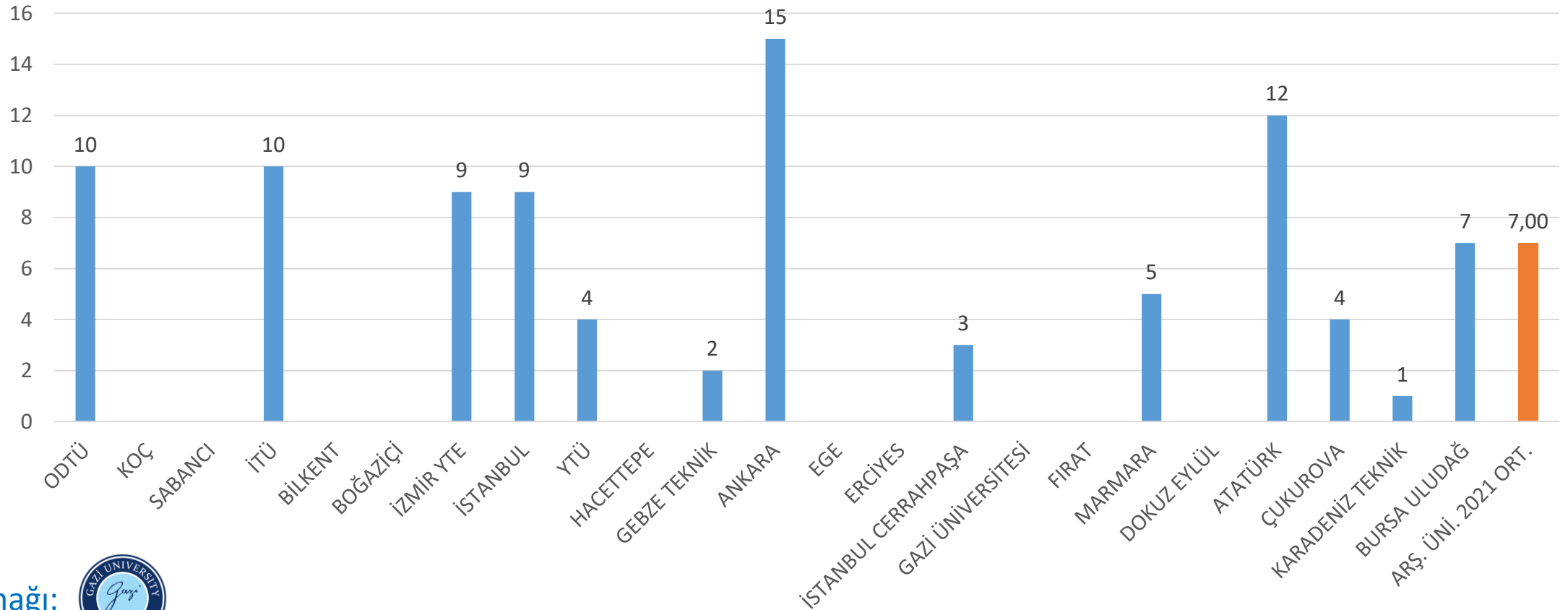




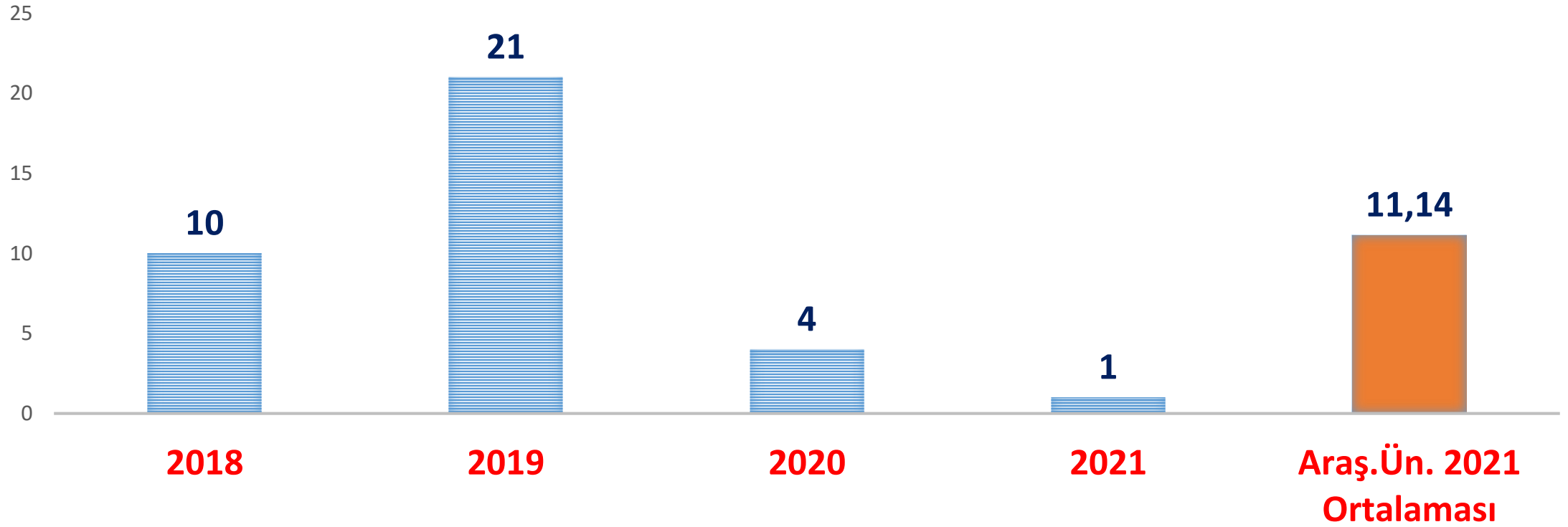
### C.3.1 ULUSLARARASI DEĞİŞİM PROGRAMLARI KAPSAMINDA GELEN ÖĞRETİM ELEMANI SAYISI



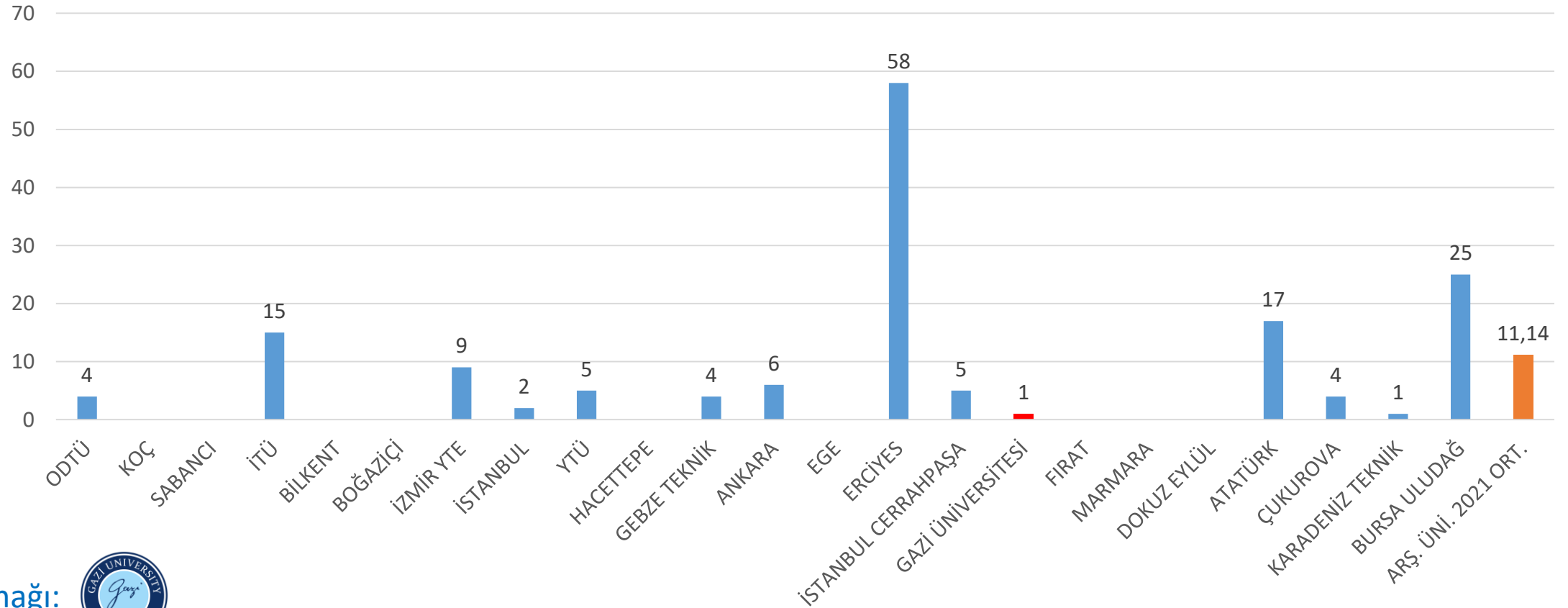
### C.3.1 Uluslararası değişim programları kapsamında gelen öğretim elemanı sayısı



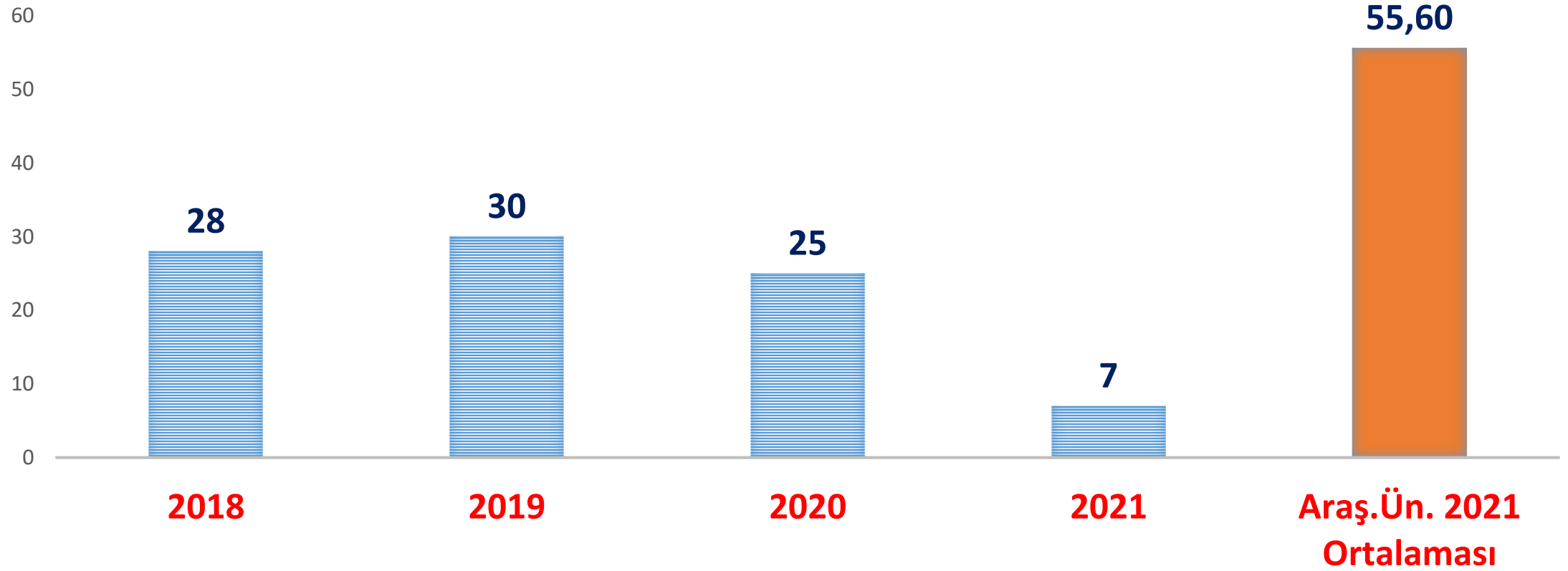
### C.3.2 ULUSLARARASI DEĞİŞİM PROGRAMLARI KAPSAMINDA GÖNDERİLEN ÖĞRETİM ELEMANI SAYISI



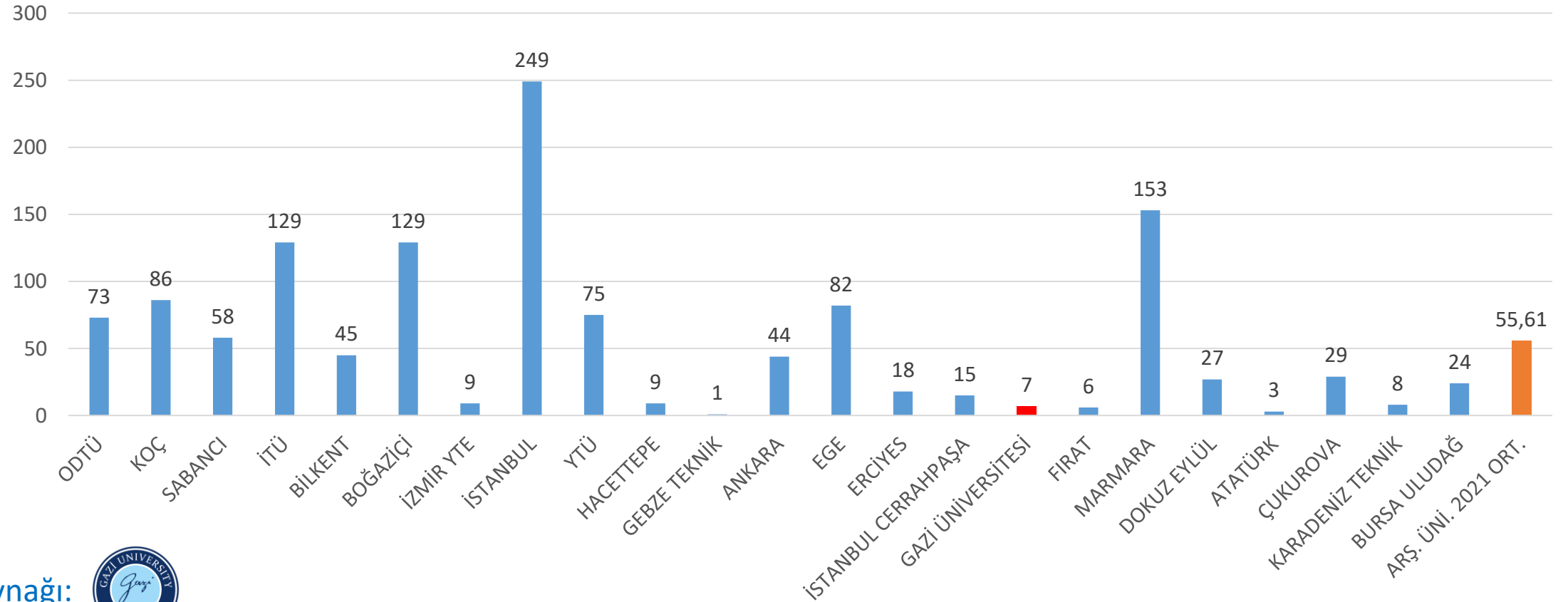
### C.3.2 Uluslararası değişim programları kapsamında gönderilen öğretim elemanı sayısı



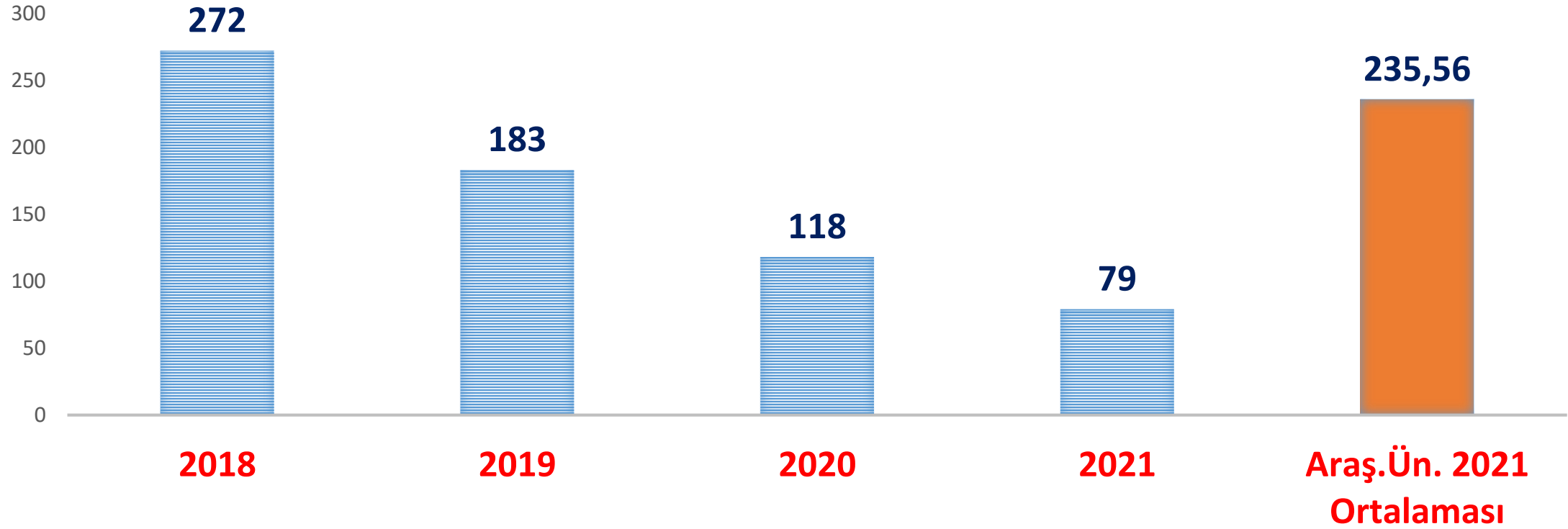
### C.4.1 ULUSLARARASI DEĞİŞİM PROGRAMLARI KAPSAMINDA GELEN ÖĞRENCİ SAYISI



### C.4.1 Uluslararası değişim programları kapsamında gelen öğrenci sayısı

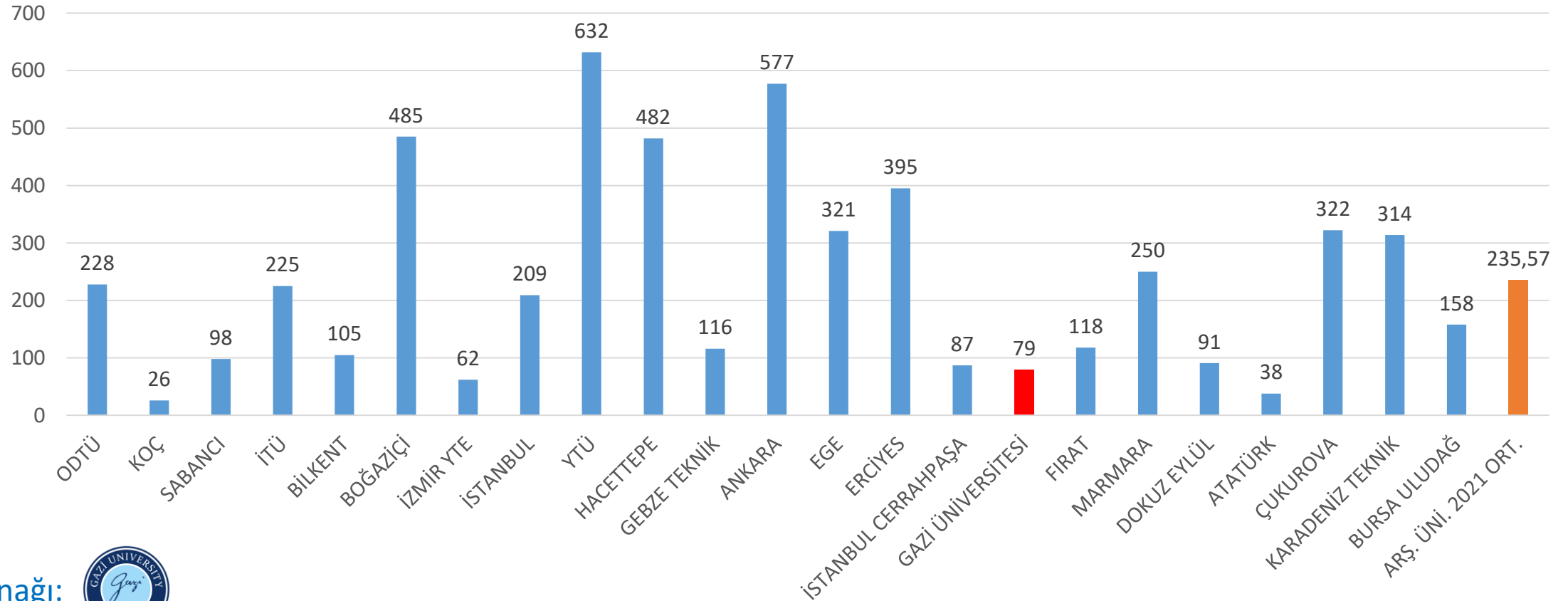


### C.4.2 ULUSLARARASI DEĞİŞİM PROGRAMLARI KAPSAMINDA GÖNDERİLEN ÖĞRENCİ SAYISI



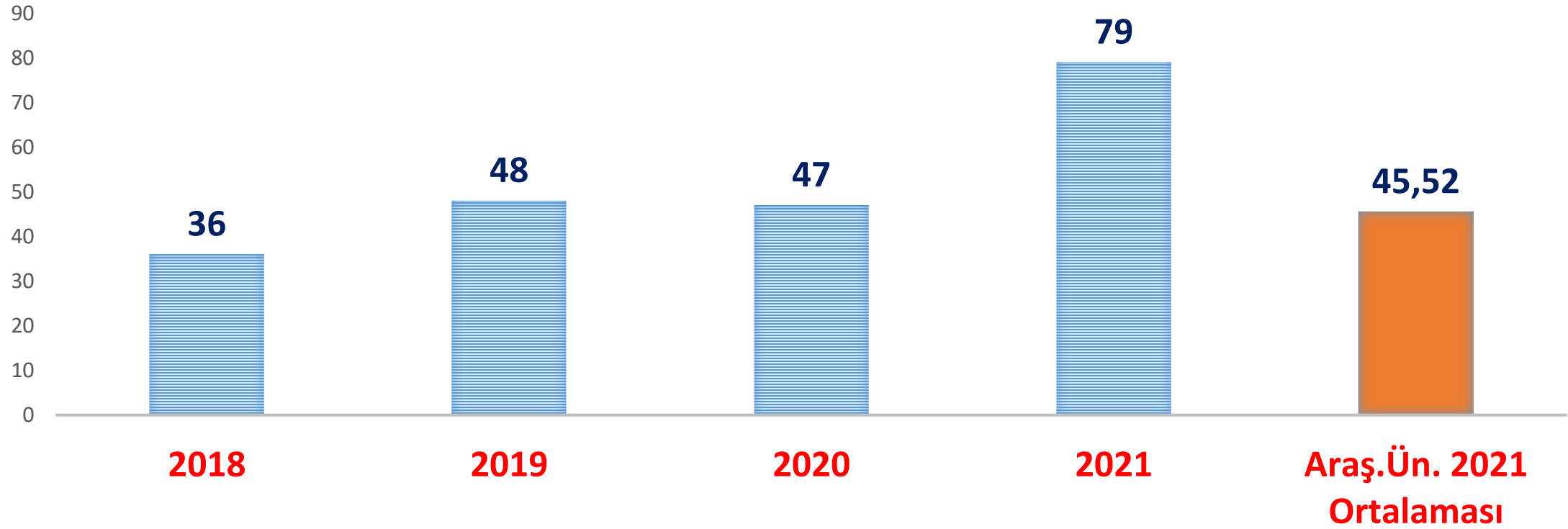


### C.4.2 Uluslararası değişim programları kapsamında gönderilen öğrenci sayısı

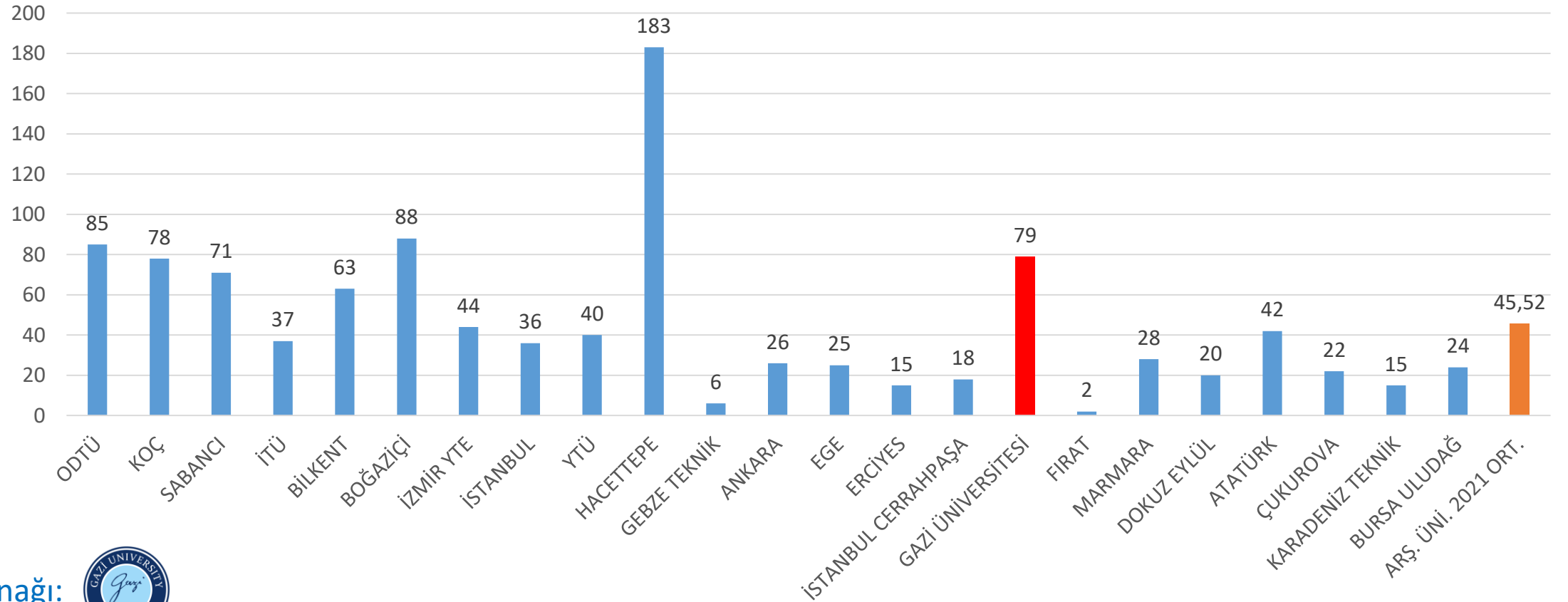




## C.5 ÜNİVERSİTE ÖĞRETİM ELEMANLARININ ALDIĞI ULUSLARARASI FONLARA DAYALI PROJE SAYISI

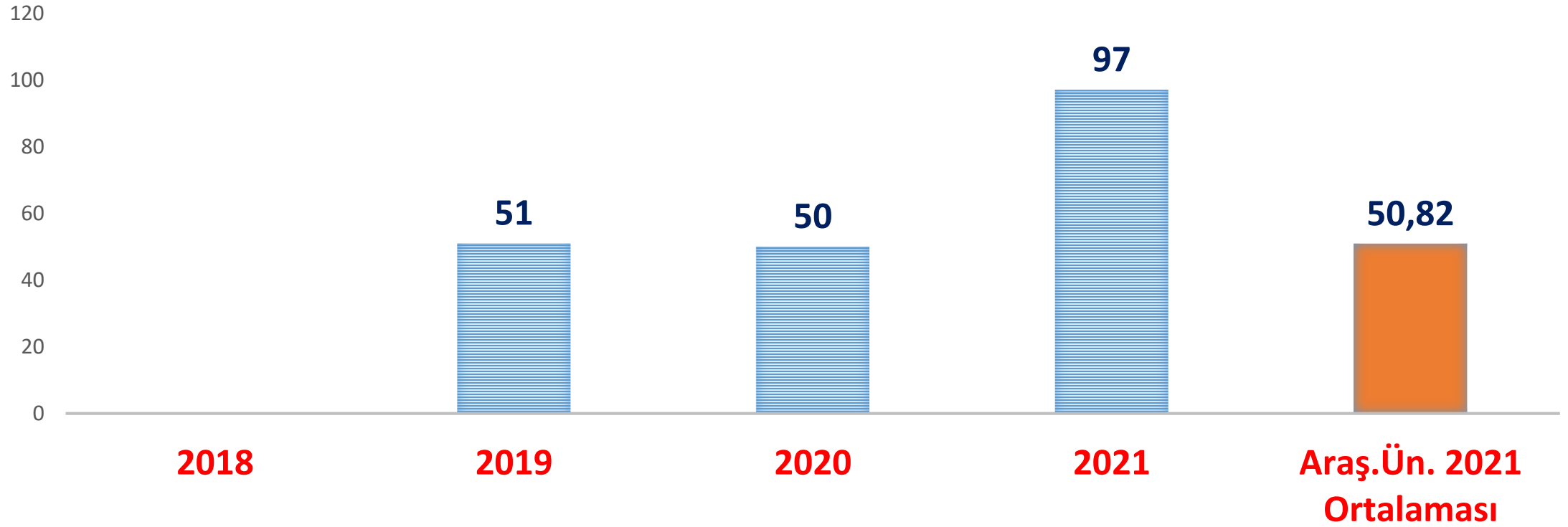


### C.5 Üniversite öğretim elemanlarının aldığı uluslararası fonlara dayalı proje sayısı

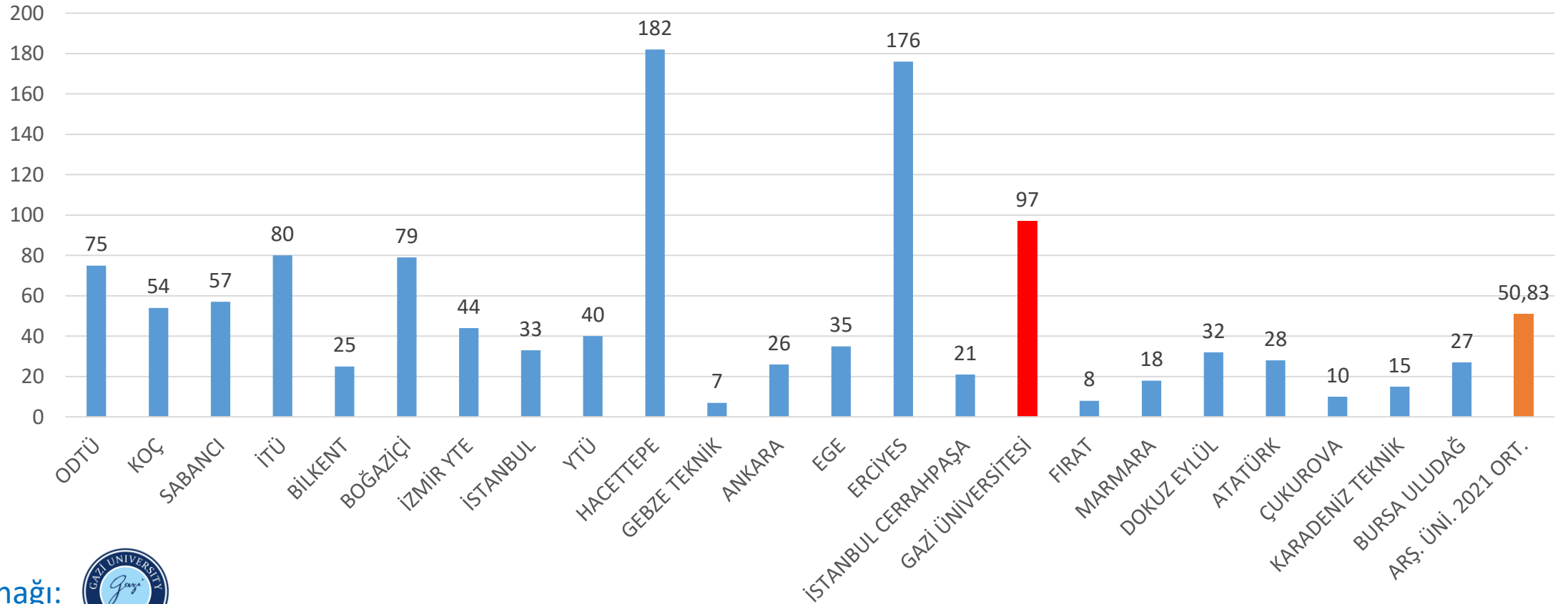




## C.6 YURT DIŐINDAKİ ÜNİVERSİTELER VEYA KURUM VE KURULUŐLAR İLE ORTAK YÜRÜTÜLEN PROJE SAYISI



## C.6 Yurt dışındaki üniversiteler veya kurum ve kuruluşlar ile ortak yürütülen proje sayısı

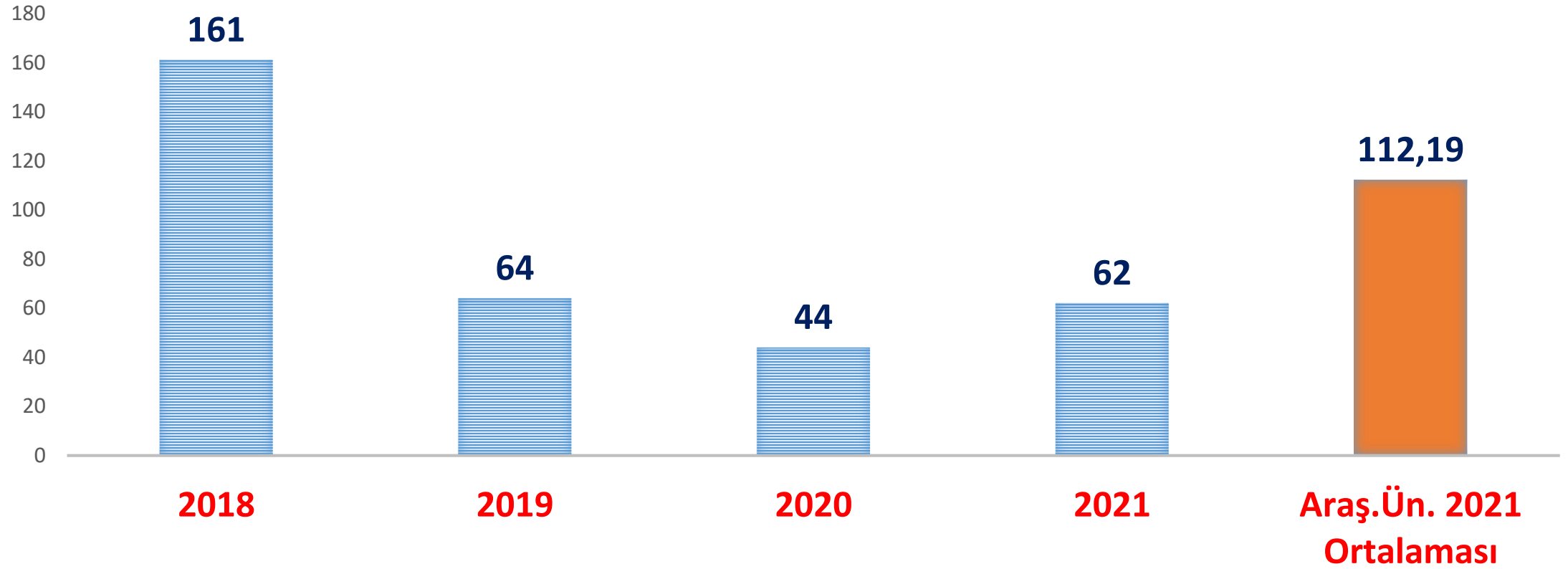




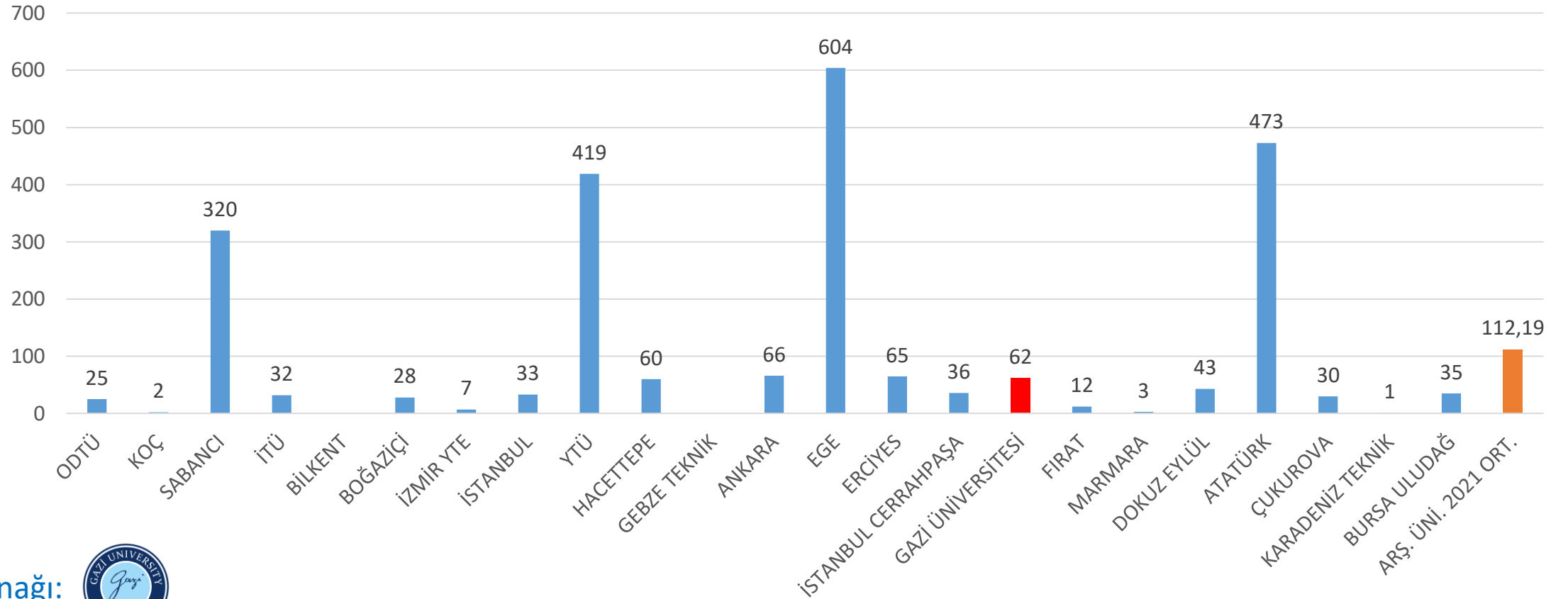
- **A. Eğitim Öğretim**
- **B. Araştırma-Geliştirme, Proje ve Yayın**
- **C. Uluslararasılaşma**
- **D. Topluma Hizmet ve Sosyal Sorumluluk**



## D.1 ÜNİVERSİTENİN YAPTIĞI SOSYAL SORUMLULUK PROJESİ SAYISI

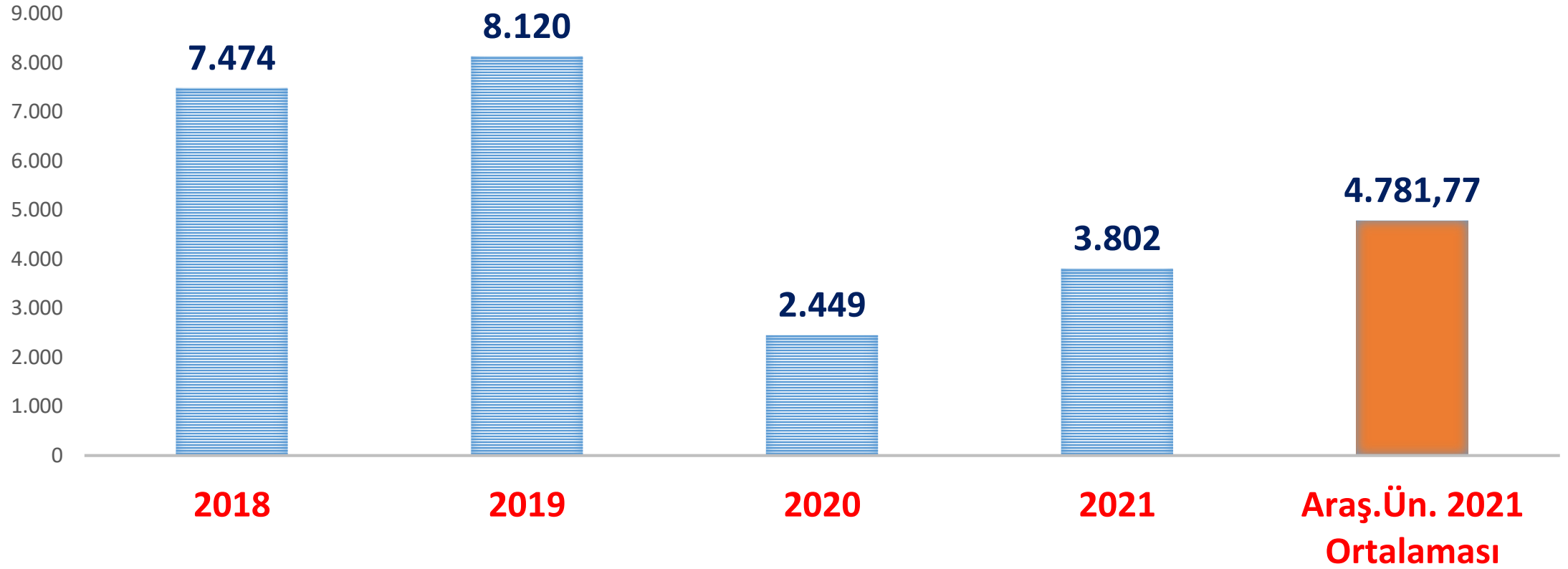


## D.1 Üniversitenin yaptığı sosyal sorumluluk projesi sayısı

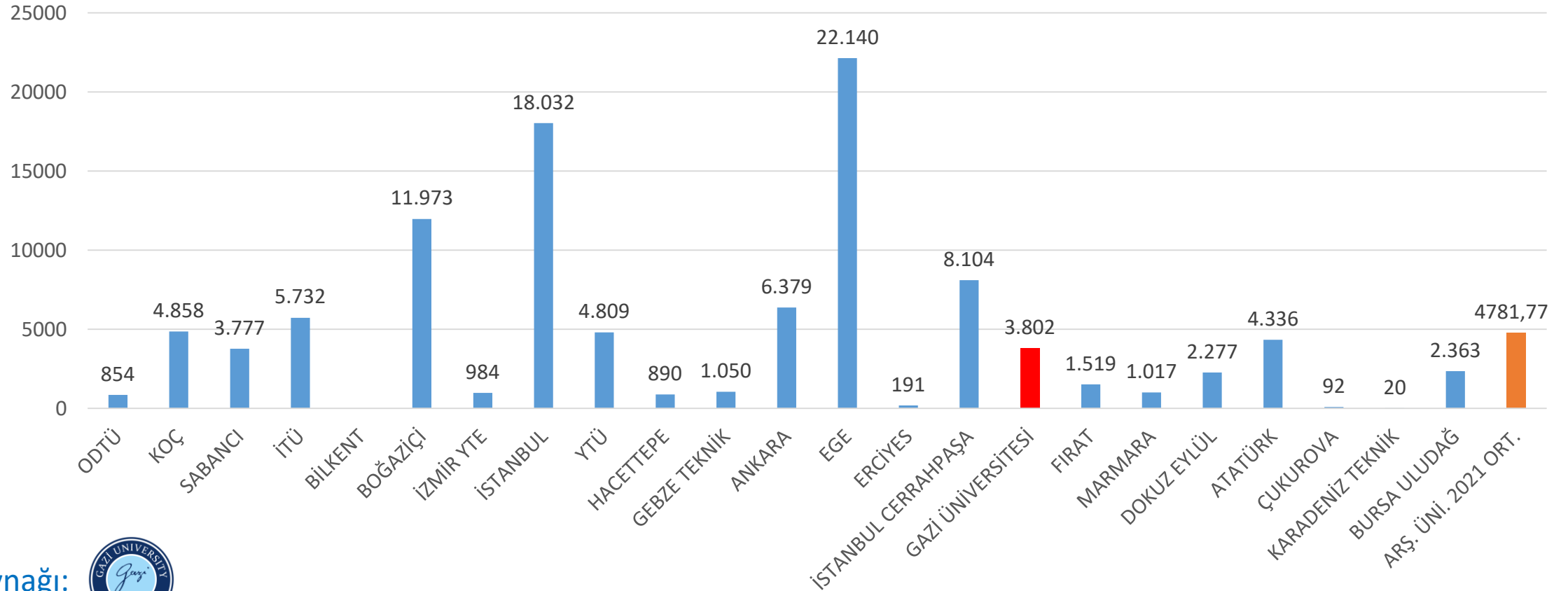




## D.2 SÜREKLİ EĞİTİM MERKEZİ VE DİL MERKEZİ TARAFINDAN VERİLEN SERTİFİKA SAYISI

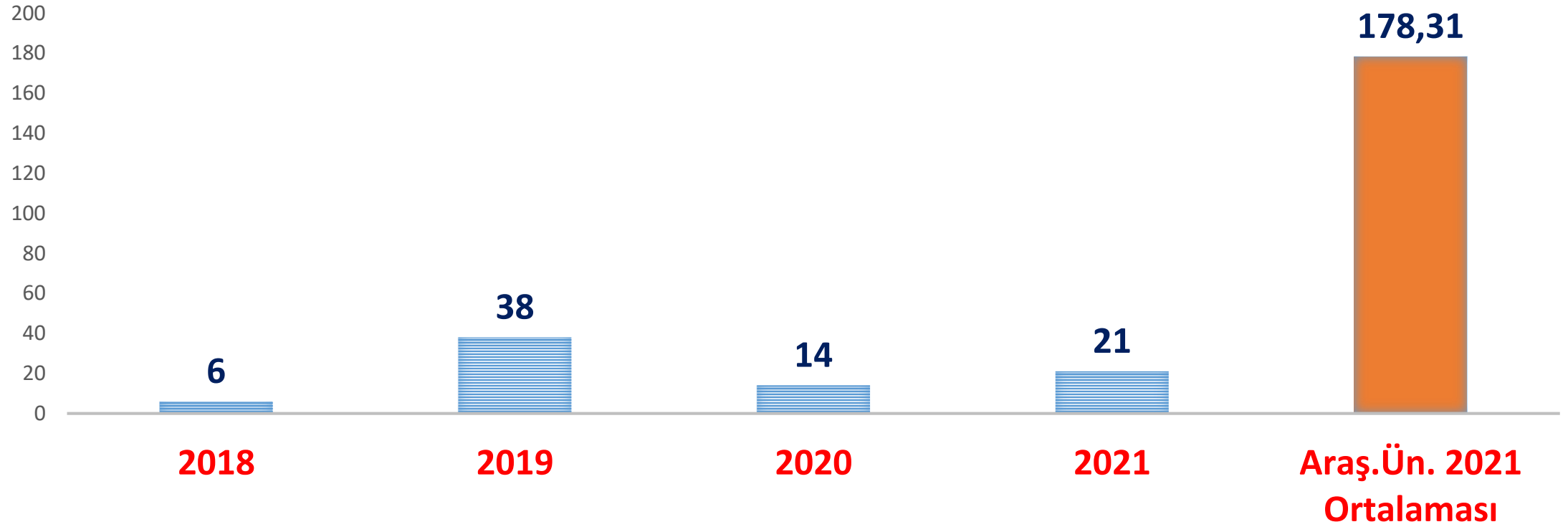


## D.2 Sürekli Eğitim Merkezi ve Dil Merkezi tarafından verilen sertifika sayısı

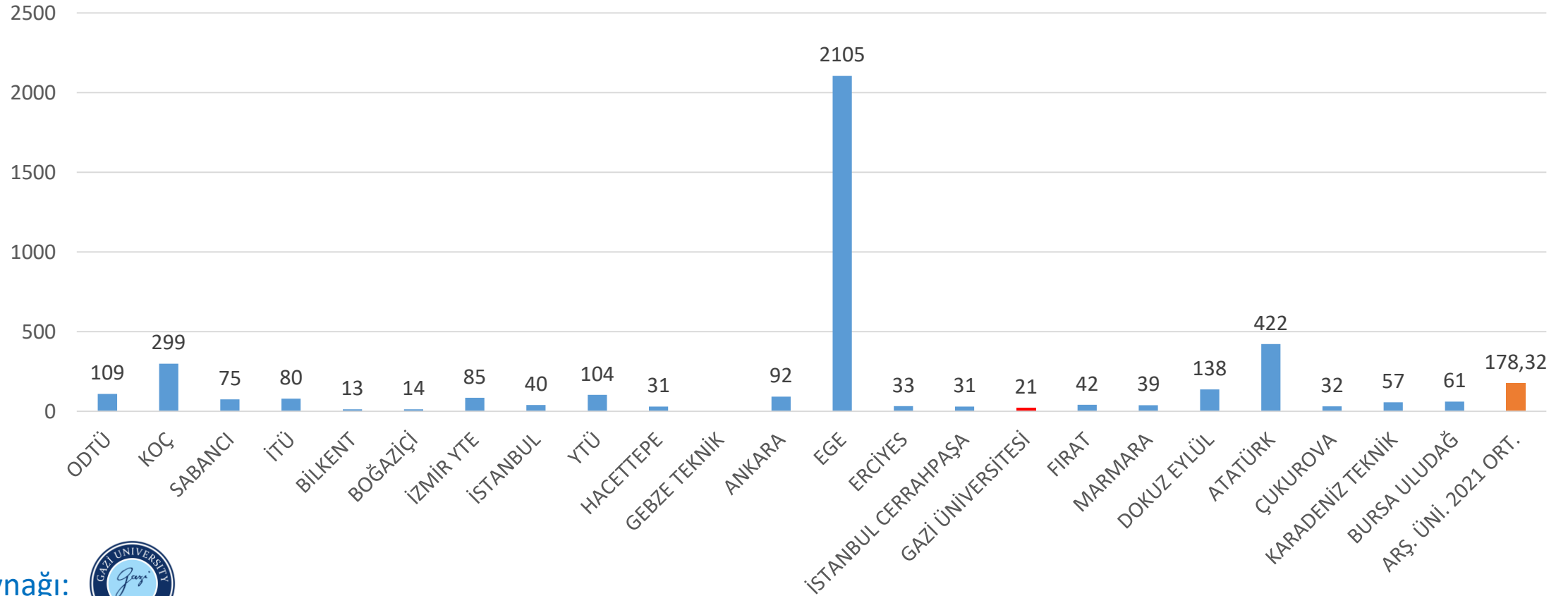


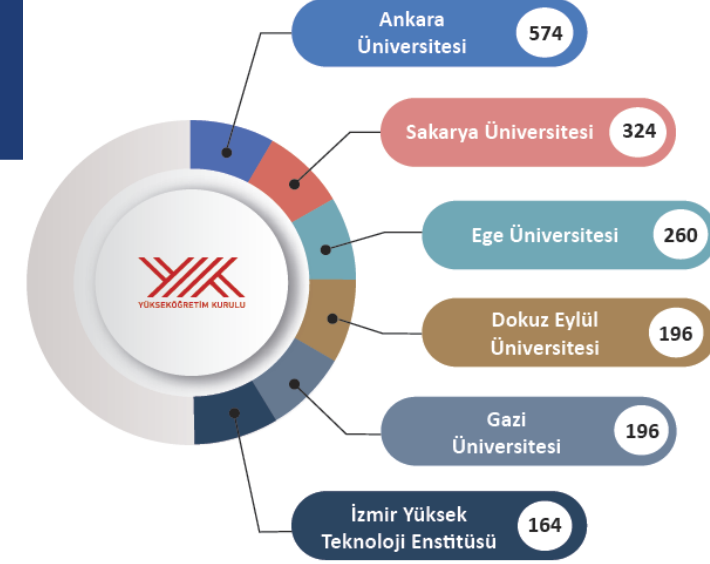


### D.3 KARIYER MERKEZİ ÇALIŞMALARI KAPSAMINDA ÖĞRENCİ VE MEZUNLARA YÖNELİK GERÇEKLEŞTİRİLEN FAALİYET SAYISI

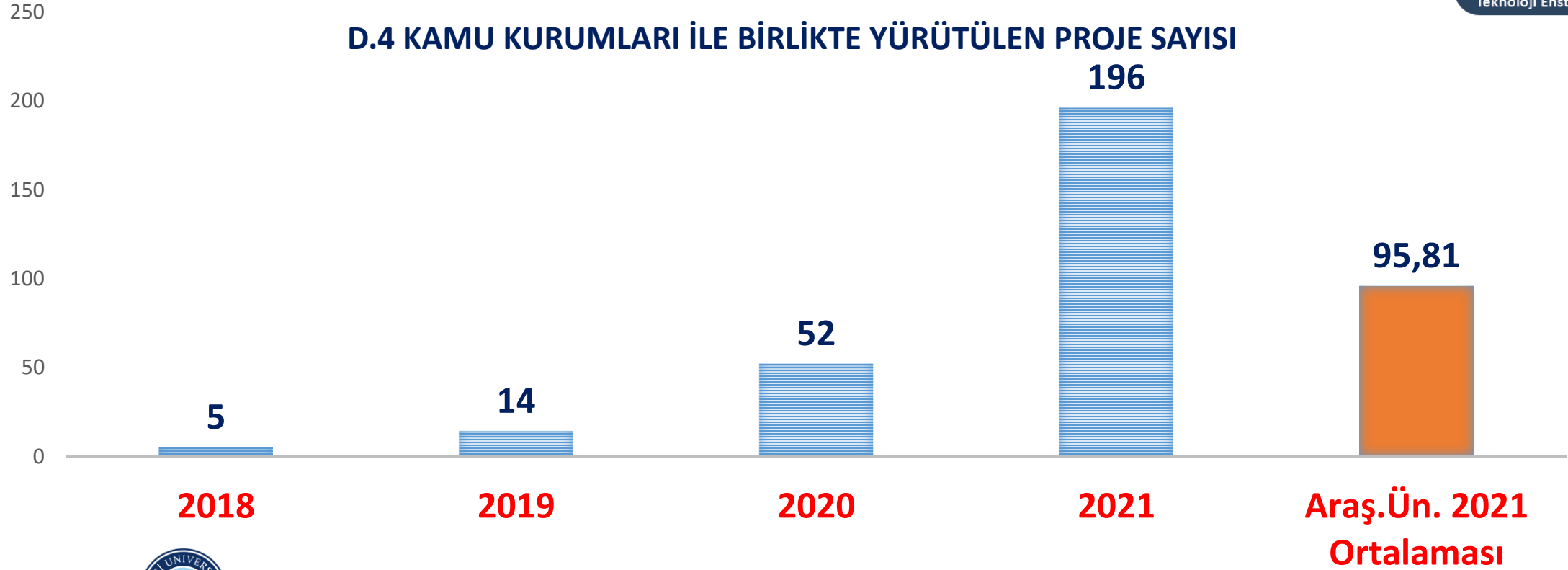


### D.3 Kariyer Merkezi çalışmaları kapsamında öğrenci ve mezunlara yönelik gerçekleştirilen faaliyet sayısı

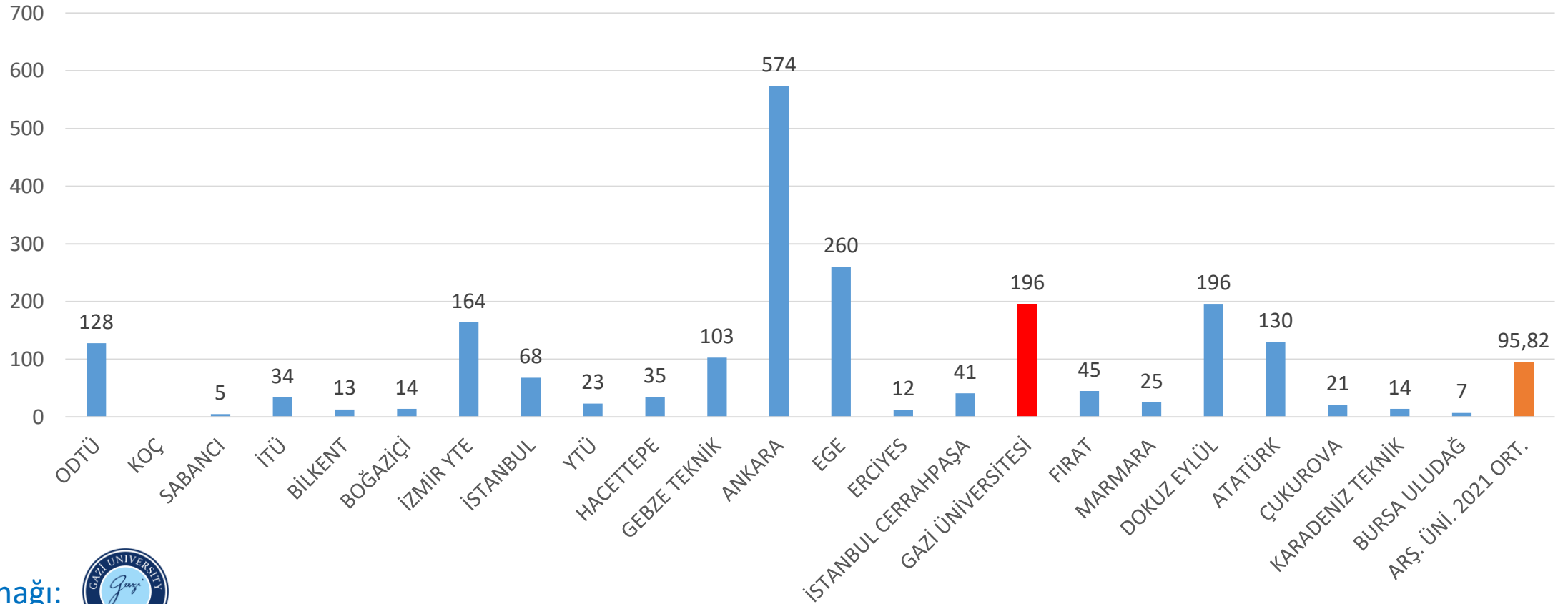




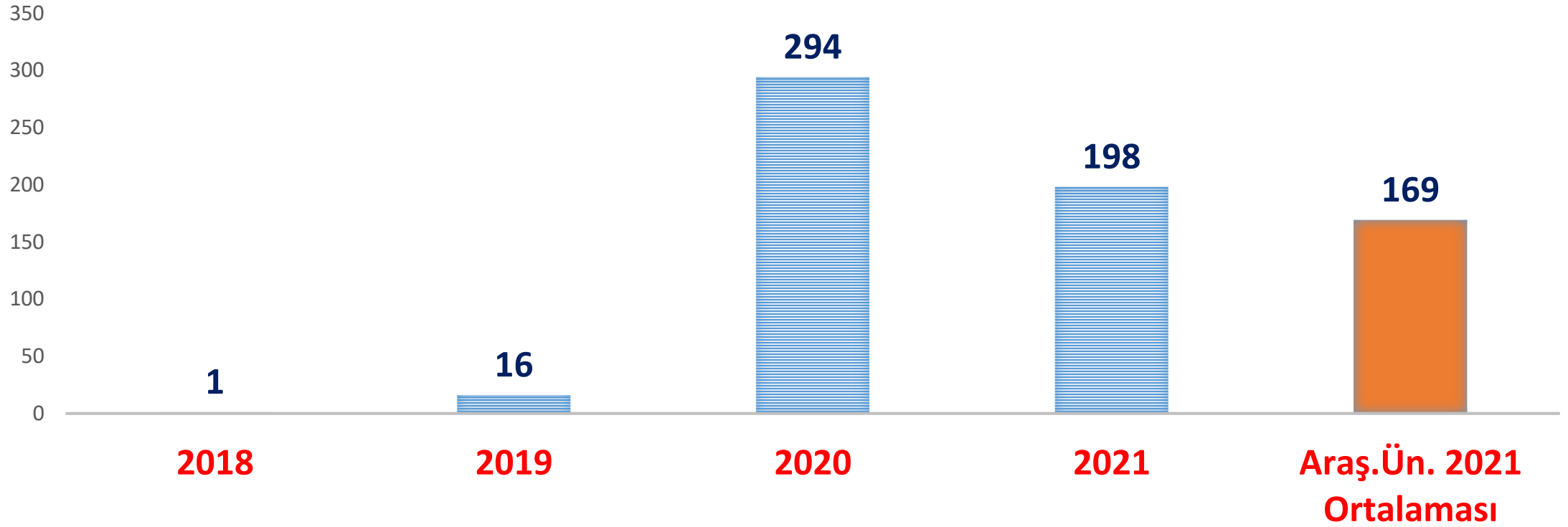
### D.4 KAMU KURUMLARI İLE BİRLİKTE YÜRÜTÜLEN PROJE SAYISI



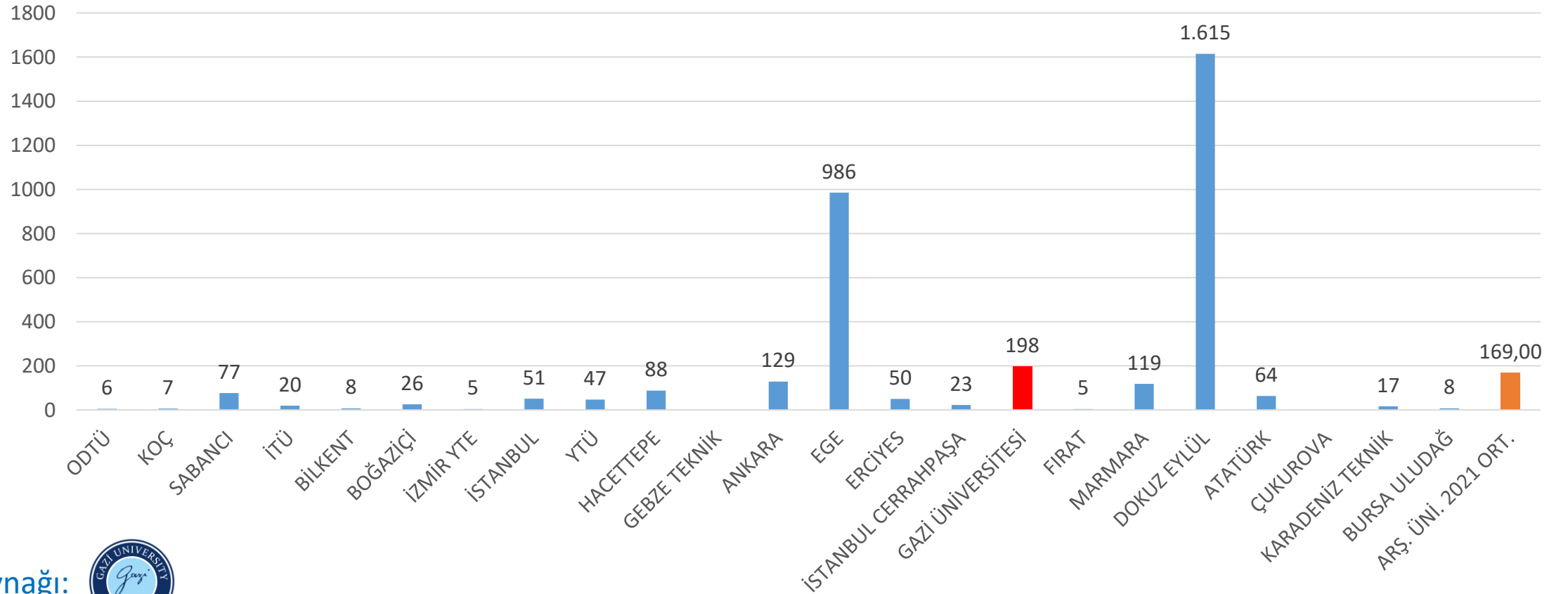
#### D.4 Kamu kurumları ile birlikte yürütülen proje sayısı



### D.5.1 DEZAVANTAJLI GRUPLARA YÖNELİK SOSYAL ENTEGRASYON VE KAPSAYICILIĞA İLİŞKİN YAPILAN FAALİYET SAYISI



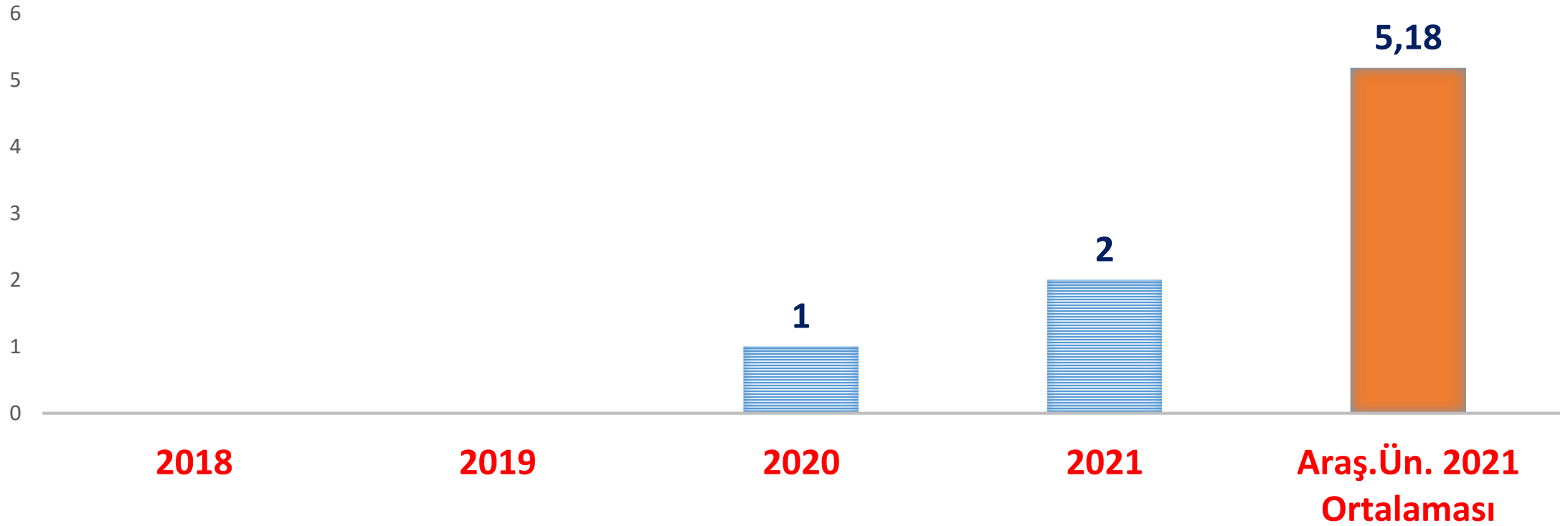
### D.5.1 Dezavantajlı gruplara yönelik sosyal entegrasyon ve kapsayıcılığa ilişkin yapılan faaliyet sayısı



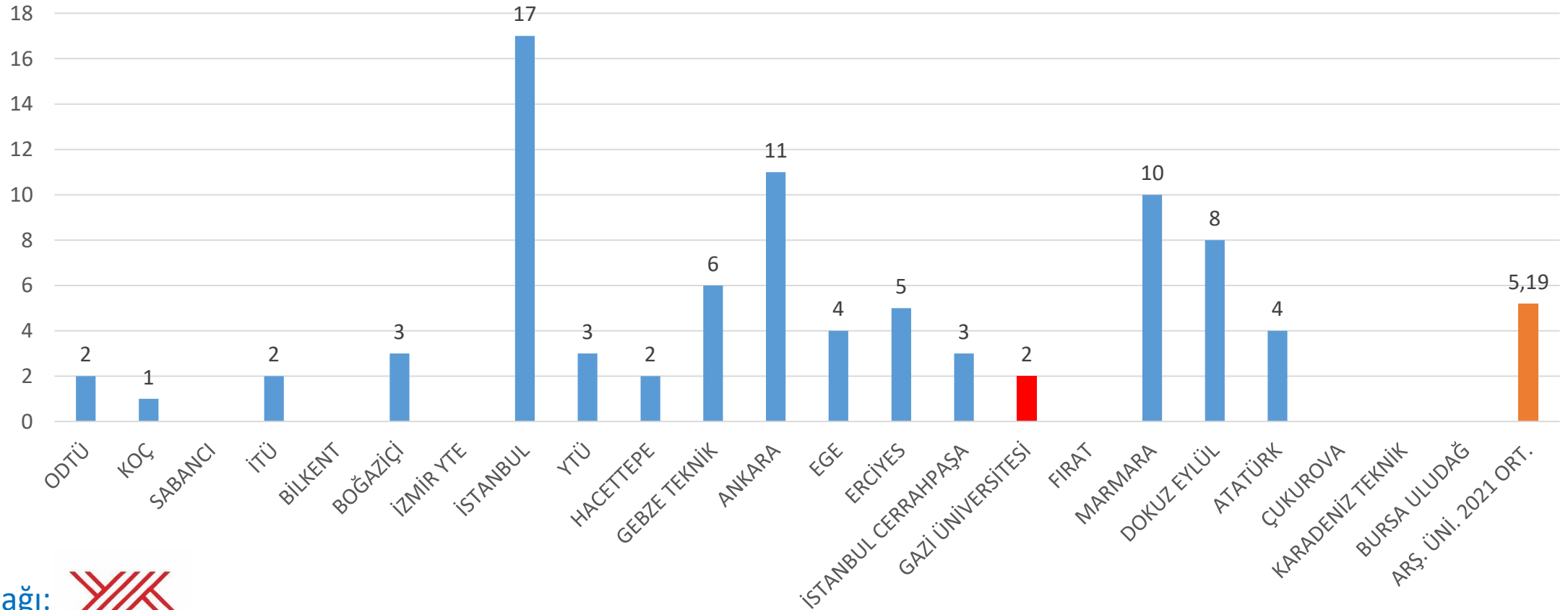




## D.5.2 ÜNİVERSİTENİN ENGELSİZ ÜNİVERSİTE ÖDÜLÜ, ENGELSİZ BAYRAK ÖDÜLÜ, ENGELSİZ PROGRAM NİŞANI VE ENGELLİ DOSTU ÖDÜLÜ SAYISI

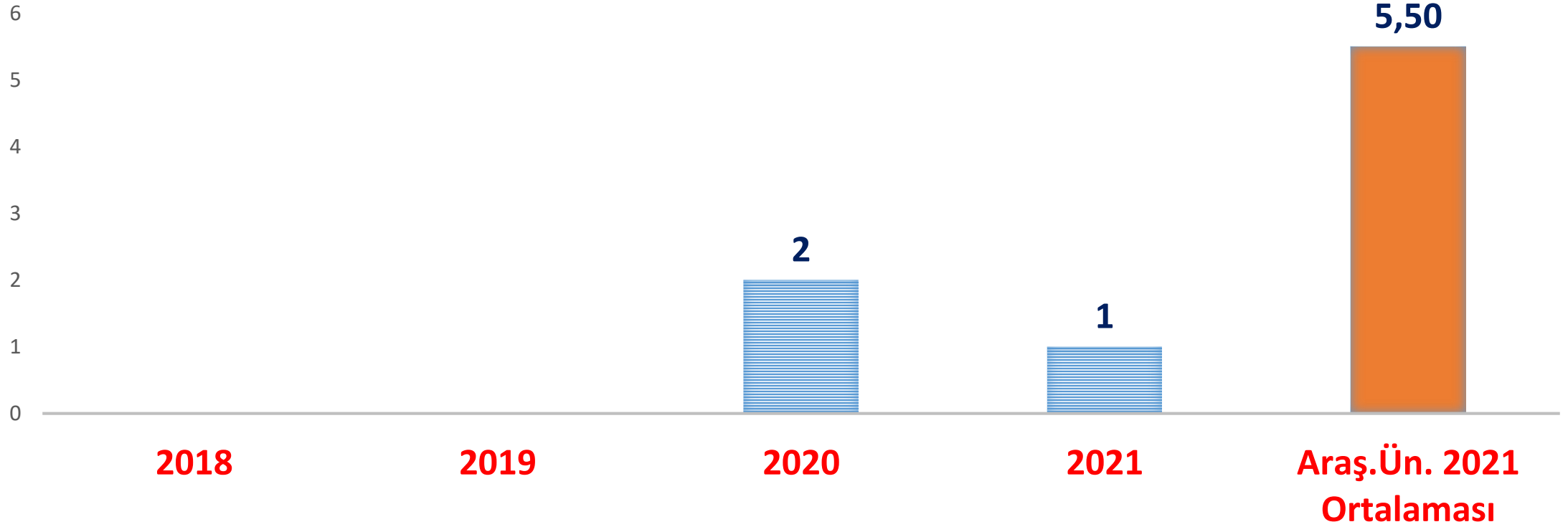


### D.5.2 Üniversitenin engelsiz üniversite ödülü, engelsiz bayrak ödülü, engelsiz program nişanı ve engelli dostu ödülü sayısı

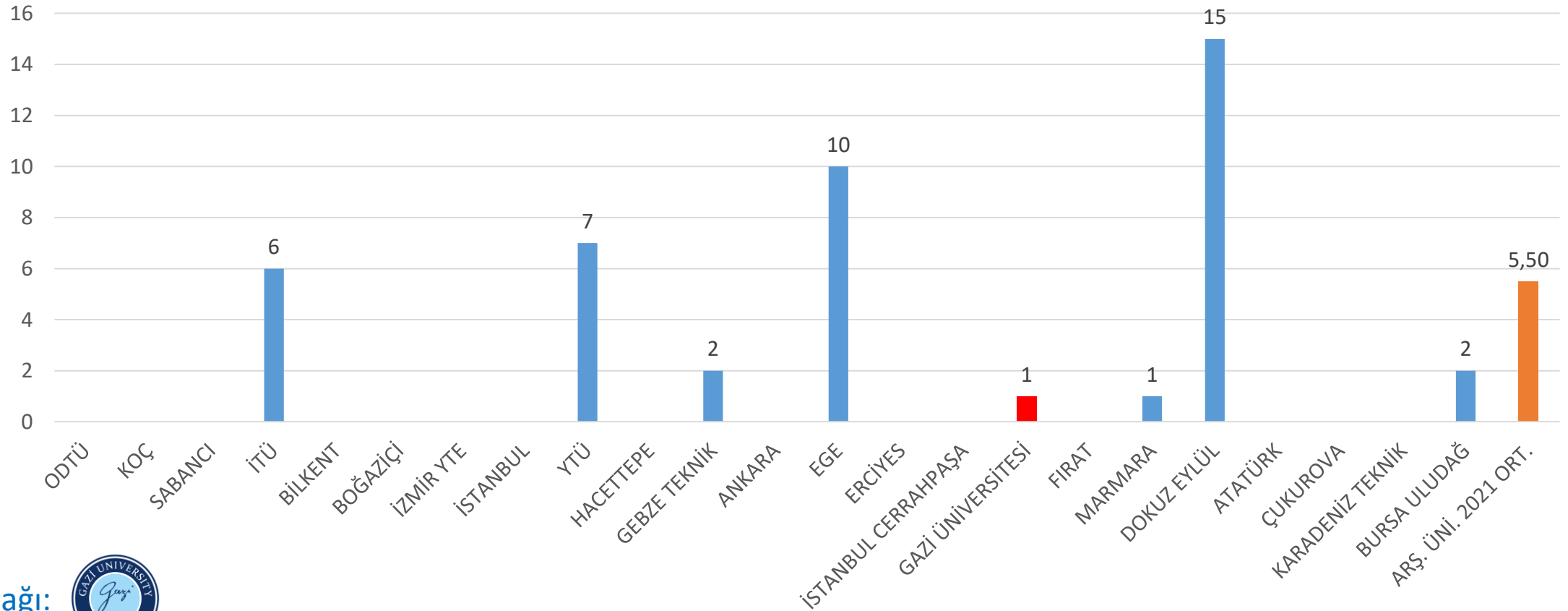




### D.6.1 ÜNİVERSİTENİN SIFIR ATIK, YEŞİL KAMPÜS VE ÇEVRECİLİK ALANLARINDA ALDIĞI ÖDÜL SAYISI




### D.6.1 Üniversitenin sıfır atık, yeşil kampüs ve çevrecilik alanlarında aldığı ödül sayısı

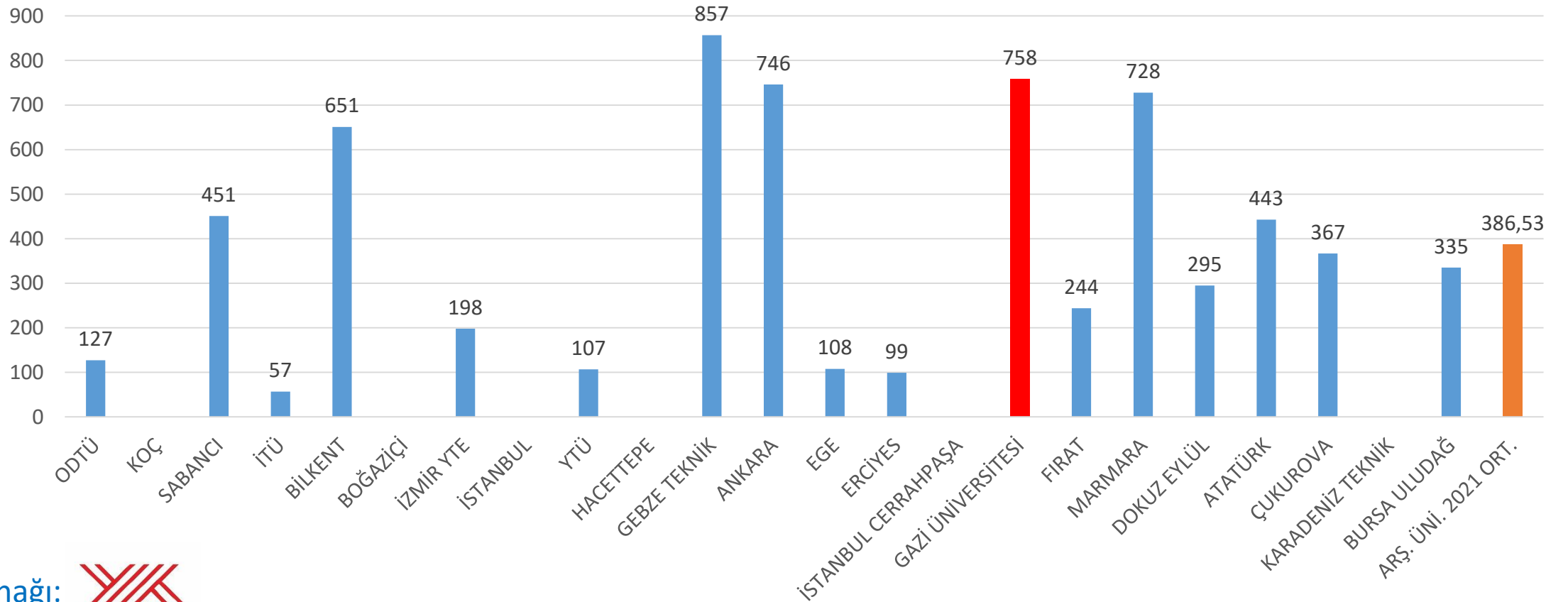




## D.6.2 ÜNİVERSİTENİN YEŞİL, ÇEVRECİ ÜNİVERSİTE ENDEKSİNDEKİ SIRALAMASI

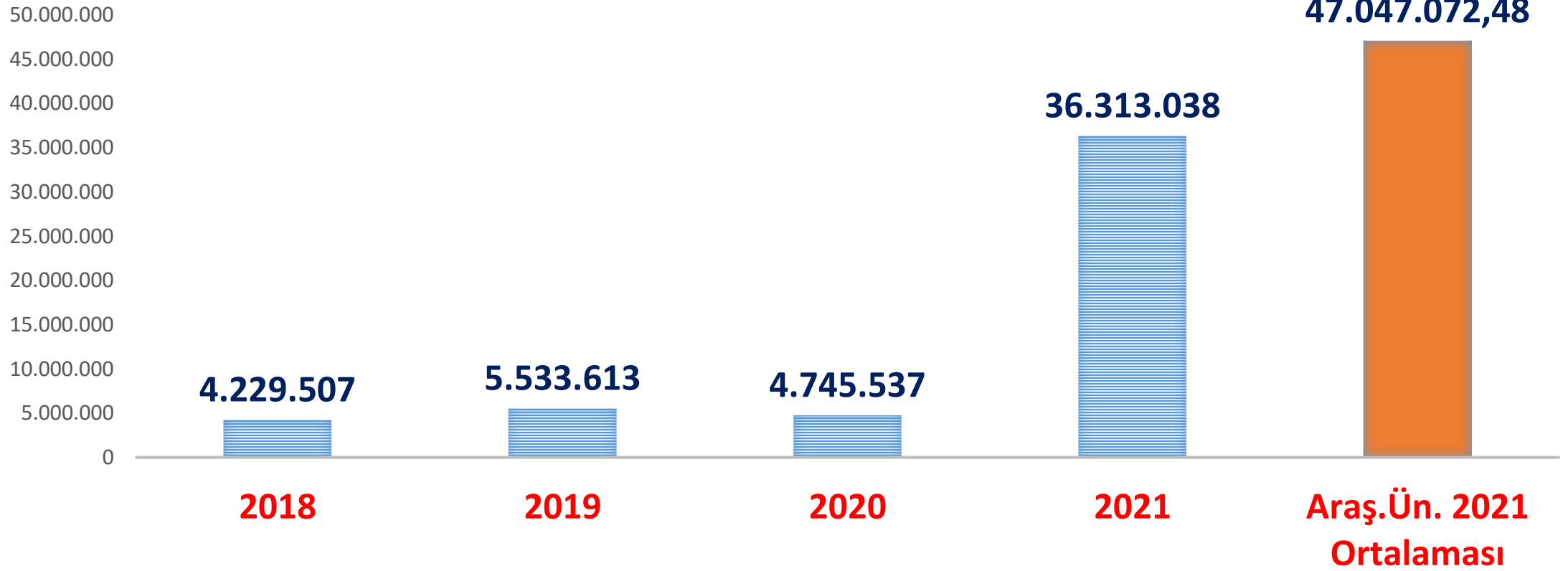


## D.6.2 Üniversitenin yeşil, çevreci üniversite endeksindeki sıralaması

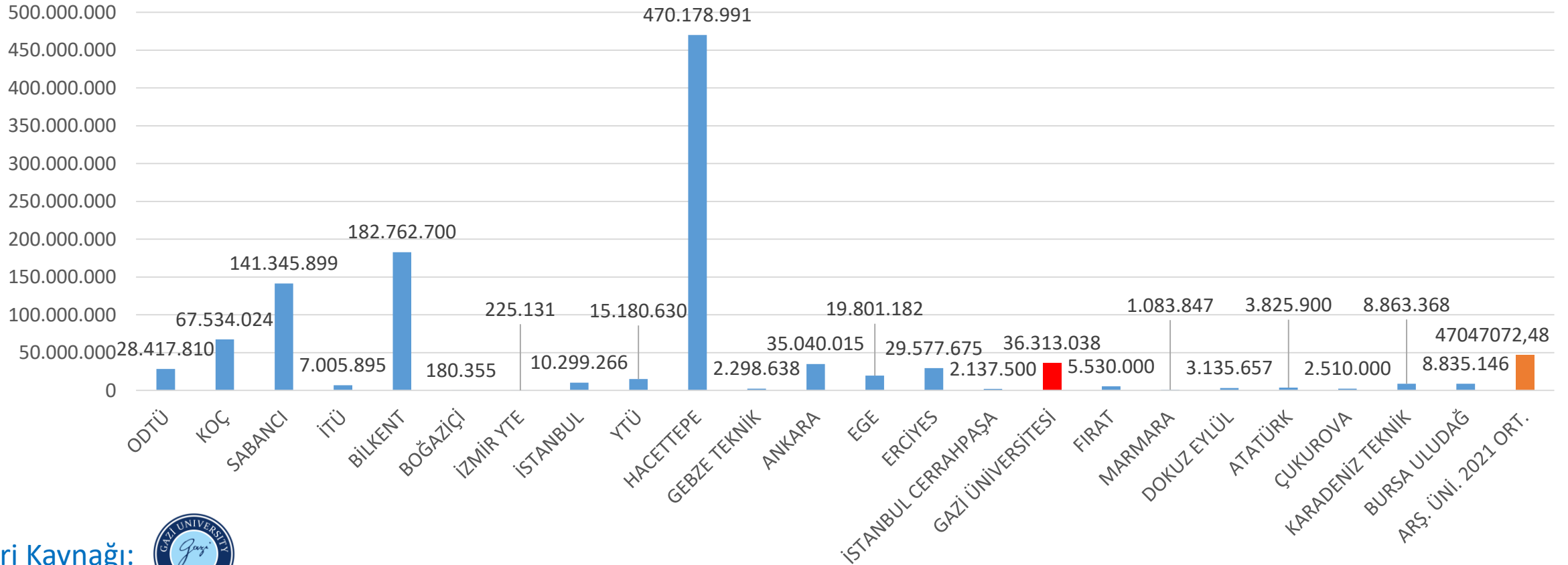




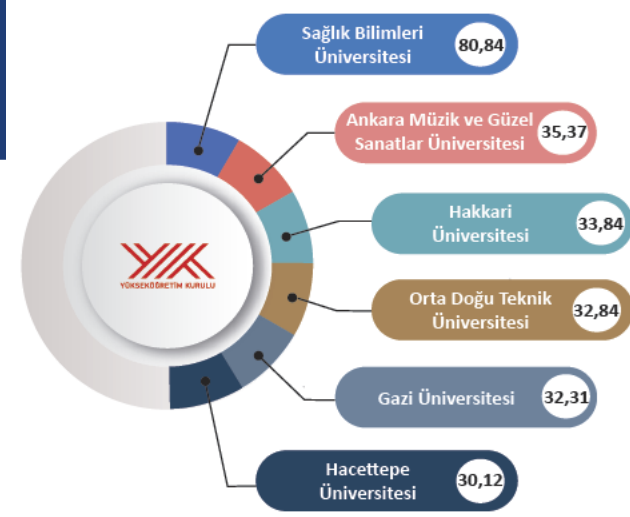
## D.7 ÜNİVERSİTEYE KAZANDIRILAN BAĞIŞ MİKTARI



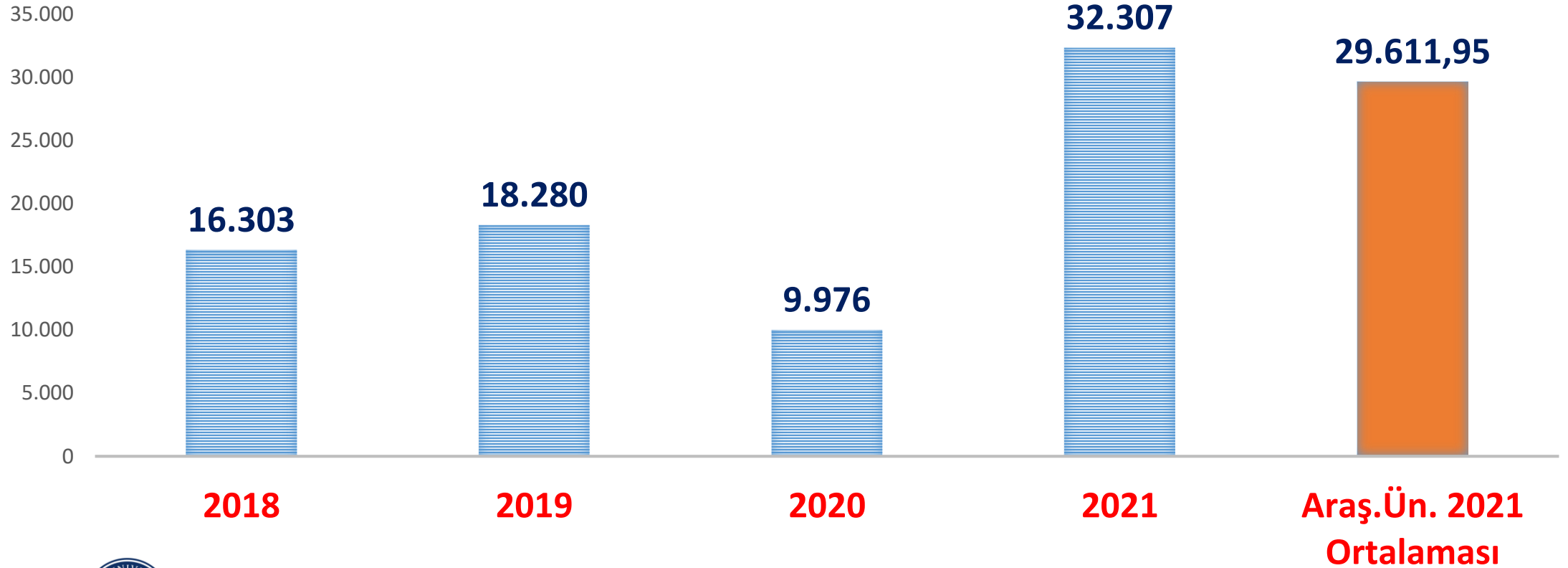
## D.7 Üniversiteye kazandırılan bağış miktarı



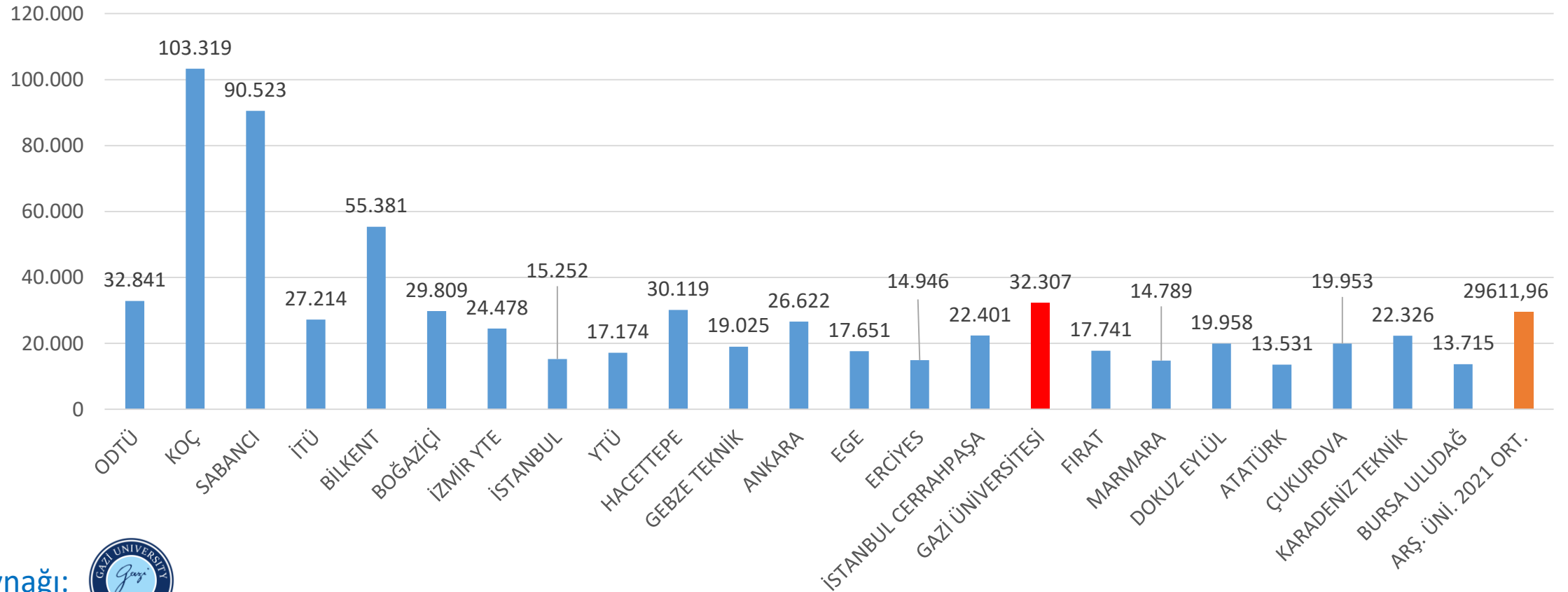




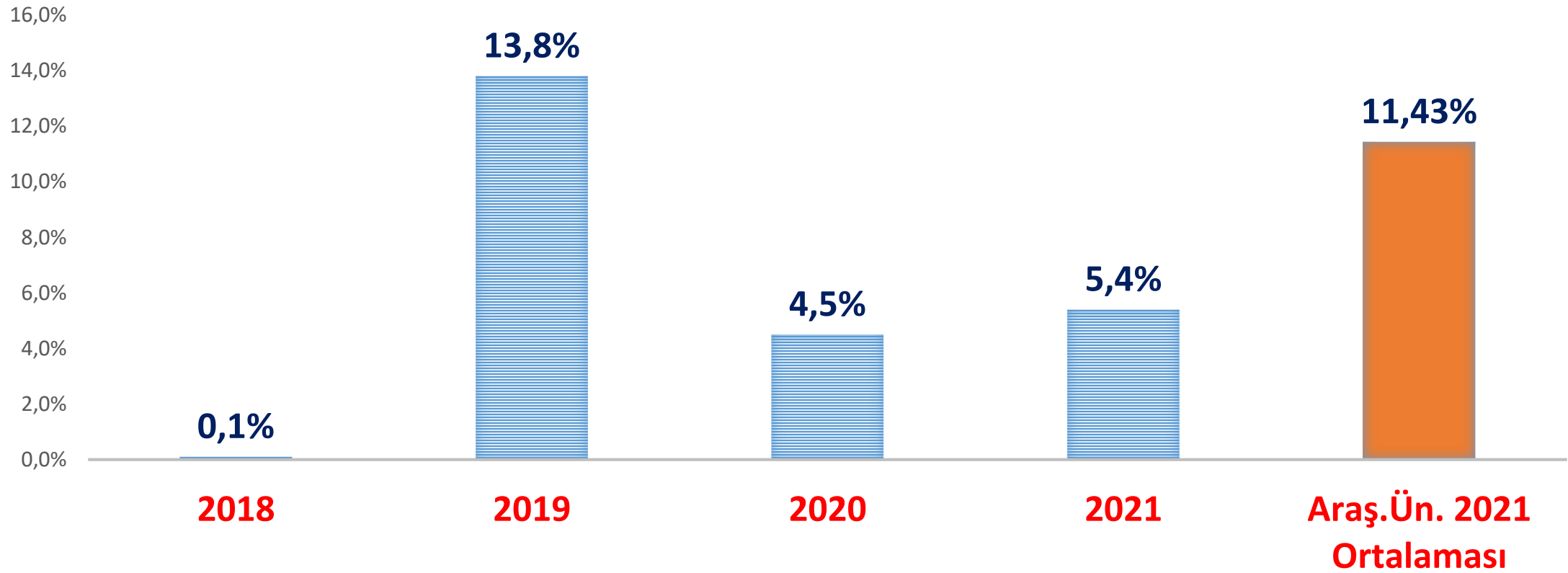
### D.8 ÖĞRENCİ BAŞINA YAPILAN HARCAMA MİKTARI



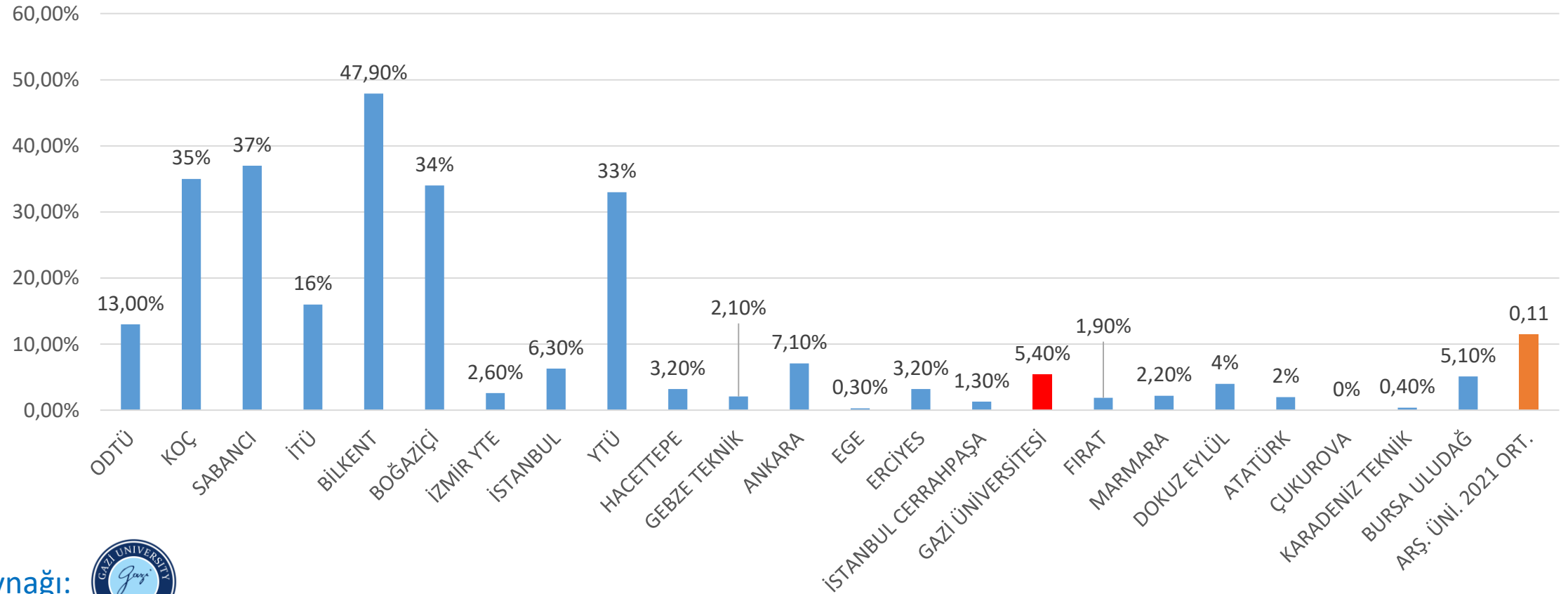
## D.8 Öğrenci başına yapılan harcama miktarı



## D.9 ÜNİVERSİTENİN SAĞLADIĞI EĞİTİM BURSLARINDAN FAYDALANAN ÖĞRENCİ ORANI



### D.9 Üniversitenin sağladığı eğitim burslarından faydalanan öğrenci oranı





# Araştırma Üniversitesi Performans Göstergeleri ve İzleme Değerlendirme Kriterlerine yönelik 2022 Yılı için Acil Eylem Planımız

Araştırma Geliştirme Kurum Koordinatörlüğü



# 1. BOYUT: ARAŐTIRMA KAPASİTESİ (%40)



1.1	<i>Bilimsel Yayın Sayısı</i>
1.2	<i>Atıf Sayısı</i>
1.3	<i>Ulusal Ar-Ge ve Yenilik Destek programlarından Alınan Proje Sayısı</i>
1.4	<i>Ulusal Ar-Ge ve Yenilik Destek programlarından İlgili Yılda Kuruma Aktarılan Fon Tutarı (TÜBİTAK, STB, KOSGEB, SSB, TÜSEB, TENMAK, ve Diğer Bakanlıklar)</i>
1.5	<i>Uluslararası Proje Fon Tutarı</i>
1.6	<i>Ulusal - Uluslararası Patent Başvuru Sayısı</i>
1.7	<i>Ulusal Patent Belge Sayısı</i>
1.8	<i>Uluslararası Patent Belge Sayısı</i>
1.9	<i>Faydalı Model ve Tasarım Belge Sayısı</i>



## 1.4. **Ulusal Ar-Ge ve Yenilik Destek programlarından İlgili Yılda Kuruma Aktarılan Fon Tutarı**

- 2022'te devam eden projelerin var ise aktarılabilir bütçelerinin yıl sonuna kadar harcanması (TÜSEB, Hızlı Destek projelerinin aktarımı yapıldı)
- 2022/1 kabul edilen 2209-A/B projelerin fon aktarımının başlatılması için girişimde bulunulması. \*\*Henüz sözleşmeleri yapılmadı.

**(TÜBİTAK, STB, KOSGEB, SSB, TÜSEB, TENMAK, ve Diğer Bakanlıklar)**

## 1.6. Ulusal - Uluslararası Patent Başvuru Sayısı

- 2022 Yılında başvurusu yapılmış ve bekletilen Buluş Bildirim Formu var ise kısa sürede sisteme girilmesi.
- Yıl sonuna kadar Ulusal/Uluslararası patent başvuru sayısını artırılmasının sağlanması



## 1.9. **Faydalı Model ve Tasarım Belge Sayısı**

- **Faydalı Model ve Tasarım Belge Sayısı artırılması**

## 2. BOYUT: ARAŐTIRMA KALİTESİ (%40)



2.1	<i>Incites Dergi Etki Deęerinde İlk %50'lik Dilime Giren Bilimsel Yayın Oranı</i>
2.2	<i>%10'luk Dilimde Atıf Alan Yayın Oranı</i>
2.3	<i>Bilim Ödülü Sayısı</i>
2.4	<i>TÜBİTAK 1004 Kapsamında Desteklenen Teknoloji Platformu Projesi Kapsamında Alınan Fon Tutarı</i>
2.5	<i>Yayınlara Açık Erişim Yüzdesi</i>
2.6	<i>Dünya Akademik Genel Başarı Sıralamalarındaki Performansı</i>
2.7	<i>Akredite Edilmiş Program Sayısı</i>
2.8	<i>Uluslararası Doktora Öğrenci Oranı</i>
2.9	<i>Doktora Mezun Sayısı</i>
2.10	<i>Doktora Öğrenci Sayısı</i>

**Bu Başlıklarda Acil Eylem Planı Bulunmamaktadır**



### 3. BOYUT: ETKİLEŞİM VE İŞBİRLİĞİ (%20)



3.1	<i>Üniversite-Üniversite İşbirlikli Yayın Oranı</i>
3.2	<i>Üniversite-İş Dünyası İşbirlikli Yayın Oranı</i>
3.3	<i>Uluslararası İşbirlikli Yayın Oranı</i>
3.4	<i>Üniversite-İş Dünyası İşbirlikli Ulusal ve Uluslararası Patent Belge Sayısı</i>
3.5	<i>Uluslararası İşbirlikli Ulusal ve Uluslararası Patent Belge Sayısı</i>
3.6	<i>Kamu Fonları Kapsamında Üniversite-İş dünyası İşbirliği ile Yapılan Ar-Ge ve Yenilik Projelerinden Alınan Fon Tutarı</i>
3.7	<i>Kamu Fonları Kapsamında Üniversite-İş dünyası İşbirliği ile Yapılan Ar-Ge ve Yenilik Projeleri Sayısı</i>
3.8	<i>Uluslararası Öğrenci Sayısı</i>
3.9	<i>Uluslararası Öğretim üyesi Oranı</i>
3.10	<i>Dolaşımdaki Öğretim Üyesi ve Öğrenci Sayısı</i>
3.11	<i>TÜBİTAK 2244 Sanayi Doktora Programı Öğrenci Sayısı</i>



### 3.6 **Kamu Fonları Kapsamında Üniversite-İş dünyası İşbirliği ile Yapılan Ar-Ge ve Yenilik Projelerinden Alınan Fon Tutarı**

- İş birliği yapılan projelerden 2022 yılına ait kullanılabilir fonun ivedilikle kullanılmasının sağlanması.

**Son Tarih: 15.12.2022**

- A.3 Uluslararası sempozyum, kongre veya sanatsal sergi sayısı**
- A.4.1 Öğrencilerin yaptığı sosyal sorumluluk projelerinin sayısı**
- A.4.2 Öğrencilerin yaptığı endüstriyel projelerin sayısı**
- D.1 Üniversitenin yaptığı sosyal sorumluluk projelerinin sayısı**
- D.5.1 Dezavantajlı gruplara yönelik sosyal entegrasyon ve kapsayıcılığa ilişkin yapılan faaliyet sayısı**
- D.6.1 Üniversitenin sıfır atık, yeşil kampüs ve çevrecilik alanlarında aldığı ödül sayısı**



# Araştırma Üniversitesi Performans Göstergeleri ve Üniversiteler İzleme Değerlendirme Kriterleri Doğrultusunda Ar-GE Ekiplerinden Beklentiler

Araştırma Geliştirme Kurum Koordinatörlüğü



Gazi Üniversitesi Akademik Birimlerinde, **araştırma kapasitesi ve kalitesi, etkileşim ve işbirliği** ana başlıklarında performansı artırmak ve birim düzeyinde araştırma faaliyetlerini etkin yürütmek için Araştırma Üniversitesi İzleme, Değerlendirme ve Yürütme Kuruluna (IDY) bağlı olarak ve Araştırma Geliştirme Kurum Koordinatörlüğü ile eşgüdüm halinde çalışan Araştırma Geliştirme Ekipleri yapılıması **2023 yılı için önemli stratejimizdir.**

- **Akademik Birimin** araştırma performansını; **ekonomik katkı, ticarileşme ve fikri sınai mülkiyet hakları** alanlarında artırmayı sağlamak için her yıl **eylem planı hazırlanması**
  - Eylem planındaki faaliyetlerin yürütülmesi, izlenmesi ve denetlenmesini yılda en az iki kez olmak üzere belli aralıklarla yapılması
- **Akademik Birimlerde;** Ulusal ve Uluslararası kuruluşlar tarafından üniversite sıralaması ve Üniversiteden talep edilen araştırma, geliştirme, yenilik, tasarım ile ilgili,
  - **verilerin etkin toplanmasının** sağlanması
  - **araştırma performansının artırılması için faaliyetlerin** planlanması
- **Akademik birimin,**
  - araştırma performansının değerlendirilmesi
  - performans göstergelerinin izlenmesi
  - araştırma performansını artırmak için gerekli önlemlerin önerilmesi



- Kurumsal Akreditasyon Değerlendirmesinde, araştırma geliştirme başlığında akademik ve idari birimlerimizin katkı ve desteği ile **başarılı geri bildirimler** alınmıştır.
- İç ve dış paydaş katımlı genele yayılan araştırma performansını artırma, raporlama, izleme, değerlendirme ve etkileşim stratejileri çerçevesinde **Araştırma Geliştirme Ekiplerimizden ilk talepler belirlenmiştir.**

**‘2023 için yol haritamızı, Cumhuriyetimizin 100. yılına yakışır şekilde tasarlayacağız’.**

- **2022 yılı Araştırma Üniversitesi Hedef Göstergelerinin bir yıllık (12.ay) sonuçlarının 05 Ocak 2023'e kadar raporlanması**
  - Hedeflerin tutmadığı göstergelerle ilgili açıklama
  - Hedeflerin tuttuğu göstergelerle ilgili izlenmiş strateji
  - Göstergelerin bir yıl boyunca izlenmesi ve değerlendirmesinin akademik birime kazandırdıkları
- **2023 yılı Araştırma Üniversitesi Hedef Göstergelerinin 'Araştırma Üniversitesi Performans Göstergeleri' ve 'Üniversite İzleme, Değerlendirme Kriterleri' incelenerek, akademik birime özgü olarak güncelleme önerilerinin raporlanması**
  - Değiştirilmesi önerilen hedef göstergeler
  - Eklenmesi önerilen hedef göstergeler
  - Çıkarılması önerilen hedef göstergeler
  - Hedeflerin tutmasına yönelik yönetimden ve akademik birim öğretim elemanlarından beklentiler
- **Akademik birime özgü araştırma yetkinlikleri, işbirlikleri, proje başlıkları ve önerilerini bir araya getirmeleri**
- **Akademik birimin araştırma performansını artırmak için gereksinimlerini bildirmeleridir.**

- Araştırma Geliştirme Kurum Koordinatörlüğü çatısı altındaki araştırma geliştirme idari birimlerinin tasarladığı

## 'ULUSAL VE ULUSLARARASI İŞBİRLİKLİ

## ARAŞTIRMA GELİŞTİRME, YENİLİK, TASARIM VE TEKNOLOJİ GİRİŞİMCİLİĞİ ÇALIŞTAYI'

### *Ar-GE Kurum Koordinatörlüğü*

TEKNOPARK

TTO AŞ

PKUAM

BAP

DSİM



# ARAŞTIRMA KAPASİTESİ BOYUTU GÖSTERGE TANIMLARI

Boyut	Gösterge	Tanım	Kaynak
1. Boyut: Araştırma Kapasitesi (%40)	1.1. Bilimsel Yayın Sayısı	İlgili yıldan bir önceki yılda ISI Citation Index (SCI, SCI-E, SSCI ve A&HCI) veri tabanında taranan dergilerdeki makale (article) ve derleme (review) türündeki yayın sayısı	Web of Science - InCites
	1.2. Atıf Sayısı	ISI Citation Index (SCI, SCI-E, SSCI ve A&HCI) veri tabanında taranan dergilerde ilgili yıldan önceki son 5 yıllık dönemde yayınlanan tüm makale ve derlemelere son 6 yılda yapılan toplam atıf sayısı	Web of Science - InCites
	1.3. Ulusal Ar-Ge ve Yenilik Destek Programlarından Alınan Proje Sayısı	Ulusal Ar-Ge ve Yenilik Destek Programları tarafından desteklenen, ilgili yılda başlamış, devam eden veya tamamlanmış proje sayısı (Ar-Ge ve yenilik alanında fon sağlayan kamu kuruluşları tarafından desteklenen projeler ile kamu destekli sanayi projelerine sağlanan danışmanlık hizmetleri dahildir. Yatırım projeleri ve BAP projeleri hariçtir.)	TÜBİTAK, STB, KOSGEB, SSB, TÜSEB, TENMAK, ve Diğer Bakanlıklar
	1.4. Ulusal Ar-Ge ve Yenilik Destek Programlarından İlgili Yılda Kuruma Aktarılan Fon Tutarı	Ulusal Ar-Ge ve Yenilik Destek Programları tarafından desteklenen projeler kapsamında ilgili yılda kuruma aktarılan toplam bütçe tutarı (Ar-Ge ve yenilik alanında fon sağlayan kamu kuruluşları tarafından desteklenen projeler ile sanayi projelerine sağlanan danışmanlık hizmetleri dahildir. Yatırım projeleri ve BAP projeleri hariçtir.)	TÜBİTAK, STB, KOSGEB, SSB, TÜSEB, TENMAK, ve Diğer Bakanlıklar
	1.5. Uluslararası Proje Fon Tutarı	HORIZON 2020, İkili ve Çoklu İşbirlikleri, COST, ERA-NET gibi Uluslararası Destek Programları tarafından desteklenen projeler için ilgili yılda kuruma aktarılan toplam bütçe tutarı	TÜBİTAK
	1.6. Ulusal ve Uluslararası Patent Başvuru Sayısı	<b>Ulusal Patent Başvuru:</b> Kurumun veya kurum mensuplarının buluş veya başvuru sahibi olduğu, son 3 yılda Türk Patent ve Marka Kurumu'na yapılan ulusal patent başvuru sayısı <b>Uluslararası Patent Başvuru:</b> Kurumun veya kurum mensuplarının buluş veya başvuru sahibi olduğu, son 3 yılda yapılan uluslararası patent başvuru sayısı	TÜRKPATENT, Üniversiteler
	1.7. Ulusal Patent Belge Sayısı	Kurumun veya kurum mensuplarının buluş veya başvuru sahibi olduğu, son 3 yılda Türk Patent ve Marka Kurumu tarafından tescillenmiş patent sayısı	TÜRKPATENT
	1.8. Uluslararası Patent Belge Sayısı	Kurumun, veya kurum mensuplarının buluş veya başvuru sahibi olduğu, son 3 yılda yurtdışı patent ofisleri tarafından tescillenmiş patent sayısı	TÜRKPATENT, Üniversiteler
	1.9. Faydalı Model ve Tasarım Belge Sayısı	Kurumun veya kurum mensuplarının buluş veya başvuru sahibi olduğu, son 3 yılda Türk Patent ve Marka Kurumu tarafından tescillenmiş faydalı model ve tasarım sayısı	TÜRKPATENT

# ARAŞTIRMA KALİTESİ BOYUTU GÖSTERGE TANIMLARI

Boyut	Gösterge	Tanım	Kaynak
2.Boyut: Araştırma Kalitesi (%40)	2.1. Incites Dergi Etki Değerinde ilk %50'lik Dilime Giren Bilimsel Yayın Oranı	İlgili yıldan bir önceki yılda Incites Dergi Etki Değerinde ilk %50'lik dilime giren (Q1+Q2) makale (article) ve derleme (review) türlerindeki yayınların sayısının aynı yıldaki aynı türlerdeki toplam yayın sayısına (Q1+Q2+Q3+Q4) oranı	Web of Science - InCites
	2.2. %10'luk Dilimde Atıf Alan Yayın Oranı	İlgili yıldan bir önceki yılda ISI Citation Index veri tabanlarında (SCI, SCI-E, SSCI ve AHCI) taranan dergilerde yayınlanan ve son yılda en yüksek %10'luk dilimde atıf alan makale ve derleme türlerindeki yayınların aynı türlerdeki toplam yayın sayısına oranı	Web of Science - InCites
	2.3. Bilim Ödülü Sayısı	İlgili yılda kurum mensuplarının veya öğrenimlerine ilgili kurumda devam eden öğrencilerin YÖK Üstün Başarı*, TÜBİTAK Bilim, Teşvik ve TWAS Teşvik Ödülleri, TÜBA Akademi ve TÜBA Üstün Başarılı Genç Bilim İnsanlarını Ödüllendirme Programı** kapsamında aldığı ödül sayısı *Bireysel Ödüller (Tezin yapıldığı üniversite dikkate alınacaktır) ve Kurumsal Ödüller ** TÜBA Çeviri ödülü hariç	YÖK (Üstün Başarı Ödülleri: Bireysel Ödüller (Tezin yapıldığı üniversite dikkate alınacaktır) ve Kurumsal Ödüller)) TÜBİTAK (Bilim, Teşvik ve TWAS Teşvik Ödülleri) TÜBA (Akademi ve Üstün Başarılı Genç Bilim İnsanları Ödüllendirme Programı (TÜBA Çeviri ödülü hariç)
	2.4. TÜBİTAK 1004 Programı Kapsamında Desteklenen Teknoloji Platformu Projesi Kapsamında Alınan Fon Tutarı	TÜBİTAK 1004 Programı kapsamında desteklenen Teknoloji Platformu Projesi yürütücülüğü veya üyeliği kapsamında ilgili yılda kuruma aktarılan fon tutarı	TÜBİTAK
	2.5. Yayınların Açık Erişim Yüzdesi	İlgili yıldan bir önceki yılda ISI Citation Index (SCI, SCI-E, SSCI ve A&HCI) veri tabanında taranan dergilerdeki makale (article) ve derleme (review) türündeki yayınların açık arşiv hizmet kapasitesi	Web of Science - InCites
	2.6. Dünya Akademik Genel Başarı Sıralamalarındaki Performansı	Kurumun ilgili yılda THE, QS, ARWU Dünya Akademik Genel Sıralamasındaki yeri	THE, QS, ARWU
	2.7. Akredite Edilmiş Program Sayısı	İlgili yılın son gününe kadar akredite edilmiş toplam program sayısı	YÖKAK
	2.8 Uluslararası Doktora Öğrenci Oranı	Kurumun, ilgili yılda öğrenim gören yabancı uyruklu doktora öğrenci sayısının toplam doktora öğrenci sayısına oranı	YÖK
	2.9.Doktora Mezun Sayısı	İlgili takvim yılında mezun olan doktora öğrenci sayısı	YÖK
	2.10. Doktora Öğrenci Sayısı	İlgili yılın son günü itibariyle doktora öğrenci sayısı	YÖK

# ETKİLEŞİM VE İŞBİRLİĞİ BOYUTU GÖSTERGE TANIMLARI

Boyut	Gösterge	Tanım	Kaynak
3.Boyut: Etkileşim ve İşbirliği (%20)	<b>3.1.Üniversite-Üniversite İşbirlikli Yayın Oranı</b>	İlgili yıldan bir önceki yılda ISI Citation Index (SCI, SCI-E, SSCI ve A&HCI) veri tabanlarında taranan dergilerde yayınlanan üniversite-üniversite işbirlikli makale ve derleme türlerindeki yayınların ilgili yıldan bir önceki yılda yapılan aynı türdeki toplam yayın sayısına oranı	Web of Science - InCites
	<b>3.2. Üniversite-İş Dünyası İşbirlikli Yayın Oranı</b>	İlgili yıldan bir önceki yılda ISI Citation Index (SCI,SCI-E, SSCI ve A&HCI) veri tabanlarında taranan dergilerde yayınlanan üniversite-iş dünyası işbirlikli makale ve derleme türlerindeki yayınların ilgili yıldan bir önceki yılda yapılan aynı türdeki toplam yayın sayısına oranı	Web of Science - InCites
	<b>3.3. Uluslararası İşbirlikli Yayın Oranı</b>	İlgili yıldan bir önceki yılda ISI Citation Index (SCI,SSCI ve A&HCI) veri tabanlarında taranan dergilerde yayınlanan uluslararası işbirlikli makale ve derleme türlerindeki yayınların aynı türdeki toplam yayın sayısına oranı	Web of Science - InCites
	<b>3.4. Üniversite-İş Dünyası İşbirlikli Ulusal ve Uluslararası Patent Belge Sayısı</b>	<b>Üniversite-İş Dünyası İşbirlikli Ulusal Patent Belge:</b> Başvuru veya buluş sahiplerinden en az biri kurum, kurum mensubu veya öğrenimlerine ilgili kurumda devam eden öğrenci ve en az biri özel sektör çalışanı olan, Türk Patent ve Marka Kurumu tarafından son 3 yılda tescillenmiş patent sayısı <b>Üniversite-İş Dünyası İşbirlikli Uluslararası Patent Belge:</b> Başvuru veya buluş sahiplerinden en az biri kurum, kurum mensubu veya öğrenimlerine ilgili kurumda devam eden öğrenci ve en az biri özel sektör çalışanı olan, yurtdışı patent ofisleri tarafından son 3 yılda tescillenmiş patent sayısı	TÜRKPATENT, Üniversiteler
	<b>3.5. Uluslararası İşbirlikli Ulusal ve Uluslararası Patent Belge Sayısı</b>	<b>Uluslararası İşbirlikli Ulusal Patent Belge:</b> Başvuru veya buluş sahiplerinden en az biri kurum veya kurum mensubu ve başvuru tarihinde en az biri özel sektör çalışanı olan, Türk Patent ve Marka Kurumu tarafından son 3 yılda tescillenmiş patent sayısı <b>Uluslararası İşbirlikli Uluslararası Patent Belge:</b> Başvuru veya buluş sahiplerinden en az biri kurum veya kurum mensubu ve başvuru tarihinde en az biri özel sektör çalışanı olan, yurt dışı patent ofisleri tarafından son 3 yılda tescillenmiş patent sayısı	TÜRKPATENT, Üniversiteler

# ETKİLEŞİM VE İŞBİRLİĞİ BOYUTU GÖSTERGE TANIMLARI (devam)

Boyut	Gösterge	Tanım	Kaynak
3.Boyut: Etkileşim ve İşbirliği (%20)	<b>3.6. Kamu Fonları Kapsamında Üniversite - İş Dünyası İşbirliği ile Yapılan Ar-Ge ve Yenilik Projelerinden Alınan Fon Tutarı</b>	Ulusal Ar-Ge ve Yenilik Destek Programları tarafından desteklenen, ilgili yılda başlayan, devam eden ya da tamamlanan üniversite-iş dünyası işbirlikli projelerden alınan fon tutarı (Ar-Ge ve yenilik alanında fon sağlayan kamu kuruluşları tarafından desteklenen projeler ile kamu destekli iş dünyası projelerine sağlanan danışmanlık hizmetleri dahildir. Yatırım projeleri ve BAP projeleri hariçtir.)	TÜBİTAK, STB, KOSGEB, SSB, TÜSEB, TENMAK ve Diğer Bakanlıklar
	<b>3.7. Kamu Fonları Kapsamında Üniversite - İş Dünyası İşbirliği ile Yapılan Ar-Ge ve Yenilik Projeleri Sayısı</b>	Ulusal Ar-Ge ve Yenilik Destek Programları tarafından desteklenen, ilgili yılda başlayan, devam eden ya da tamamlanan üniversite-iş dünyası işbirlikli proje sayısı (Ar-Ge ve yenilik alanında fon sağlayan kamu kuruluşları tarafından desteklenen projeler ile kamu destekli iş birliği projelerine sağlanan danışmanlık hizmetleri dahildir. Yatırım projeleri ve BAP projeleri hariçtir.)	TÜBİTAK, STB, KOSGEB, SSB, TÜSEB, TENMAK ve Diğer Bakanlıklar
	<b>3.8. Uluslararası Öğrenci Oranı</b>	Kurumun lisans, yüksek lisans ve doktora programlarında ilgili yılda öğrenim gören yabancı uyruklu öğrenci sayısını toplam öğrenci sayısına oranı	YÖK
	<b>3.9. Uluslararası Öğretim Üyesi Oranı</b>	Kurumda ilgili yılda Yabancı Diller Yüksek Okulu'ndaki görevlendirmeler dışında görevli yabancı uyruklu öğretim üyesi (Profesör, Doçent, Dr. Öğr. Üyesi) sayısının toplam öğretim üyesi sayısına oranı	YÖK
	<b>3.10. Dolaşımdaki Öğretim Üyesi ve Öğrenci Sayısı</b>	Son yıl itibarıyla, Ulusal Ajans ve TÜBİTAK dolaşım programları kapsamında dolaşımda olan kurum mensupları ve öğrenci sayısı (gelen ve giden ayrımında) <b>Ulusal Ajans:</b> Erasmus+ Yükseköğretim Alanında Program Ülkeleriyle Hareketlilik, Erasmus+ Yükseköğretim Alanında Ortak Ülkelerle Hareketlilik ve Erasmus+ Staj Hareketliliği <b>TÜBİTAK:</b> 2218, 2224-B, 2216, 2221, 2232, 2213-B, 2214-A, 2219, 2224-A, 2224-C, 2231, 2232, 2236	Ulusal Ajans, TÜBİTAK
	<b>3.11. TÜBİTAK 2244 Sanayi Doktora Programı Öğrenci Sayısı</b>	İlgili yıl itibarı ile TÜBİTAK 2244 Sanayi Doktora Programı'ndan yararlanan kayıtlı toplam öğrenci sayısı	TÜBİTAK



# Teşekkür ederim.

