

2013 YILI
2013 YILI

KURUMSAL MALİ DURUM
KURUMSAL MALİ DURUM
VE BEKLENTİLER RAPORU
VE BEKLENTİLER RAPORU

SUNUŐ

5018 Sayılı Kamu Mali Yönetimi ve Kontrol Kanunu; mali yönetim ve kontrol sistemimizi uluslararası standartlar ve Avrupa Birliđi uygulamalarıyla uyumlu olarak yeniden yapılandırarak; kalkınma planları ve programlarda yer alan politika ve hedefler dođrultusunda kamu kaynaklarının etkili, ekonomik ve verimli bir şekilde elde edilmesi ve kullanılmasını, hesap verilebilirliđi ve mali saydamlıđı sađlamak üzere kamu mali yönetiminin yapısını ve işleyişini, bütçelerinin hazırlanmasını, uygulanmasını, raporlanmasını ve mali kontrolü düzenleyerek, getirdiđi yeni anlayış ile kamu idarelerine yılın ilk altı aylık dönemi sonunda Mali Durum ve Beklentiler Raporu hazırlama gerekliliđi vermiştir.

Bu bağlamda; 5018 sayılı Kamu Mali Yönetimi ve Kontrol Kanunu'nun 30. maddesi ile kurumların mali durumlarının, faaliyetlerinin ve yılın ikinci altı aylık dönemine ilişkin beklentilerinin kamuoyunu bilgilendirmek amacıyla Temmuz ayı içerisinde açıklanması hükme bağlanmıştır. Üniversitemiz "2013 Yılı Kurumsal Mali Durum ve Beklentiler Raporu" hazırlanarak kamuoyuna duyurulmuştur.

Prof. Dr. Süleyman BÜYÜKBERBER
Rektör

İÇİNDEKİLER

SUNUŞ.....	i
İÇİNDEKİLER.....	i
ŞEKİLLER DİZİNİ	i
I. OCAK – HAZİRAN DÖNEMİ BÜTÇE UYGULAMA SONUÇLARI	1
A. BÜTÇE GİDERLERİ	1
B. BÜTÇE GELİRLERİ.....	8
II. OCAK-HAZİRAN DÖNEMİNDE YÜRÜTÜLEN FAALİYETLER	14
III. TEMMUZ – ARALIK DÖNEMİNE İLİŞKİN BEKLENTİLER	14
EK- 1: BÜTÇE GİDERLERİNİN GELİŞİMİ.....	15
EK- 2: BÜTÇE GELİRLERİNİN GELİŞİMİ.....	16
TABLolar DİZİNİ	
Tablo 1 Ocak-Haziran Dönemi Giderleri	1
Tablo 2 Ocak Ayı Giderleri.....	4
Tablo 3 Şubat Ayı Giderleri	4
Tablo 4 Mart Ayı Giderleri	4
Tablo 5 Nisan Ayı Giderleri.....	5
Tablo 6 Mayıs Ayı Giderleri	5
Tablo 7 Haziran Ayı Giderleri.....	5
Tablo 8 Hizmet Alım Giderleri	7
Tablo 9 2013 Ocak-Haziran Gelirleri.....	8
Tablo 10 Öz Gelirler İtibariyle Gelirler (2012-2013).....	10
Tablo 11 Ocak Ayı Bütçe Gelirleri	12
Tablo 12 Şubat Ayı Bütçe Gelirleri.....	12
Tablo 13 Mart Ayı Bütçe Gelirleri	12
Tablo 14 Nisan Ayı Bütçe Gelirleri.....	13
Tablo 15 Mayıs Ayı Bütçe Gelirleri.....	13
Tablo 16 Haziran Ayı Bütçe Gelirleri	13
Tablo 17 Bütçe Giderlerinin Görünümü.....	15
Tablo 18 Bütçe Gelirlerinin Görünümü	16
ŞEKİLLER DİZİNİ	
Şekil 1 Bütçe Ödenekleri ve Gerçekleşmeleri.....	1
Şekil 2 2013 Yılı Ocak-Haziran Dönemi Giderlerin Yüzdesele Dağılımı	2
Şekil 3 Giderlerin Bir Önceki Yıla Göre Değişim Oranları	3
Şekil 4 Giderlerin Aylık Dağılımı	3
Şekil 5 2012-2013 Yılları Ocak-Haziran Dönemi Bütçe Gelirleri	8
Şekil 6 2013 Yılı Ocak-Haziran Dönemi Gelirlerin Yüzdesele Dağılımı	10
Şekil 7 Bütçe Gelir-Gider 2012-2013.....	11
Şekil 8 Gelirlerin Kaynağına Göre Dağılımı.....	11

I. OCAK – HAZİRAN DÖNEMİ BÜTÇE UYGULAMA SONUÇLARI

A. BÜTÇE GİDERLERİ

Üniversitemize Bütçe Kanunu ile 2013 yılında toplam 483.298.500 TL bütçe gideri karşılığı ödenek tahsis edilmiştir.

2013 Yılı Ocak- Haziran dönemi sonunda yapılan bütçe giderleri, 2012 yılı aynı dönemine göre % 8 oranında artış göstererek 213.432.396,02 TL olarak gerçekleşmiştir. Belirtilen dönemde gider grupları bazında yapılan harcamalar aşağıdaki tabloda gösterilmiştir.

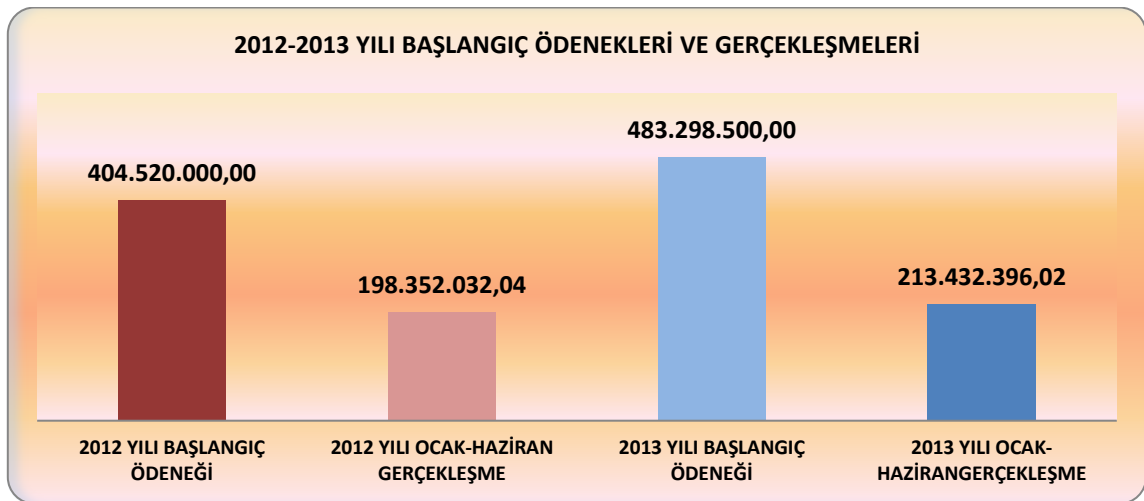
2013 YILI OCAK-HAZİRAN DÖNEMİ GİDERLERİ

Tablo 1 Ocak-Haziran Dönemi Giderleri

OCAK-HAZİRAN AYI	
01- PERSONEL GİDERLERİ	152.920.962,06
02-SOSYAL GÜVENLİK KURUMLARINA DEVLET PRİMİ GİDERLERİ	27.041.011,69
03- MAL VE HİZMET ALIMI GİDERLERİ	21.503.861,68
05- CARİ TRANSFERLER	7.227.179,53
06- SERMAYE GİDERLERİ	4.739.381,06
TOPLAM	213.432.396,02

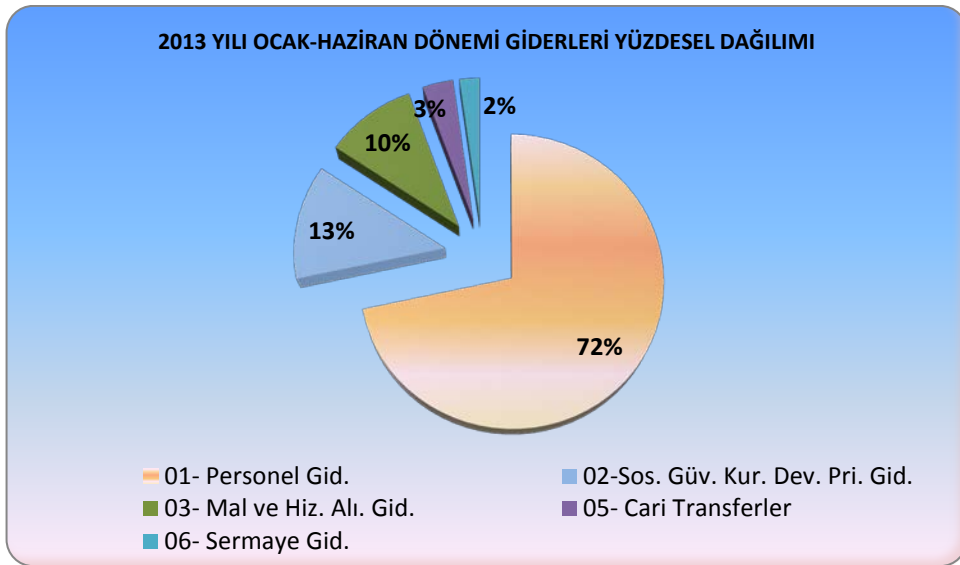
Bu rakamlar ile 2013 Yılı ilk yarısında başlangıç ödeneğinin %44,16'sına ulaşılmıştır. 2013 Yılına ilişkin gider gruplarındaki ilk altı aylık başlangıç ödenekleri ve gerçekleştirmeler 2012 Yılı karşılaştırması ile aşağıdaki grafikte gösterilmektedir.

Şekil 1 Bütçe Ödenekleri ve Gerçekleştirmeleri



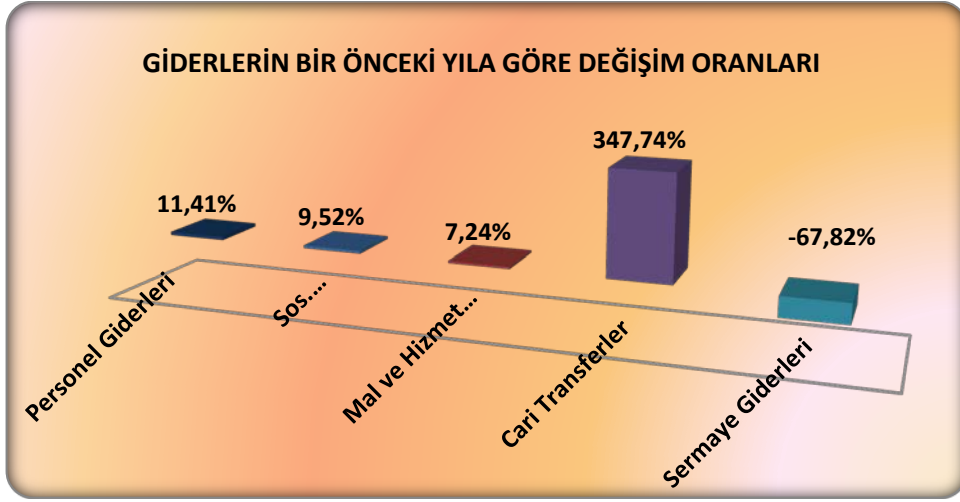
2013 yılının ilk altı ayında gider gruplarının yüzdesel dağılımına bakıldığında, Personel Giderlerinin %71,65'lik oranla en yüksek harcama kalemi olduğu görülmektedir. Personel Giderleri, Sosyal Güvenlik Kurumlarına Devlet Primi Giderleri ile birlikte değerlendirildiğinde söz konusu oran %84,32'ye yükselmektedir.2013 Yılı Ocak-Haziran dönemine ilişkin yapılan harcamaların yüzdesel dağılımı aşağıdaki grafikte gösterilmiştir.

Şekil 2 2013 Yılı Ocak-Haziran Dönemi Giderlerin Yüzdesel Dağılımı



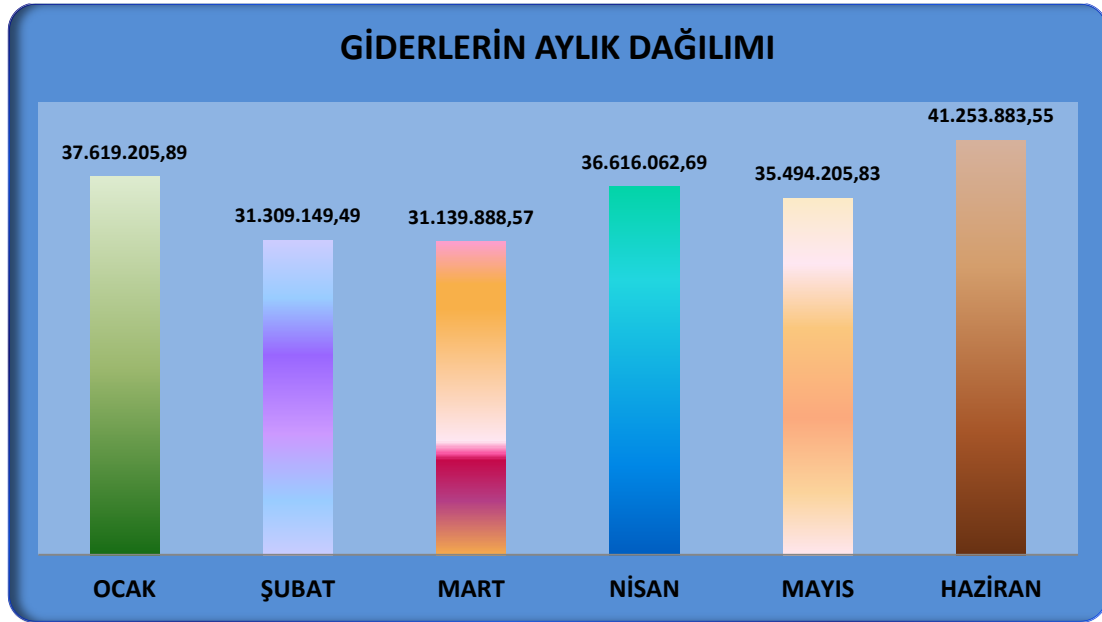
2013 Yılı'nın ilk altı aylık döneminde yapılan harcamalar bir önceki yılın aynı dönemine göre yaklaşık %8 oranında artış göstermiştir. 2013 Yılı Ocak-Haziran dönemine ait gider grupları bazında bir önceki yıla göre değişimler yüzde olarak aşağıdaki grafikte gösterilmiştir. Grafikten görüleceği gibi en yüksek değişim oranı Cari Transferler hesabında meydana gelmiştir. Bu durumun temel nedeni Görev Zararları hesabındaki artıştır. Sermaye Giderleri Hesabında ise %67,48 azalış olmuştur. Hesabın alt kalemlerine bakıldığında bu azalış Mamul Mal Alımları ve Gayri Menkul Büyük Onarım Giderleri Hesabından kaynaklanmaktadır. Bununla birlikte Mal ve Hizmet Alım giderleri bir önceki döneme göre %7,24 oranında artmış ve başlangıç ödeneğine göre %32,20 gerçekleşme olmuştur.

Şekil 3 Giderlerin Bir Önceki Yıla Göre Değişim Oranları



Üniversitemizde 2013 Yılı Ocak-Haziran döneminde aylık ortalama 35.572.066,00 TL gider yapılmıştır. Bununla birlikte en yüksek harcama Haziran ayında gerçekleşmiştir. Bu durum Cari Transferler Hesabının alt hesap grubu Görev Zararları Hesabından kaynaklanmaktadır. 2013 Yılı ilk yarısında gerçekleşen giderlerin aylık gelişmeleri aşağıdaki grafik ve tablolarda sunulmuştur.

Şekil 4 Giderlerin Aylık Dağılımı



Tablo 2 Ocak Ayı Giderleri

01- PERSONEL GİDERLERİ	30.680.040,39
02-SOSYAL GÜVENLİK KURUMLARINA DEVLET PRİMİ GİDERLERİ	6.134.923,87
03- MAL VE HİZMET ALIMİ GİDERLERİ	804.241,63
05- CARİ TRANSFERLER	0,00
06- SERMAYE GİDERLERİ	0,00
TOPLAM	37.619.205,89

Tablo 3 Şubat Ayı Giderleri

01- PERSONEL GİDERLERİ	23.629.793,02
02-SOSYAL GÜVENLİK KURUMLARINA DEVLET PRİMİ GİDERLERİ	4.164.807,64
03- MAL VE HİZMET ALIMİ GİDERLERİ	3.514.548,83
05- CARİ TRANSFERLER	0,00
06- SERMAYE GİDERLERİ	0,00
TOPLAM	31.309.149,49

Tablo 4 Mart Ayı Giderleri

01- PERSONEL GİDERLERİ	23.447.366,14
02-SOSYAL GÜVENLİK KURUMLARINA DEVLET PRİMİ GİDERLERİ	4.182.991,28
03- MAL VE HİZMET ALIMİ GİDERLERİ	3.506.803,40
05- CARİ TRANSFERLER	2.727,75
06- SERMAYE GİDERLERİ	0,00
TOPLAM	31.139.888,57

Tablo 5 Nisan Ayı Giderleri

01- PERSONEL GİDERLERİ	23.674.884,68
02-SOSYAL GÜVENLİK KURUMLARINA DEVLET PRİMİ GİDERLERİ	4.182.151,40
03- MAL VE HİZMET ALIMİ GİDERLERİ	5.790.535,48
05- CARİ TRANSFERLER	751.500,00
06- SERMAYE GİDERLERİ	2.216.991,13
TOPLAM	36.616.062,69

Tablo 6 Mayıs Ayı Giderleri

01- PERSONEL GİDERLERİ	26.436.689,02
02-SOSYAL GÜVENLİK KURUMLARINA DEVLET PRİMİ GİDERLERİ	4.181.422,91
03- MAL VE HİZMET ALIMİ GİDERLERİ	3.770.761,37
05- CARİ TRANSFERLER	0,00
06- SERMAYE GİDERLERİ	1.105.332,53
TOPLAM	35.494.205,83

Tablo 7 Haziran Ayı Giderleri

01- PERSONEL GİDERLERİ	25.052.188,81
02-SOSYAL GÜVENLİK KURUMLARINA DEVLET PRİMİ GİDERLERİ	4.194.714,59
03- MAL VE HİZMET ALIMİ GİDERLERİ	4.116.970,97
05- CARİ TRANSFERLER	6.472.951,78
06- SERMAYE GİDERLERİ	1.417.057,40
TOPLAM	41.253.883,55

Üniversitemizin 2013 yılının ilk altı aylık döneminde gider gruplarındaki gerçekleştirmeler aşağıdaki gibi özetlenebilir:

➤ Gazi Üniversitesi'nde görev yapmakta olan 4.046 akademik, 3.638 idari olmak üzere toplam 7.684 personel için 152.920.396,02 TL "Personel Gideri" yapılmıştır. Bu gider grubunda başlangıç ödeneğine göre ise %50,98 oranında gerçekleştirme sağlanırken, bir önceki yılın aynı dönemi göre ise %11,41 oranında artış meydana gelmiştir. Bu gider hesabının alt hesapları incelendiğinde, "Sözleşmeli Personel Giderleri ve Diğer Personel Giderleri"nin yüksek oranda arttığı görülmektedir. "Personel Giderleri"nin aylar itibarıyla dağılımına bakıldığında en fazla harcamaların Ocak ve Mayıs aylarında yapıldığı görülmüştür.

➤ "Personel Giderleri" hesabıyla ilişkili olan "Sosyal Güvenlik Kurumlarına Devlet Primi Giderleri" ise 2013 yılının Ocak-Haziran döneminde 2012 yılının aynı dönemine göre %9,52 artmıştır.

➤ "Mal ve Hizmet Alım Giderleri", genel olarak, 2013 yılında 2012 yılı Ocak-Haziran dönemine göre %7,24 artarak 21.503.861,68 TL olmuş ve bu gider grubunda başlangıç ödeneğine göre % 32,20 oranında gerçekleştirme sağlanmıştır.

➤ "Mal ve Hizmet Alım Giderleri" detaylı olarak incelendiğinde; en fazla harcamanın, "Tüketime Yönelik Mal ve Malzeme Alımları"nda (9.833.986,28 TL) olduğu görülmüştür. "Tüketime Yönelik Mal ve Malzeme Alımları" 2013 yılının ilk yarısında 2012 yılının aynı dönemine göre %31,88 oranında artmış olup, başlangıç ödeneğinin yaklaşık olarak %33'ü gerçekleştirmiştir. Bir önceki yıla göre en yüksek artış ise %133,70 oranı ile "Görev Giderleri"nde gerçekleştirilmiştir. Bir diğer alt hesap olan "Hizmet Alımları Hesabı" bir önceki yıl aynı döneme göre % 0,72 oranında azalmış ve başlangıç ödeneğine göre %35,72 gerçekleştirme sağlanmıştır. Hizmet Alımları Hesabına ilişkin gider bilgileri aşağıdaki tabloda gösterilmektedir.

Tablo 8 Hizmet Alım Giderleri

HİZMET ALIM	HARCAMA (TL)
Temizlik Hizmeti Alımı ¹	5.394.715,82
Özel Güvenlik Hizmeti Alımı	2.990.202,76
Taşıt Kiralaması	112.288,80
Toplam	8.497.207,38

➤ 2013 yılında “Cari Transferler” grubunda 7.227.179,53 TL gider gerçekleşmiştir. Böylece bir önceki yılın aynı dönemine göre %347,74 oranında artış yaşanmıştır. Bu artışın nedeni, “Görev Zararları” hesabıdır. Bu hesapta bir önceki yıla göre yüksek artış görülmüş olup, yılın ilk yarısında %100’lük gerçekleşme görülmüş ve yıl sonu itibari ile başlangıç ödeneğini aşması beklenmektedir.

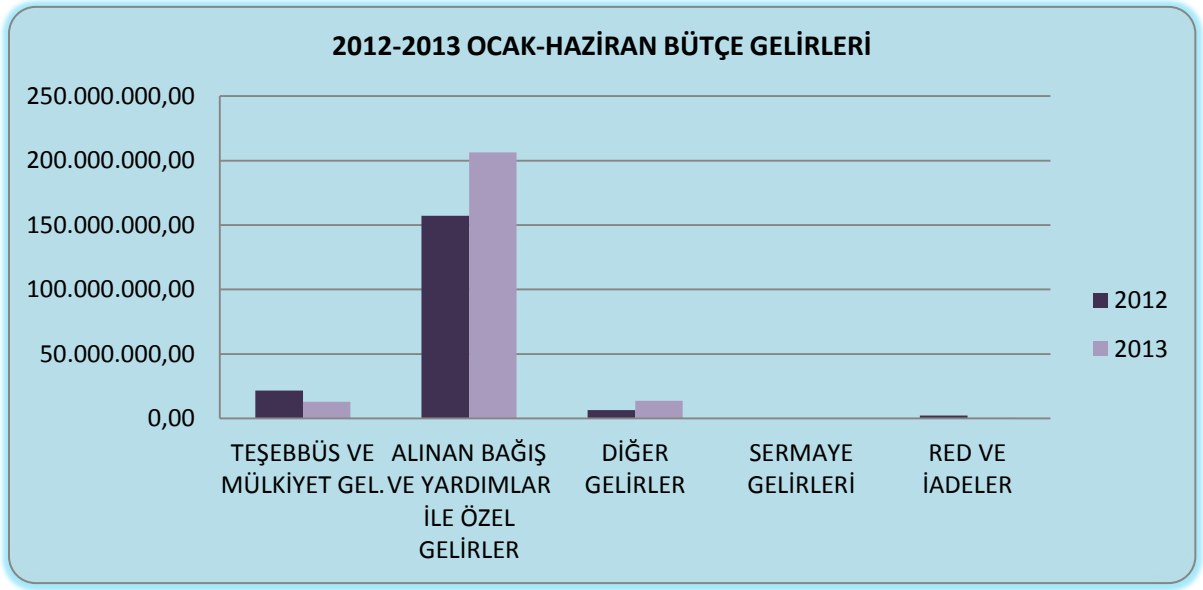
➤ Üniversitemizin yatırımlarının izlendiği “Sermaye Giderleri” hesabında toplam olarak 4.739.381,06 TL olarak gider gerçekleşmiştir. Bu hesap grubunda geçen yılın aynı dönemine göre %67,82 oranında azalış olmuştur. Bu azalışın temel nedeni “Gayrimenkul Büyük Onarım Giderleri” hesabından kaynaklanmıştır. Bir diğer alt hesap olan Mamul Mal Alımları ise yüksek oranda artış göstererek 3.932.307,65 TL olarak gerçekleşmiştir.

➤ 2013 Yılı Ocak-Haziran döneminde TÜBİTAK destekli projeler 1.542.927,64 TL, Sanayi Bakanlığı destekli SAN-TEZ projeleri için 1.231.934,89 TL, Farabi Öğrenci ve Öğretim Üyesi Değişim Programı için 158.591,55 TL ve Üniversitemiz bünyesinde yürütülen BAP projeleri için 2.035.957,33 TL ödeme yapılmıştır.

B.BÜTÇE GELİRLERİ

Üniversitemizin elde ettiği gelirler 2013 yılının ilk altı ayında bir önceki yılın aynı dönemine göre %26,74 artarak 232.365.031,26 TL olarak gerçekleşmiştir. Bütçe gelirlerinde, yılın başında öngörülen 483.298.500,00 TL'nin %48,08'ine ulaşılmıştır. Üniversitemizin 2013 yılı gelirleri, 2012 yılı ile karşılaştırmalı olarak aşağıdaki şekilde gösterilmiştir.

Şekil 5 2012-2013 Yılları Ocak-Haziran Dönemi Bütçe Gelirleri



Üniversitemizin gelirleri, temel olarak, bütçe tekniği açısından ve gelir kaynağına göre olmak üzere ikili sınıflandırmaya tabi tutularak analiz edilebilir. Üniversitemizin 2013 yılı Ocak-Haziran dönemindeki gelirleri, bütçe tekniği açısından değerlendirildiğinde aşağıdaki tabloda belirtilen dört ana gelir grubundan oluştuğu görülmektedir.

Tablo 9 2013 Ocak-Haziran Gelirleri

03- TEŞEBBÜS VE MÜLKİYET GELİRLERİ	12.854.843,14
04- ALINAN BAĞIŞ VE YARDIMLAR İLE ÖZEL GELİRLER	206.505.376,67
05- DİĞER GELİRLER	13.627.773,90
06- SERMAYE GELİRLERİ	929,90
09- RED VE İADELER (-)	623.892,35
TOPLAM	232.365.031,26

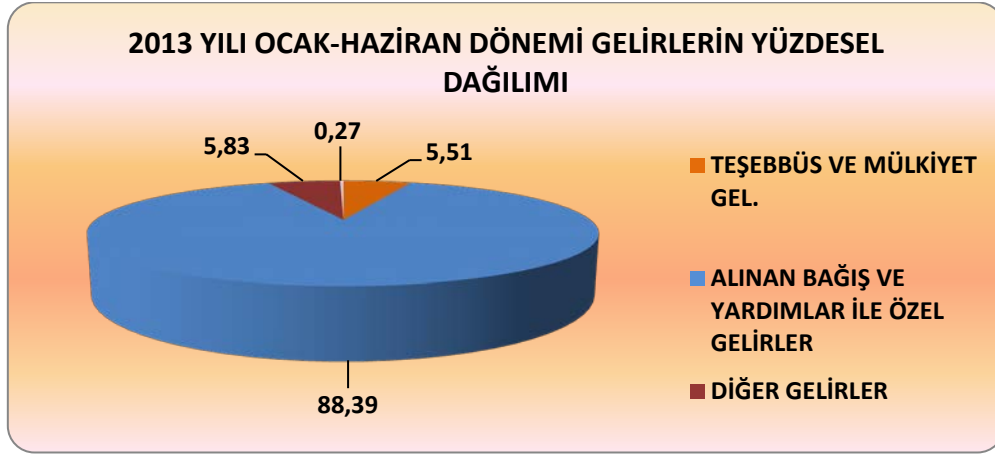
Üniversitemizin öz gelirlerini de kapsayan “Teşebbüs ve Mülkiyet Gelirleri”nin yaklaşık %6’lık paya sahip olduğu tespit edilmiştir. Bu gelir grubunda 2013 yılında bir önceki yılın aynı dönemine göre %41’lik azalış yaşanmış olup, başlangıç ödeneklerinin yaklaşık %55’i gerçekleşmiştir. Bu azalış “2012-2013 Eğitim-Öğretim Yılında Yükseköğretim Kurumları’nda Cari Hizmet Maliyetlerine Öğrenci Katkısı Olarak Alınacak Katkı Payları ve Öğrenim Ücretlerinin Tespitine Dair” Bakanlar Kurulu Kararı ile 2012-2013 Eğitim-Öğretim yılında öğrenimine devam eden veya yeni kayıt yaptıracak birinci öğretim ve açık öğretim öğrencilerinden öğrenci katkı payı alınmayacak. Bu öğrencilerden alınması gereken öğrenci katkı payı tutarlarını ise devlet karşılayacak hükmü ile “Teşebbüs ve Mülkiyet Gelirleri”nin ise %97’sini oluşturan örgün öğretim gelirleri, ikinci öğretim gelirleri vb. gelirleri kapsayan “Mal ve Satış Gelirleri”nde azalma görülmüştür. “Teşebbüs ve Mülkiyet Gelirleri”nin bir diğer alt hesabı olan “Kira Gelirleri” hesabında ise bir önceki yıl aynı dönemine göre %67 oranında bir artış görülmüştür.

“Alınan Bağış ve Yardımlar İle Özel Gelirler” grubunda genel olarak başlangıç ödeneğinin %45’ine ulaşılmıştır. Bu gelir grubunu tamamına yakını “Hazine Yardımları”ndan oluşmaktadır.² Alınan Bağış ve Yardımlar İle Özel Gelirler” grubunda “Hazine Yardımları”nın yanı sıra “Kurumlardan Alınan Şartlı Bağış ve Yardımlar” izlenmektedir. Söz konusu gelirler Yükseköğretim Kurulu Başkanlığı tarafından 2547 sayılı Yükseköğretim Kanunu’nun 39 uncu maddesi ve ÖYP kapsamında Üniversitemizde aktarılan tutarlar izlenmektedir. Bu gelir grubunda izlenen gelirler, bir önceki yılın aynı dönemine göre %12 oranında azalarak 668.876,66 TL olarak gerçekleşmiştir.

Üniversitemizin gelirleri kayıtlarının tutulduğu bir diğer ana gelir grubu “Diğer Gelirlerdir. Bu gelir grubunda 2013 yılının ilk yarısında 2012 yılının altı aylık dönemine göre %106 oranında bir artış meydana gelmiştir. Bu artış “Diğer Çeşitli Gelirler” Hesabından kaynaklanmaktadır. Bir diğer alt hesap olan “Kişi ve Kurumlardan Alınan Paylar” hesabını oluşturan ve döner sermaye gelirlerinden Üniversitemizin bütçesine aktarılan “Araştırma Projeleri Gelirleri Payları” %15 oranında artmış olup, 5.673.918,12 TL olarak gerçekleşmiştir.

² Hazine Yardımları daha sonraki kısımlarda açıklanmıştır.

Şekil 6 2013 Yılı Ocak-Haziran Dönemi Gelirlerin Yüzdesele Dağılımı



Gelirler kaynağına göre, Hazine Yardımı ve Öz Gelirler olmak üzere iki alt başlıkta değerlendirilmektedir. Buna göre; Üniversitemizin temel gelir kaynağının “Hazine Yardımları” (%85) olduğu söylenebilir. Üniversitemize 2013 yılının altı aylık döneminde 205.836.500,01 TL “Hazine Yardımı” aktarılmıştır. 2012 yılının aynı dönemi ile karşılaştırıldığında “Hazine Yardımları” %32 artmış olup, planlanan gelirin %48’ine ulaşılmıştır. Bununla birlikte Üniversitemize aktarılan “Hazine Yardımları”nın yaklaşık %11’i (22.715.000,00 TL) ile Üniversitemiz yatırım giderleri finanse edilmiştir.

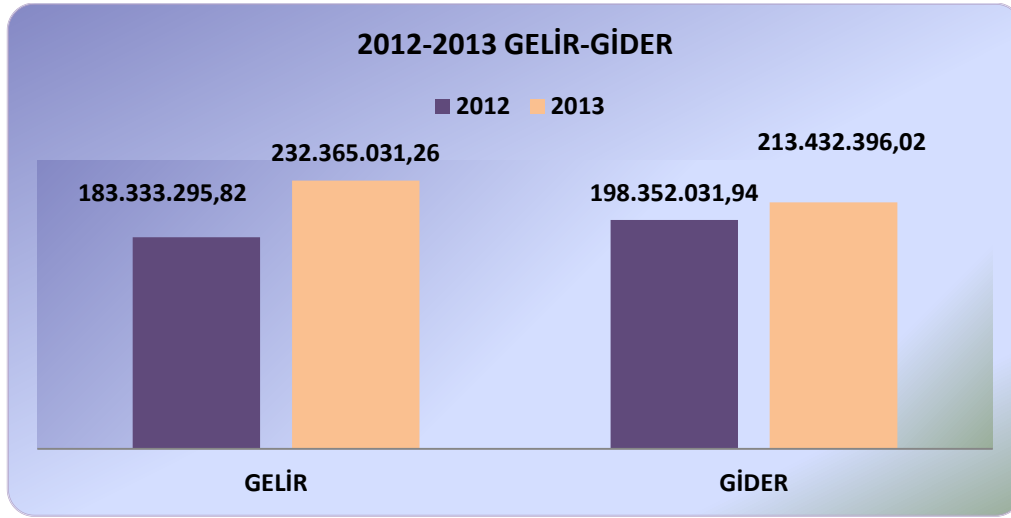
Üniversitemizin Öz Gelirleri, 2013 yılının ilk altı aylık döneminde bir önceki yılın aynı dönemi ne göre %27,68 artarak, 26.528.531,26 TL’ye ulaşmıştır. Öz gelirlerimiz genel olarak değerlendirildiğinde, en fazla gelirin “Diğer Gelirler”den elde edildiği görülmüştür.

Tablo 10 Öz Gelirler İtibariyle Gelirler (2012-2013)

GELİR GRUBU	2012 OCAK-HAZİRAN GERÇEKLEŞME	2013 OCAK-HAZİRAN GERÇEKLEŞME
Hazine Yardımı	156.392.000,00	205.836.500,00
Örgün Öğretim Gelirleri	6.837.880,26	780.019,30
İkinci Öğretim Gelirleri	8.624.945,80	8.350.088,98
Tezsiz Yüksek Lisans Gelirleri	395.678,30	291.026,10
Tezli Yüksek Lisans Gelirleri	1.387.717,50	506.815,70
Doktora Gelirleri	493.038,00	134.139,30
Uzaktan Eğitim Gelirleri[1]	1.077.709,34	991.369,75
Araştırma Proje Gelirleri(DS)	4.945.894,69	5.673.918,12
Kira Gelirleri	583.556,40	991.689,72
Diğer Gelirler	2.594.875,53	8.809.464,29
TOPLAM	183.333.295,82	232.365.031,26

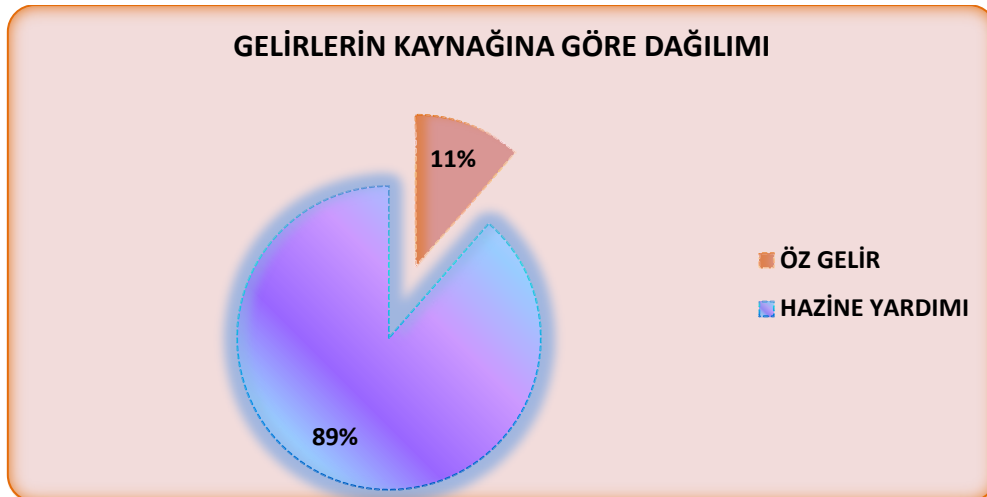
Sonuç olarak, Gazi Üniversitesi'nde 2013 yılın ilk altı aylık döneminde 232.365.031,26 TL (Gerçekleşme Oranı: %48,08) gelir kaydedilmiş olup, 213.432.396,02 TL (Gerçekleşme Oranı: %44,16) harcama yapılmıştır. 2012 yılının ilk yarısının bütçe gelir ve giderleri bir önceki yılın aynı dönemiyle karşılaştırıldığında, gelirlerin %26,74 oranında arttığı, giderlerin ise %7,60 oranında azaldığı görülmüştür. 2013 yılının Ocak-Haziran döneminde ilişkin bütçe gelir ve giderleri aşağıdaki şekilde gösterilmiştir.

Şekil 7 Bütçe Gelir-Gider 2012-2013



Üniversitemizde 2013 yılının ilk yarısında yapılan harcamaların %89'u "Hazine Yardımı", %11'i ise "Öz Gelir" ile finanse edilmiştir. "Hazine Yardımı"nın yaklaşık olarak %11'i yatırım harcamalarının finansmanında kullanılmıştır.

Şekil 8 Gelirlerin Kaynağına Göre Dağılımı



Tablo 11 Ocak Ayı Bütçe Gelirleri

03- TEŞEBBÜS VE MÜLKİYET GELİRLERİ	84.670,02
04- ALINAN BAĞIŞ VE YARDIMLAR İLE ÖZEL GELİRLER	0,00
05- DİĞER GELİRLER	1.279.845,93
06- SERMAYE GELİRLERİ	0,00
09- RED VE İADELER (-)	0,00
TOPLAM	1.364.515,95

Tablo 12 Şubat Ayı Bütçe Gelirleri

03- TEŞEBBÜS VE MÜLKİYET GELİRLERİ	241.519,73
04- ALINAN BAĞIŞ VE YARDIMLAR İLE ÖZEL GELİRLER	0,00
05- DİĞER GELİRLER	934.507,75
06- SERMAYE GELİRLERİ	0,00
09- RED VE İADELER (-)	9.251,39
TOPLAM	1.166.776,09

Tablo 13 Mart Ayı Bütçe Gelirleri

03- TEŞEBBÜS VE MÜLKİYET GELİRLERİ	343.310,47
04- ALINAN BAĞIŞ VE YARDIMLAR İLE ÖZEL GELİRLER	67.064.458,46
05- DİĞER GELİRLER	7.899.245,24
06- SERMAYE GELİRLERİ	804,90
09- RED VE İADELER (-)	90.242,33
TOPLAM	75.217.576,74

Tablo 14 Nisan Ayı Bütçe Gelirleri

03- TEŞEBBÜS VE MÜLKİYET GELİRLERİ	11.831.261,40
04- ALINAN BAĞIŞ VE YARDIMLAR İLE ÖZEL GELİRLER	66.808.848,78
05- DİĞER GELİRLER	1.093.533,99
06- SERMAYE GELİRLERİ	125,00
09- RED VE İADELER (-)	65.206,50
TOPLAM	79.668.562,67

Tablo 15 Mayıs Ayı Bütçe Gelirleri

03- TEŞEBBÜS VE MÜLKİYET GELİRLERİ	214.485,79
04- ALINAN BAĞIŞ VE YARDIMLAR İLE ÖZEL GELİRLER	30.928,93
05- DİĞER GELİRLER	1.220.926,11
06- SERMAYE GELİRLERİ	0,00
09- RED VE İADELER (-)	417.909,11
TOPLAM	1.048.431,72

Tablo 16 Haziran Ayı Bütçe Gelirleri

03- TEŞEBBÜS VE MÜLKİYET GELİRLERİ	146.954,73
04- ALINAN BAĞIŞ VE YARDIMLAR İLE ÖZEL GELİRLER	72.601.140,50
05- DİĞER GELİRLER	1.199.714,88
06- SERMAYE GELİRLERİ	0,00
09- RED VE İADELER (-)	48.642,02
TOPLAM	73.899.168,09

II. OCAK-HAZİRAN DÖNEMİNDE YÜRÜTÜLEN FAALİYETLER

Üniversitemiz bünyesinde faaliyet gösteren 22 fakülte, 7 enstitü, 1 Türk Müziği Devlet Konservatuvarı 5 yüksekokul, 10 meslek yüksekokul ve 47 Araştırma Merkezinde 2012–2013 Eğitim-Öğretim döneminde yaklaşık olarak 80.000 öğrenci eğitim görmüştür. Bunun yanı sıra Üniversitemizin personeline yönelik olarak hizmet içi eğitimler düzenlenmiştir.

III. TEMMUZ – ARALIK DÖNEMİNE İLİŞKİN BEKLENTİLER

Üniversitemizin öğrenci kontenjanı, 2012-2013 Eğitim-Öğretim yılında yaklaşık 17.339 olarak belirlenmiştir. Bu nedenle 2013 yılının ikinci yarısında öğrenci sayısının artması beklenmektedir.

2013 yılının ikinci yarısında Üniversitemizde hizmet içi eğitim programlarının düzenlenmesine, araştırma projelerinin desteklenmesine yılın ikinci yarısında da devam edilecektir. Bununla birlikte yeni eğitim-öğretim yılının açılmasıyla personel ve öğrencilerimize yönelik sosyal, kültürel ve sportif faaliyetler düzenlenmeye devam edilecektir.

Son olarak, 2013 yılında Üniversitemize tahsis edilen ödeneklerin, Üniversitemizin gelişim süreci göz önünde bulunarak, belirlenen amaç ve hedefler doğrultusunda kullanılmasına özen gösterilecektir.

