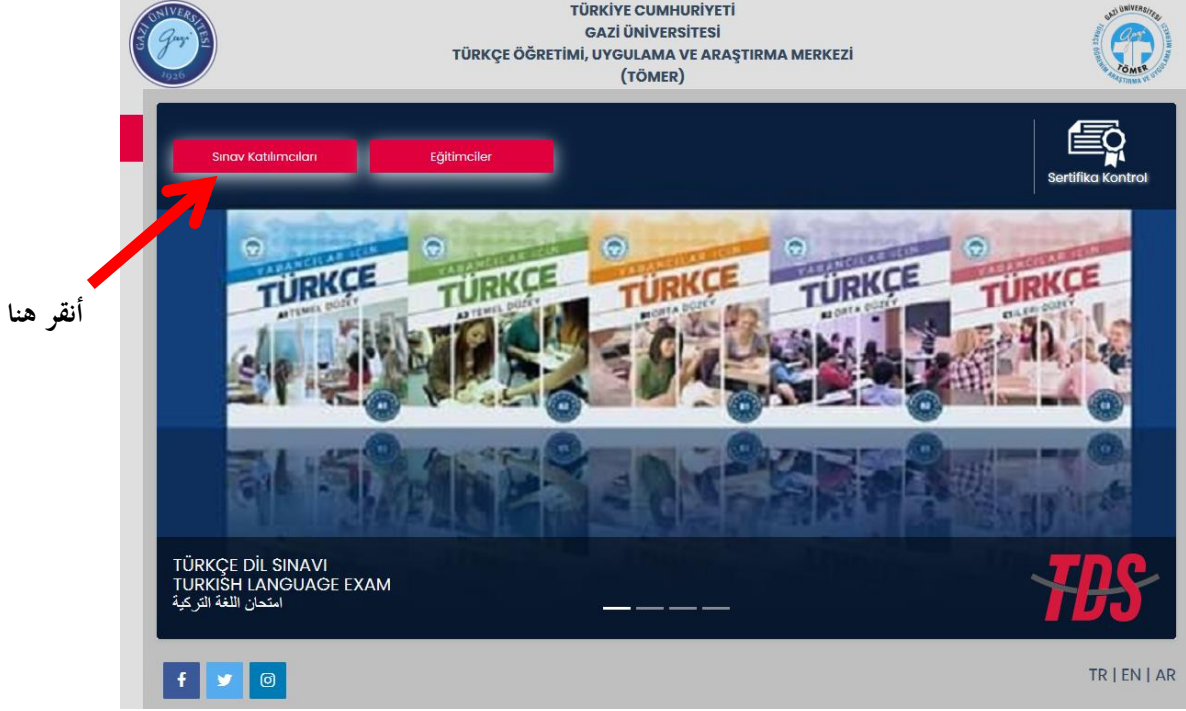
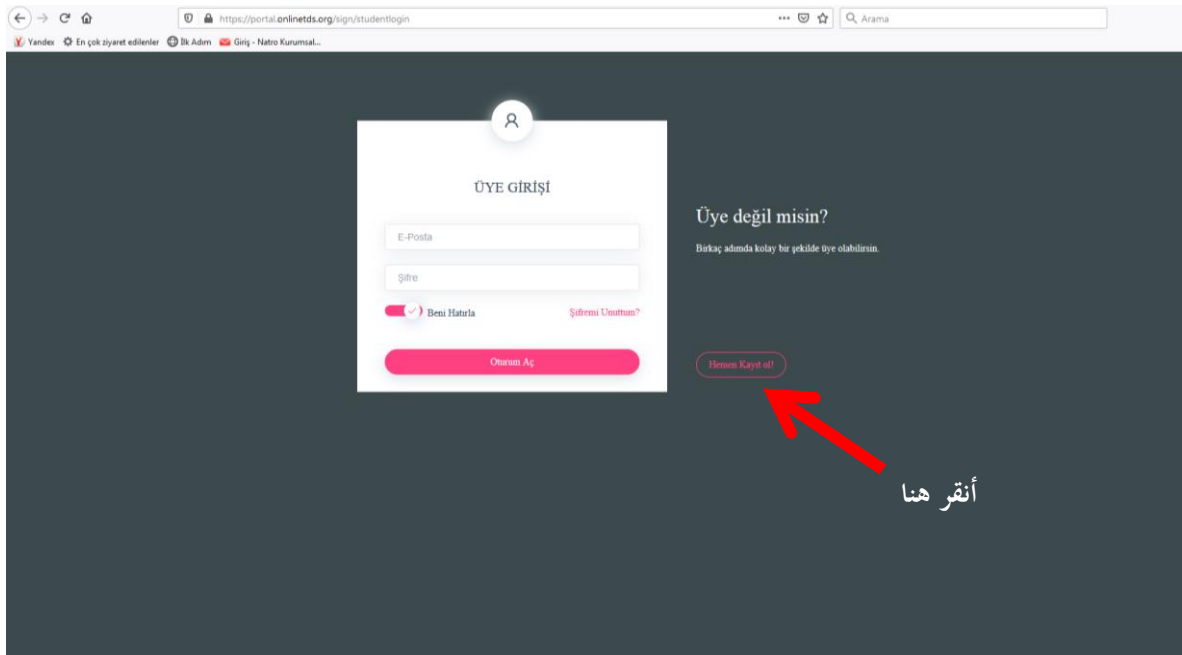


انشاء حساب في نظام TDS® الامتحاني

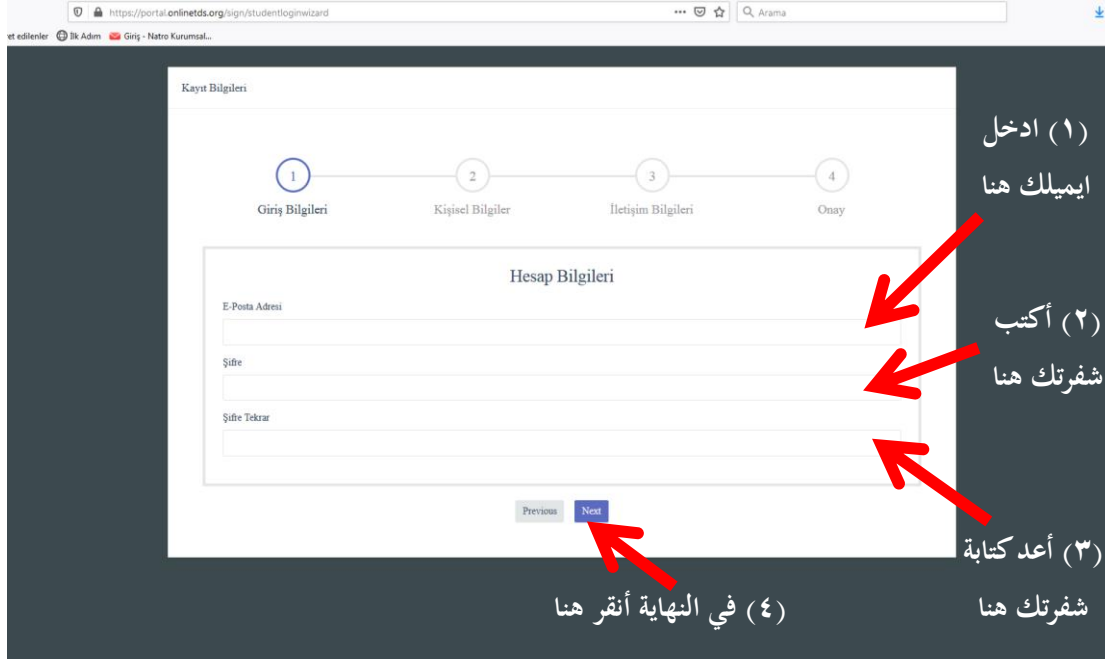
- اذهب الى موقع "gazi.onlinetds.org".
- في القائمة العليا، انقر على الحقل المسمى "المشاركون في الامتحان" (Sınav Katılımcıları).



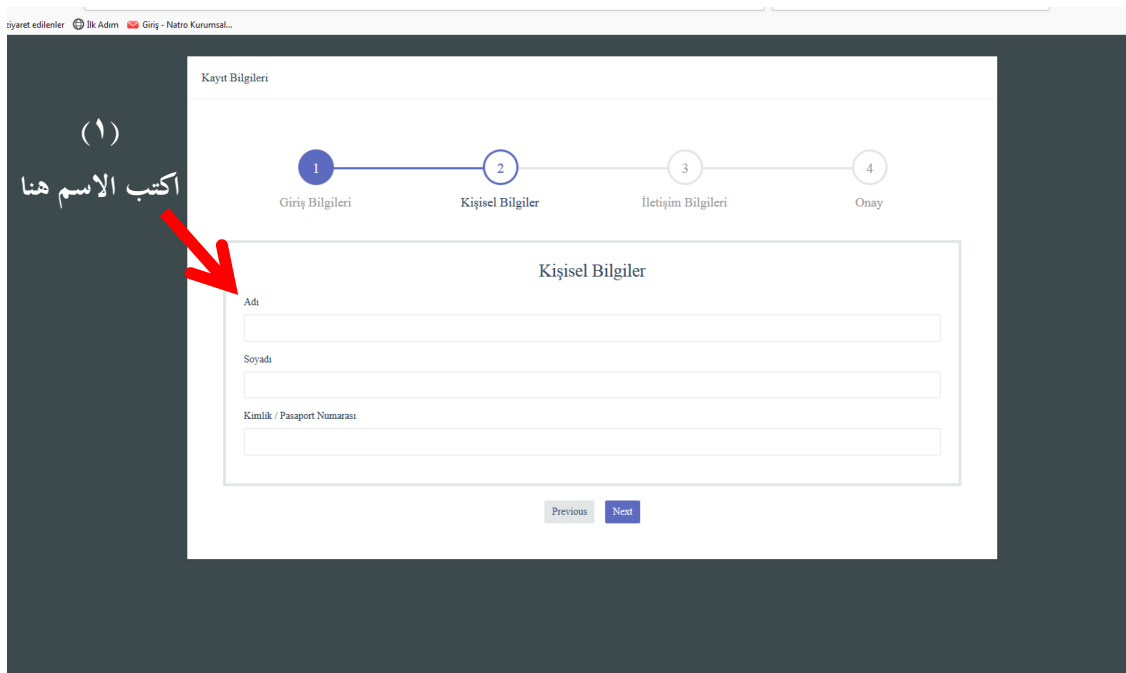
- انقر على حقل "قم بالتسجيل الآن" (Hemen Kayıt ol).



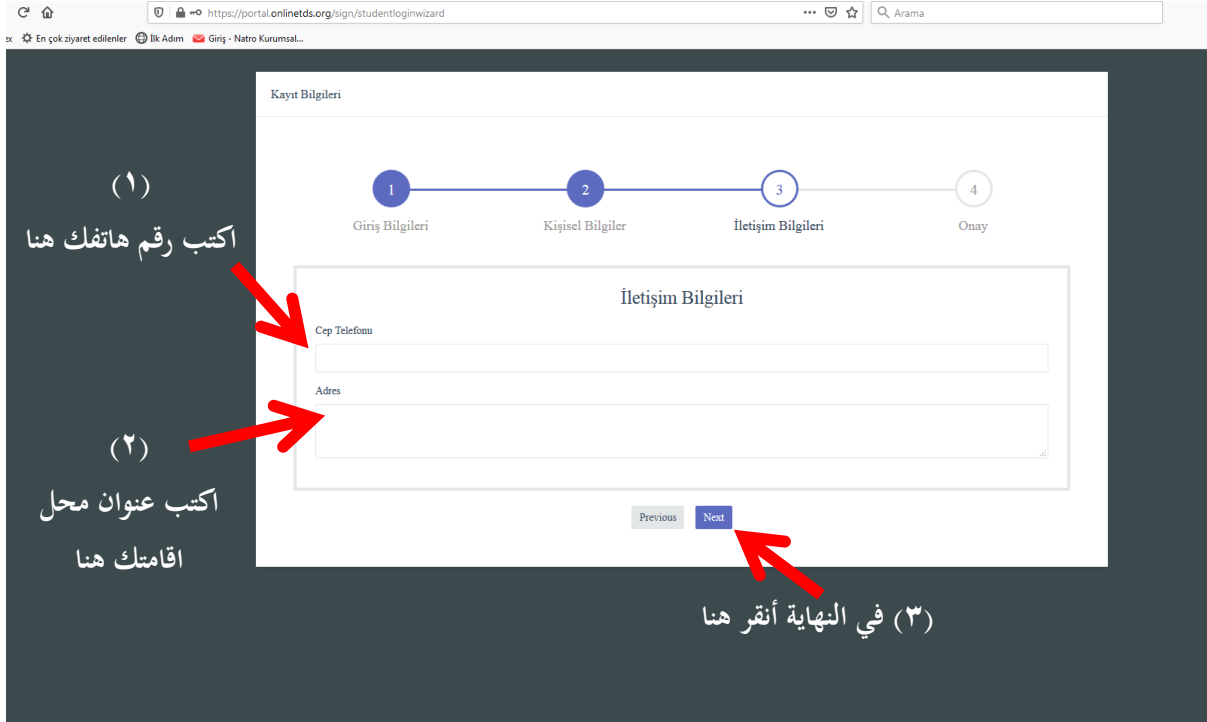
- ستقوم بالتسجيل باستخدام بريدك الإلكتروني (الايمل) الشخصي وإنشاء كلمة مرور (شفرة) خاصة بك. قم بالاحتفاظ بهذه المعلومات لأنك ستستخدمها لاحقاً للدخول الى النظام وأجراء الامتحان. لا تقم بمشاركة معلومات التسجيل هذه مع الآخرين. بعد اكمال ذلك، انقر على "التالي".



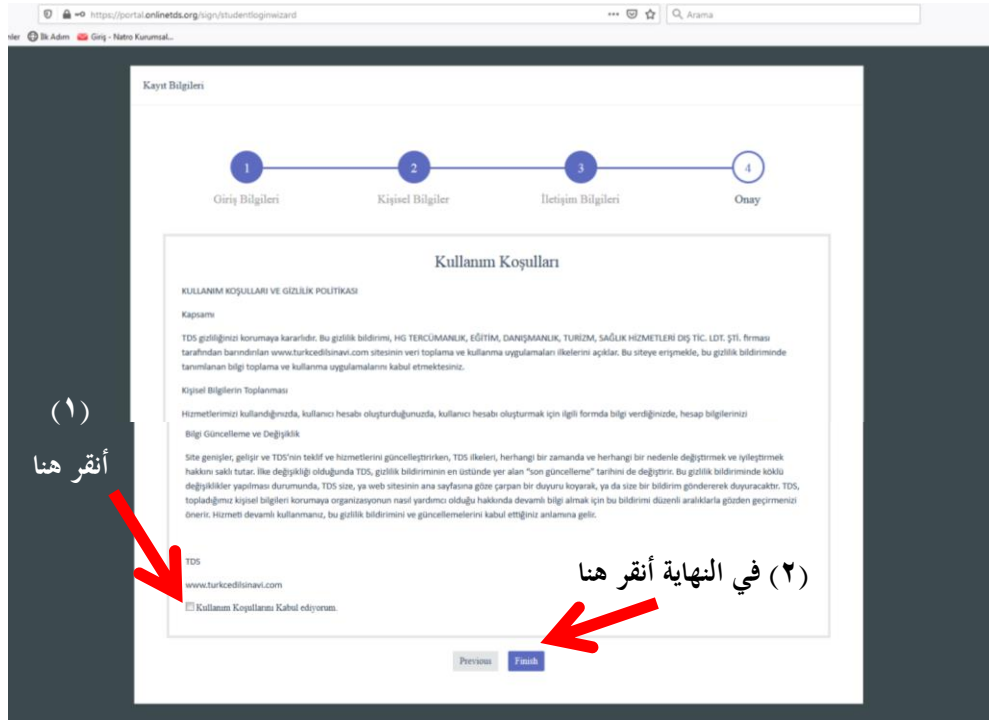
- في هذه المرحلة، ستقوم بإدخال معلوماتك الشخصية لتسجيل حسابك في النظام. يجب أن تكون المعلومات الشخصية التي تقوم بتسجيلها مطابقة لمعلومات وثيقة الهوية الرسمية الخاصة بك مثل جواز السفر، الهوية الوطنية أو الدولية، وما مائلها من الوثائق الرسمية.



- أدخل معلومات الاتصال الخاصة بك في الحقول المخصصة لها.



- من أجل التسجيل في نظام TDS® الامتحاني، يجب الموافقة على "شروط الاستخدام وسياسة الخصوصية" وذلك بالنقر في المربع الموجود في الأسفل.



- عند التحقق من الحساب من قبل النظام، ستتمكن من تسجيل الدخول إلى حسابك باستخدام نفس البريد الإلكتروني وكلمة المرور اللذين استخدمتهما أثناء التسجيل.