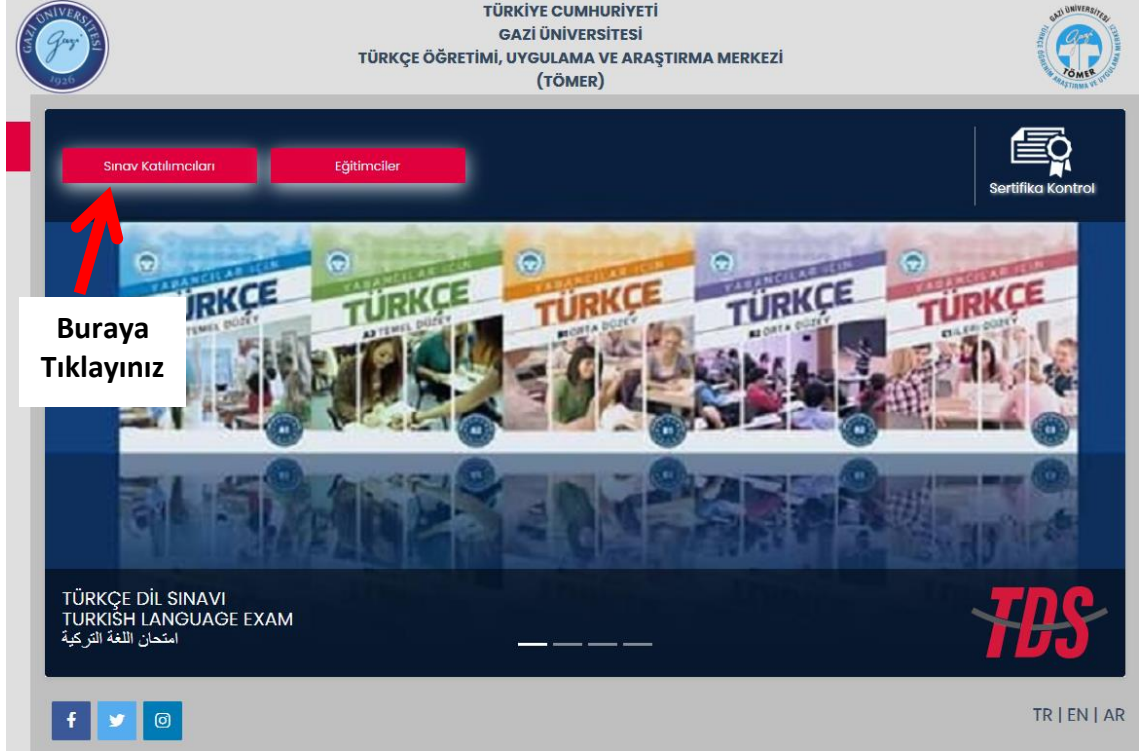
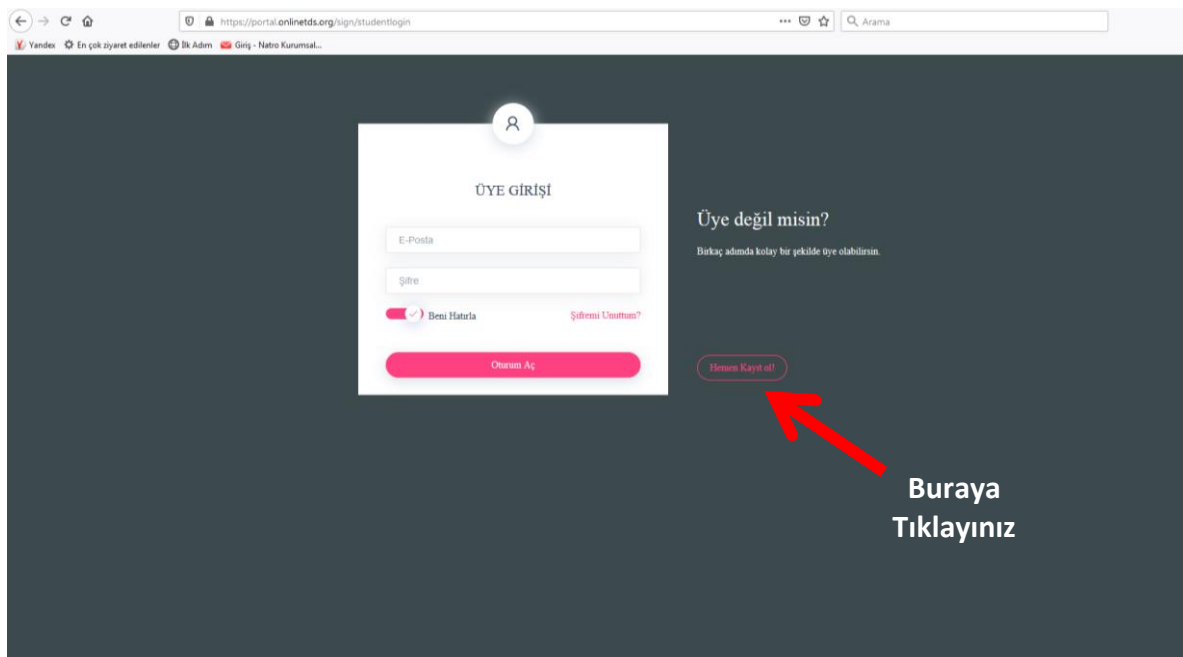


TDS® SINAV SİSTEMİNDE HESAP OLUŞTURMA

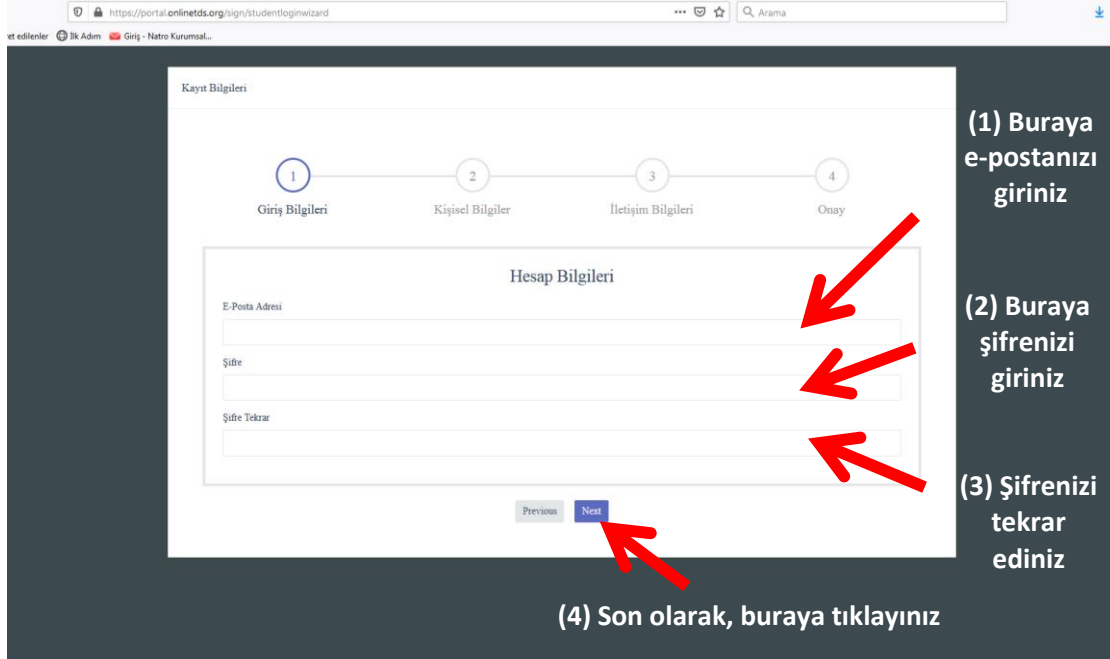
- “gazi.onlinetds.org” web sitesine gidiniz
- Üst menüden, “Sınav Katılımcıları” adlı düğmeye tıklayınız.



- "Şimdi Kayıt Ol" düğmesine tıklayınız.



- Kişisel e-postanızı kullanarak ve kendi şifrenizi oluşturarak kayıt sistemde kayıt yapacaksınız. Bu bilgileri saklayın çünkü daha sonra sisteme ve sınava girmek için kullanacaksınız. Güvenliğiniz için, bu bilgileri başkalarıyla paylaşmayınız. Bunu tamamladıktan sonra 'İleri'ye tıklayınız.



Kayıt Bilgileri

1 Giriş Bilgileri 2 Kişisel Bilgiler 3 İletişim Bilgileri 4 Onay

Hesap Bilgileri

E-Posta Adresi

Şifre

Şifre Tekrar

Previous Next

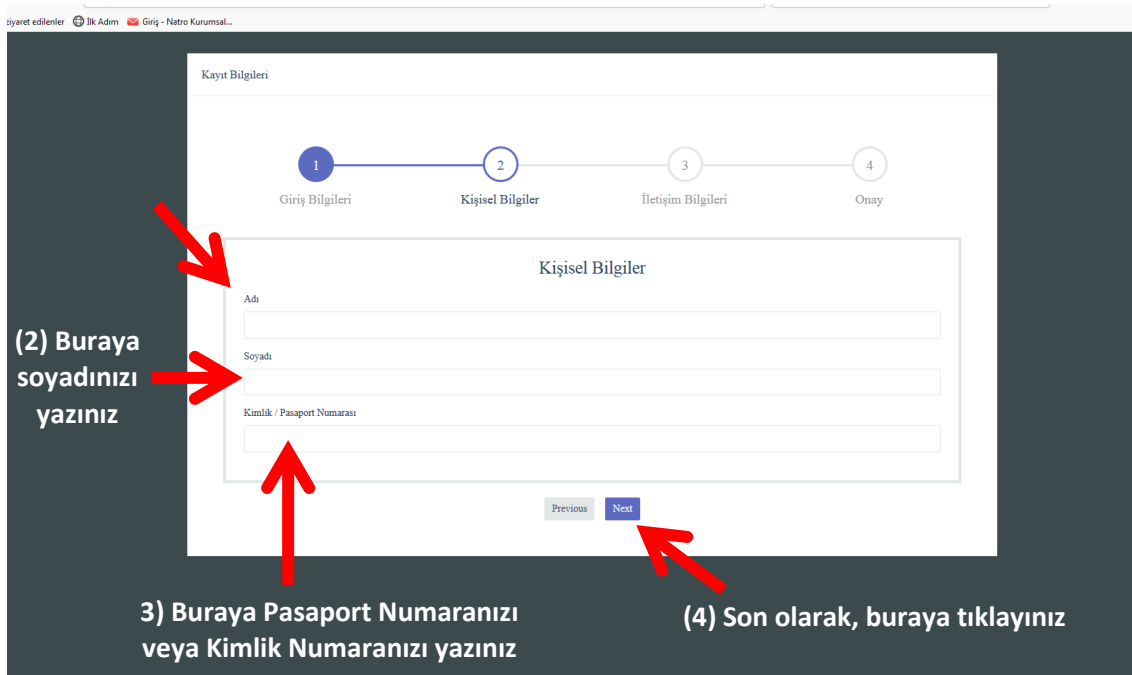
(1) Buraya e-postanızı giriniz

(2) Buraya şifrenizi giriniz

(3) Şifrenizi tekrar ediniz

(4) Son olarak, buraya tıklayınız

- Bu aşamada, hesabınızı sisteme kaydetmek için kişisel bilgilerinizi gireceksiniz. Kaydettiğiniz kişisel bilgiler, pasaport, ulusal veya yabancı kimlik ve benzeri resmi bilgilerinizle aynı olmalıdır.



Kayıt Bilgileri

1 Giriş Bilgileri 2 Kişisel Bilgiler 3 İletişim Bilgileri 4 Onay

Kişisel Bilgiler

Adı

Soyadı

Kimlik / Pasaport Numarası

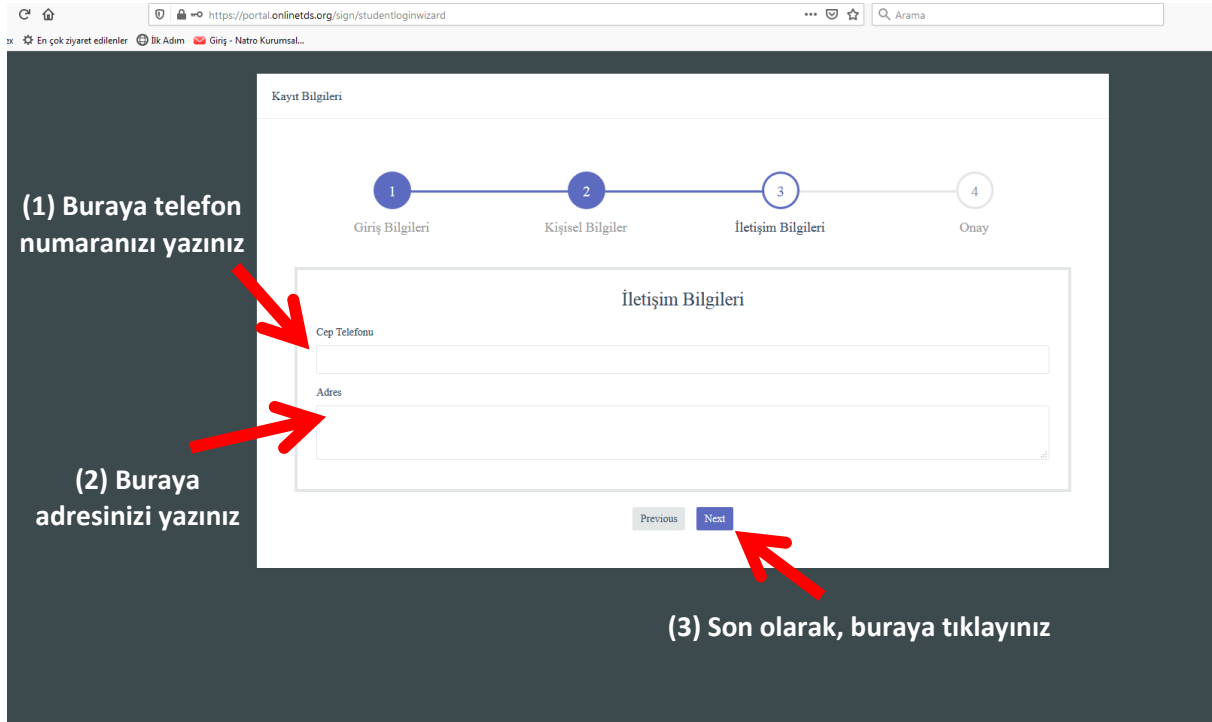
Previous Next

(2) Buraya soyadınızı yazınız

(3) Buraya Pasaport Numaranızı veya Kimlik Numaranızı yazınız

(4) Son olarak, buraya tıklayınız

- İletişim bilgilerinizi ilgili alanlara giriniz.

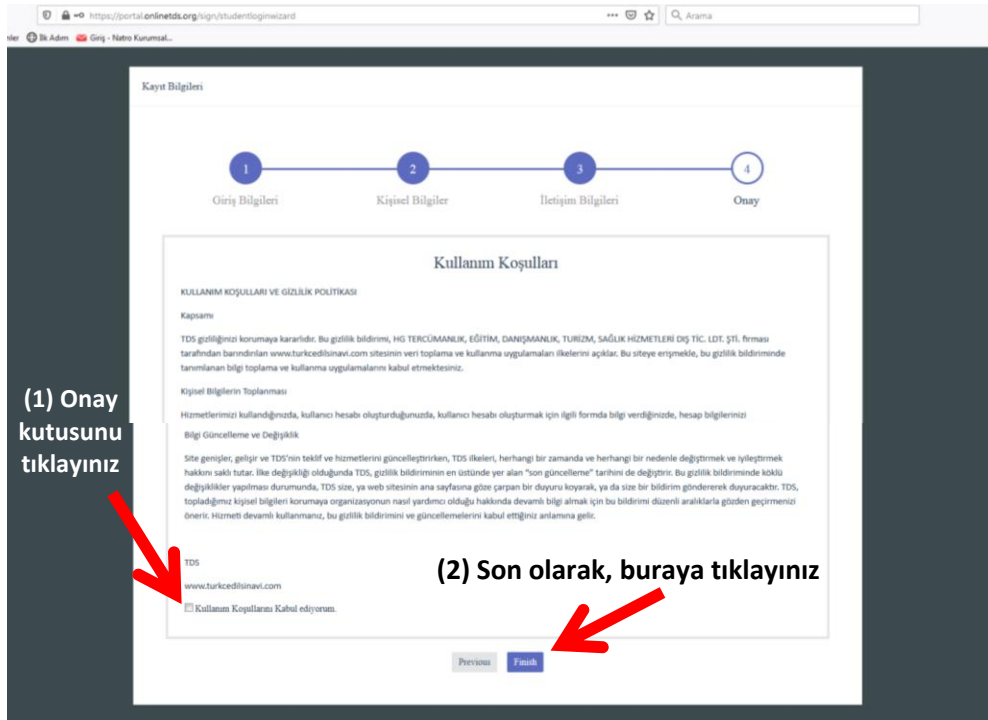


(1) Buraya telefon numaranızı yazınız

(2) Buraya adresinizi yazınız

(3) Son olarak, buraya tıklayınız

- TDS® Sınav Sistemine kaydınızı tamamlamak için aşağıdaki kutuyu tıklayarak "Kullanım Koşulları ve Gizlilik Politikası"nı kabul etmeniz gerekir.



(1) Onay kutusunu tıklayınız

(2) Son olarak, buraya tıklayınız

- Hesabınız sistem tarafından doğrulandığında, kayıt sırasında kullandığınız e-posta ve şifreyi kullanarak hesabınıza giriş yapabilirsiniz.