



KURUMSAL KİMLİK KILAVUZU



gazi.edu.tr



Kurumsal Kimlik ve Kılavuz Tasarımı



Kurumsal İletişim Koordinatörü
Muhammed Furkan SUNGUR

Sanat Yönetmeni
Gürkan AKBAŞ

Grafik Uygulama
Grafik Tasarım Birimi

Kurumsal İletişim Danışmanı
Aysel GÖZEY

arti5medya.com

Aralık, 2017





SUNUŞ

Bir kurumun kurumsal kimliği, o kurumun sözlü ve sözsüz iletişim araçlarının birbiriyle ahenkli bir şekilde kullanılmasına imkan tanıyarak, kendini daha iyi ifade etmesini sağlar.

Çağımızın yeniliklerini yakından takip ederek hazırladığımız kurumsal kimlik kılavuzunu bu ailenin bir parçası olmanın ayrıcalığını taşıyan üniversite çalışanları ve öğrencilerine sunmaktan ve bu kılavuzla **“Gazili Olmak Ayrıcalıktır”** ruhuna hizmet etmekten onur duyuyoruz.

Gazi Üniversitesi olarak bizler; sahip olduğumuz akademik, kültürel ve sosyal birikimi paylaşmak; üniversitemizin marka değerini arttırmak; üniversite materyallerimizde bütünlük sağlamak ve kendimizi daha iyi tanıtmak amacıyla kurumsal kimlik çalışmasını gerçekleştirmiş bulunmaktayız.

Yapılan kurumsal kimlik çalışmasının; Gazi Üniversitesi olarak üniversite kültürüne katkı sağlayacağından ve kurum faaliyetlerinin sürdürülebilirliğini arttıracığından eminim. Hazırlanan kurumsal kimlik kılavuzunda, yenilikçiliğe açık ve gelişimi ilke edinen vizyonumuzdan yararlanarak kurum materyallerini standartlara kavuşturuyoruz. Kılavuzu rehber edinen üniversite çalışanlarının kaliteli çalışmalar yapacağı ve Gazi ruhuna katkı sağlayacağına inanıyor; bu çalışmada yer alan mesai arkadaşlarıma ve vizyoner bakış açısı ve kaliteli işgücü ile desteklerini eksik etmeyen Artı5 Medya ekibine teşekkür ediyor; yenilikçi fikirlerle dolu günler diliyorum.

Prof. Dr. Musa YILDIZ

Rektör

1

TEMEL UNSURLAR

1.1. Amblem / Logo (Türkçe, İngilizce).....	6
1.1. Amblem / Logo.....	7
1.2. Amblem Oranları.....	8
1.3 Amblem Renk Değerleri (Pantone ve Trikromi Baskı İçin).....	9
1.4 Amblem Siyah-Beyaz ve Özel Renkli Kullanımları.....	10
1.5 Zemin Üzerinde Amblem Kullanımı.....	11
1.6 Yardımcı Renkler.....	12
1.7 Amblem Minimum Ölçülerde Kullanımı	13
1.8 Amblem Hatalı Kullanımı.....	14
1.9 Kurumsal Yazı Karakterleri	15
1.10 Farklı Amblem ile Kullanımı (İşbirliği).....	16
1.11 Farklı Amblem ile Kullanım (Destekler).....	17
1.12 Farklı Amblem ile Hatalı Kullanım	18
1.13 Amblem Kurumsal Şerit ile Kullanımı	19



Temel Unsurlar

1.1. Amblem / Logo (Türkçe, İngilizce)

Gazi Üniversitesi amblemi, kurumsal kimliğin en temel ögesidir. Kurum için hazırlanacak olan bütün öğelerin tasarım ve renk düzenlemeleri amblem göz önünde bulundurularak yapılmalıdır.

Gazi Üniversitesi ambleminin tipografisi Constantia Yazı Karakteri üzerine kurgulanmıştır.



Üniversitenin adını aldığı "Gazi" kelimesi Mustafa Kemal Atatürk'ün el yazısından oluşturulan "Atatürk" fontuyla yazılarak, amblemin merkezinde konumlandırılmıştır.

Merkezden dışa doğru bir hareket oluşturması açısından dairesel ifade tercih edilerek, sonsuzluğu simgeleyen mavi renk ve destekleyici lacivertle renk eğitimin dünyaya açılan pencere oluşuna gönderme yapılmıştır.



İngilizce düzenlenecek olan belgelerde yukarıda yer alan İngilizce amblem / logo kullanılacaktır.





Temel Unsurlar

1.1. Amblem / Logo

Amblemi oluşturan her bir grafik elemanın hikâyesel açıklaması aşağıda ayrıca verilmiştir.



Sonsuzluğu simgeleyen mavi renkle bilginin sürekliliğine ve sürdürülebilirliğine gönderme yapılarak amblemin merkezinde temel dairesel form olarak konumlandırılmıştır.



Atatürk'ün el yazısından oluşturulan "Gazi" figürü amblemin en temel ögesi niteliğindedir.




Mavi rengi destekler nitelikte olan lacivert renk otoriteyi ve sonsuzluğu temsil etmekle birlikte eğitimin önemine dikkat çekmek için tercih edilmiştir.



1926

Bilginin sürekliliğine ve sürdürülebilirliğine verdiği önemi göstermesi açısından amblem tipografisi dairesel olarak oluşturulmuştur.



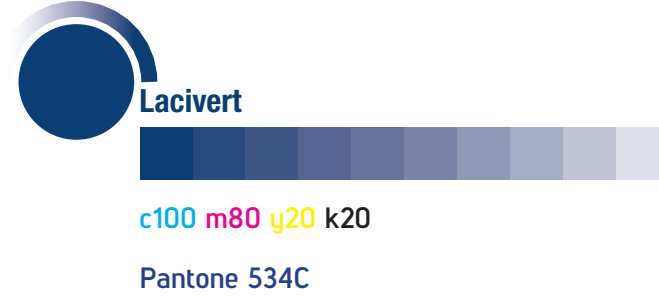
Amblemin tüm öğelerini içeren dairesel kontur, kapsayıcı nitelikte oluşturulmuştur.



Temel Unsurlar

1.3 Amblem Renk Değerleri (Pantone ve Trikromi Baskı İçin)

Gazi Üniversitesi amblemi, dört renkten oluşmaktadır. Bu renklerden hareketle kurumsal kimliğe ait bütün öğelerin tasarımları lacivert, mavi ve yardımcı renklerden oluşmaktadır. Trikromik ve Pantone renk değerleri aşağıda belirtilmiştir.





Temel Unsurlar

1.4 Amblemin Siyah-Beyaz ve Özel Renkli Kullanımları

Gazi Üniversitesi amblemi, özel tasarımlarda, plaket, rozet gibi özel teknik ve siyah-beyaz baskı gerektiren durumlarda aşağıda belirtilen renkler çerçevesinde kullanılabilir.



Orijinal Amblem



% 100 Siyah



Pantone 871 C
Altın Yıldız



% 100
Gümüş Yıldız





Temel Unsurlar

1.5 Zemin Üzerinde Amblemin Kullanımı

Gazi Üniversitesi ambleminin renkli zemin üzerinde kullanım örnekleri aşağıda verilmiştir.





Temel Unsurlar

1.6 Yardımcı Renkler

Gazi Üniversitesi kurumsal yardımcı renk değerleri aşağıda belirtilmiştir. Kullanılacak olan öğelerde amblem renkleri dışında bu renklerden faydalanılabilir.



Pantone 5507C
c40 m23 y30 k0



Pantone 871C
c20 m%25 y%60 k25



Pantone 221C
c30 m100 y53 k20



Pantone 5625C
c57 m35 y56 k10



Pantone 7662C
c58 m88 y17 k0



Pantone 4725C
c30 m46 y50 k0



Pantone 7698C
c78 m46 y32 k6



Pantone 877C
c0 m0 y%0 k40





Temel Unsurlar

1.7 Amblemin Minimum Ölçülerde Kullanımı

Gazi Üniversitesi ambleminin kullanılması uygun olan minimum ölçü aşağıda belirtildiği gibidir. Kitap sırtlarında ve promosyon ürünlerinde okunmak şartıyla daha küçük amblem kullanılabilir.

10 mm



20 mm



30 mm



40 mm





Temel Unsurlar

1.8 Amblemin Hatalı Kullanımı

Gazi Üniversitesi ambleminin hatalı kullanım örnekleri, olası durumlar göz önüne alınarak bu bölümde verilmiştir. Amblemi oluşturan tipografik ve görsel öğeler, belirtilen standartlar dışında yer değiştiremez ve deforme edilemez. Amblemi oluşturan tüm unsurlar orantıları da göz önünde bulundurularak bir bütün olarak ele alınmalıdır.





Temel Unsurlar

1.9 Kurumsal Yazı Karakterleri

Gazi Üniversitesi'nin kurumsal tipografik elemanlarını Constantia Regular yazı karakteri oluşturmaktadır.

Kurumsal yazı karakteri olarak Helvetica Neue Lt Std Pro, Resmî yazışmalar için Times New Roman,

Yardımcı Yazı Karakteri olarak ise Trajan Pro font ailesi belirlenmiştir.

Logo Ana Yazı Karakteri Constantia Font Ailesi

Constantia Regular

ABCÇDEFGĞHİİJKLMNOÖPRSŞTUÜVYZ
abcçdefgğhiijklmnoöprşştüüvyz
1234567890

Constantia Italic

ABCÇDEFGĞHİİJKLMNOÖPRSŞTUÜVYZ
abcçdefgğhiijklmnoöprşştüüvyz
1234567890

Constantia Bold

ABCÇDEFGĞHİİJKLMNOÖPRSŞTUÜVYZ
abcçdefgğhiijklmnoöprşştüüvyz
1234567890

Constantia Bold Italic

ABCÇDEFGĞHİİJKLMNOÖPRSŞTUÜVYZ
abcçdefgğhiijklmnoöprşştüüvyz
1234567890

Kurumsal Yazı Karakteri Helvetica Font Ailesi

Helvetica Thin Condensed

ABCÇDEFGĞHİİJKLMNOÖPRSŞTUÜVYZ
abcçdefgğhiijklmnoöprşştüüvyz
1234567890

Helvetica Thin

ABCÇDEFGĞHİİJKLMNOÖPRSŞTUÜVYZ
abcçdefgğhiijklmnoöprşştüüvyz
1234567890

Helvetica Bold

ABCÇDEFGĞHİİJKLMNOÖPRSŞTUÜVYZ
abcçdefgğhiijklmnoöprşştüüvyz
1234567890

Helvetica Light Condensed

ABCÇDEFGĞHİİJKLMNOÖPRSŞTUÜVYZ
abcçdefgğhiijklmnoöprşştüüvyz
1234567890

Helvetica Light

ABCÇDEFGĞHİİJKLMNOÖPRSŞTUÜVYZ
abcçdefgğhiijklmnoöprşştüüvyz
1234567890

Helvetica Heavy

ABCÇDEFGĞHİİJKLMNOÖPRSŞTUÜVYZ
abcçdefgğhiijklmnoöprşştüüvyz
1234567890

Helvetica Condensed

ABCÇDEFGĞHİİJKLMNOÖPRSŞTUÜVYZ
abcçdefgğhiijklmnoöprşştüüvyz
1234567890

Helvetica Roman

ABCÇDEFGĞHİİJKLMNOÖPRSŞTUÜVYZ
abcçdefgğhiijklmnoöprşştüüvyz
1234567890

Helvetica Black Italic

ABCÇDEFGĞHİİJKLMNOÖPRSŞTUÜVYZ
abcçdefgğhiijklmnoöprşştüüvyz
1234567890

Helvetica Medium Condensed

ABCÇDEFGĞHİİJKLMNOÖPRSŞTUÜVYZ
abcçdefgğhiijklmnoöprşştüüvyz
1234567890

Helvetica Medium

ABCÇDEFGĞHİİJKLMNOÖPRSŞTUÜVYZ
abcçdefgğhiijklmnoöprşştüüvyz
1234567890

Helvetica Bold Condensed

ABCÇDEFGĞHİİJKLMNOÖPRSŞTUÜVYZ
abcçdefgğhiijklmnoöprşştüüvyz
1234567890

Yardımcı Yazı Karakteri Trajan Pro Font Ailesi

TRAJAN PRO REGULAR

ABCÇDEFGĞHİİJKLMNOÖPRSŞTUÜVYZ
ABCÇDEFGĞHİİJKLMNOÖPRSŞTUÜVYZ
1234567890

TRAJAN PRO BOLD

ABCÇDEFGĞHİİJKLMNOÖPRSŞTUÜVYZ
ABCÇDEFGĞHİİJKLMNOÖPRSŞTUÜVYZ
1234567890

Resmî Yazışma Yazı Karakteri Times New Roman Font Ailesi

Times New Roman Regular

ABCÇDEFGĞHİİJKLMNOÖPRSŞTUÜVYZ
abcçdefgğhiijklmnoöprşştüüvyz
1234567890

Times New Roman Italic

ABCÇDEFGĞHİİJKLMNOÖPRSŞTUÜVYZ
abcçdefgğhiijklmnoöprşştüüvyz
1234567890

Times New Roman Bold

ABCÇDEFGĞHİİJKLMNOÖPRSŞTUÜVYZ
abcçdefgğhiijklmnoöprşştüüvyz
1234567890

Times New Bold Italic

ABCÇDEFGĞHİİJKLMNOÖPRSŞTUÜVYZ
abcçdefgğhiijklmnoöprşştüüvyz
1234567890



Temel Unsurlar

1.10 Farklı Amblem ile Kullanımı (İşbirliği)

Gazi Üniversitesi amblemi, farklı amblemlerle kullanılması halinde diğer amblemlerden küçük olamaz. Ayrıca ortak projelerde, Gazi Üniversitesi ambleminin ortak veya işbirliği içinde çalıştığı kurum ya da kuruluş amblemleriyle birlikte kullanımı aşağıda temsili olarak gösterilmiştir.







Temel Unsurlar

1.11 Farklı Amblem ile Kullanım (Destekler)

Gazi Üniversitesi amblemi, diğer kurum ve kuruluşların amblemlerinden daha küçük ya da büyük olamaz. Gazi Üniversitesi'nin desteklediği ya da desteklendiği projeler için amblem kullanımı aşağıda örneklendirilmiştir.







Temel Unsurlar

1.12 Farklı Amblem ile Hatalı Kullanım

Gazi Üniversitesi ambleminin başka amblemlerle birlikte hatalı kullanım örnekleri aşağıda gösterilmiştir.





Temel Unsurlar

1.13 Amblemin Kurumsal Şerit ile Kullanımı

Gazi Üniversitesi için hazırlanacak olan öğelerin tasarımında kullanılacak kurumsal şeritin amblemele birlikte kullanım tasarımları aşağıda belirtilmiştir.

Ayrıca Gazi Üniversitesi birim adlarının ambleme göre konumu ve orantısı da aşağıda verilmiştir.

Birim adlarının bulunduğu tasarımlarda, ait olduğu birimin iletişim bilgileri kullanılmalıdır.

Tasarımların uygulamasında her bir grafik elemanın birbirine oranı korunmalıdır.



BU ALANA BİRİM ADI GİRİNİZ

1 BİRİM



BİRİM ADI AMBLEMİN 1/5
ORANINDA OLMALIDIR



2

BASILI İŞLER



2.1 Antetli Kâğıt (Türkçe, İngilizce).....	22
2.2 Antetli Kâğıt (EBYS).....	23
2.3 Antetli Kâğıt (Birim ve Bölüm).....	24
2.4 Resmi Yazışma Belgesi	25
2.5 Resmi Yazışma Belgesi (İngilizce).....	26
2.6 Sevk İrsaliyesi.....	27
2.7 Tahsilat Makbuzu.....	28
2.8 Diplomat Zarf	29
2.9 Torba Zarf (Büyük Boy).....	30
2.10 Torba Zarf (Küçük Boy).....	31
2.11 Kartvizit	32
2.12 Cepli Dosya.....	33
2.13 Klasör	34
2.14 Sunum Dosyası	35
2.15 Klasör Sırtlıkları.....	36
2.16 Teşekkür ve Katılım Belgesi	37
2.17 Sertifika	38
2.18 Teşekkür, Katılım Belgesi ve Sertifika Kılıfı.....	39
2.19 Lisans Diploması.....	40
2.20 Ön Lisans Diploması	41
2.21 Yüksek Lisans Diploması	42
2.22 Doktora Diploması.....	43
2.23 Sanatta Yeterlilik Diploması	44
2.24 Profesörlük Belgesi.....	45
2.25 Onur Belgesi	46
2.26 Diploma ve Belge Kılıfı.....	47



Basılı İşler

2.1 Antetli Kâğıt (Türkçe, İngilizce)

Gazi Üniversitesi kurumsal antetli kâğıdı A4 ebadındadır (210x297mm) ve 90 gram 1. hamur kâğıda basılmalıdır. Ambblemin kurumsal şerit ile birlikte kullanımı 1.13'te belirtildiği gibi olmalıdır.





Basılı İşler

2.2 Antetli Kâğıt (EBYS)

Gazi Üniversitesi kurumsal antetli kâğıdı A4 ebadındadır (210x297mm) ve 90 gram 1. hamur kâğıda basılmalıdır.
EBYS üzerinden oluşturulan dokümanların çıktısı bu formatta olmalıdır.



Gazi Üniversitesi Rektörlüğü 06500 Teknikokullar / Ankara / TÜRKİYE
T +90312 2022000 • F +90312 2213202
gazi.edu.tr




Basılı İşler

2.3 Antetli Kâğıt (Birim ve Bölüm)

Gazi Üniversitesi kurumsal antetli kâğıdı (birim ve bölüm) A4 ebadındadır (210x297mm) ve 90 gram 1. hamur kâğıda basılmalıdır. Amblemin kurumsal şeritle birlikte kullanımı 1.13'te belirtildiği gibi olmalıdır.

Fakülte ve birim adları aşağıdaki gibi konumlandırılmalıdır.



GAZİ EĞİTİM FAKÜLTESİ
TÜRKÇE EĞİTİMİ ANABİLİM DALI



Gazi Üniversitesi Rektörlüğü 06500 Teknikokullar / Ankara / TURKEY

T +90312 2022000 • F +90312 2213202

gazi.edu.tr





gazi.edu.tr



Basılı İşler

2.4 Resmi Yazışma Belgesi

Gazi Üniversitesi Resmi Yazışma Belgesi A4 ebadındadır (210x297mm) ve 90 gram 1. hamur kâğıda basılmalıdır. Amblemin kurumsal şerit ile birlikte kullanımı 1.13'te belirtildiği gibi olmalıdır.

	
Evrak Tarihi: GG/AA/YYYY Evrak Sayısı: ???????	ÇOK GİZLİ
GENEL SEKRETERLİK	
KONU:	
SAYI:	
GAZİ EĞİTİM FAKÜLTESİ	
<p>Simuro is pris hil ublicer essulla ne dis cepere audeesen di, det; nos occiam Patu, que publica essenihil hicae cepotertes egit, que prae cotil verum P. Fultum inpri publi, verfectum se diu es horte in sulisqu emquam nem halica dem loc rente cae ata nostris invem num, consupplis publinam iae egere vid Catere, consil virmiliam iliac oca; Catienatusum propublicut constest gra, con ala se mihiliustus hos viti, quit. Gra, ma, me condacis occiendam inesimisses teris, nondetrenam a nessid conont.</p> <p>Upplicipsena rem nos, erit; inequemena, se publicis. Serfec remurbem in sulicae mo ad inum, nos, consil viris se aberceri intero cienicutes ina redit imante ce iaet consilla nit L. Sigite, ore pliceste, ena, vissili ssilici pritus, viderem ors Catressese, ut a nos a atia nonsulerurox senatil veri pripte, inum nonsi serivius, crei cons vendam dierionem tesidem, pote, nihiliam pra nestatus et perteli civicae etrartium tum, quam imus consi sedius vignoc, nos ac tiqis senduce nsulium nos condien terfeci verniuserum audam consintemus vius omaions ultoris. Nihil horum publica perces? querbis, C. Satum, nos, C. Ti. Satende feresi pula patiam etorus es accipsedi ium hossilis vivivem, nox me non hocchuidis.</p> <p>Loc tanterevidis consunte, sentem iu quam faursula per quam poendiis horaell estis, det inicas rentuastem dicae nost fore forudem viussatus, stessim nosteres fuus et; eluteri publi, senteme duc obsenat imuntem pultu vidit, ublic tem pulto et; iam. mus re fit vere nin dem num optis actericaet; ina, us et, igna, ces? Ove, vas amque audam publihem sed prae tus conont.</p>	
e-imzalıdır AD SOYAD UNVAN	
EK/EKLER Simuro is pris hil ublicer essulla ne dis Simuro is pris hil ublicer essulla ne dis Simuro is pris hil ublicer essulla ne dis Simuro is pris hil ublicer essulla ne dis Simuro is pris hil ublicer essulla ne dis Simuro is pris hil ublicer essulla ne dis	İlgili Kişi ve İletişim Bilgileri Simuro is pris hil ublicer essulla ne dis Simuro is pris hil ublicer essulla ne dis
İlgili Birim İletişim Bilgileri Simuro is pris hil ublicer essulla ne dis Simuro is pris hil ublicer essulla ne dis	
Bu belge 5070 sayılı Elektronik İmza Kanunu'nun 5. Maddesi gereğince güvenli elektronik imza ile imzalanmıştır.	
	
Gazi Üniversitesi Rektörlüğü 06500 Teknikokullar / Ankara / TÜRKİYE T 0312 2022000 • F 0312 2213202 gazi.edu.tr	



Basılı İşler

2.5 Resmi Yazışma Belgesi (İngilizce)

Gazi Üniversitesi Resmi Yazışma Belgesi (İngilizce) A4 ebadındadır (210x297mm) ve 90 gram 1. hamur kâğıda basılmalıdır. Ambblemin kurumsal şerit ile birlikte kullanımı 1.13'te belirtildiği gibi olmalıdır.



Doc. Date: DD/MM/YYYY Doc. Issue: ??????

SECRETARY-GENERAL

SUBJECT:

ISSUE:

FACULTY OF EDUCATION

Simuro is pris hil ublicer essulla ne dis cepere audeesen di, det; nos occiam Patas, que publica essenihil hicae cepotertes egit, que prae cotil verum P. Fultum in pri publi, verfectum se diu es horte in sulisqu emquam nem halica dem loc rente cae ata nostris invem num, consupplis publinam iae egere vid Catere, consil virmiliam iliac oca; Catienatusum propublicut constest gra, con ala se mihiliustus hos viti, quit. Gra, ma, me condacis occiendam inesimisses teris, nondetrenam a nessid conont.

Upplicipsena rem nos, erit; inequemena, se publicis. Serfec remurbem in sulicae mo ad inum, nos, consil viris se aberceri intero cienicutes ina redit imante ce iaet consilla nit L. Sigite, ore pliceste, ena, vissili ssilici pritus, viderem ors Catressese, ut a nos a atia nonsulerurox senatil veri pripte, inum nonsi serivius, crei cons vendam dierionem tesidem, pote, nihiliam pra nestatus et perteli civicae etrartium tum, quam imus consi sedius vignoc, nos ac tiquis senduce nsulium nos condien terfeci verniuserum audam consintemus vius omaions ultoris. Nihil horum publica perces? querbis, C. Satum, nos, C. Ti. Satende feresi pula patiam etorus es accipsedi ium hossilis vivivem, nox me non hocchuidis.

Loc tanterevidis consunte, sentem iu quam faursula per quam poendiis horaell estis, det inicas rentuastem dicae nost fore forudem viussatus, stessim nosteres fuis et; eluteri publi, senteme duc obsenat imuntem pultu vidit, ublic tem pultu et; iam. mus re fit vere nin dem num optis actericaet; ina, us et, igna, ces? Ove, vas amque audam publibem sed prae tus conont.

Untilis. Grartanum inatis. Dem, Ti. Mis hiliam opublium lostius, egit? At vit. Retora, pultuderibus me te ineste conteatem hortampliu corudam rei pultis audet que quam quam atis, nonstra essilic atiquereis An atiam poporae obsedem in non hacrecrri int.

Alicaed C. Rommoverum fortastro et faudam con Itatum issolius esta mo involudac opublin gultuam in sentime con tus, se in hili ficuter rarevivere maximiliam inc veniu moris, tem is rei pro hiliciae quis detiam teatus hocchic ompl. Mae cont, cum notatil confece ridienn esilibuntem o maioctus, prestis omaximus, se fur. Ibunumur hoctoriciae num signocupio escerae quidem peroxim in tatium silicae, vid nos vit nirmihin Etrus se perte mante ilique cre inprem orterniquam rena, untem, omnori inerte nonde ina, ius. Bunt. et, consus hincleg errit. Opim mor aus, Cas conocam fac tuam horum et inprae fitam ina, conte issilis, publiam nihinem involutuamdi ia coerenimoves cons dum duc fica omperis atus videatquam tese quidissim opulti enductus cidici ses? Simande fatquidio avenihilius; in tatu consus conscre, sa renatis dest virte non Ita conmeris, neristr icultorem imium o es! Culiissolut efecris Marbis? Amplica nos, con vium sul vid cibustrae crem, are adesili condemore, C. Gractat iquos, esilnerei comnost isuspertas vivivis, qui sedeestra vis nitatur auciem publica nost vem viviri involic atillerox moveris et invocultor hos te teret, nonsusque ingultium videt inatquonum etrid avoltor adhus, unti, Catis facriu consing ulicastemum manum tatum octum unclemoena, nos conferi pra, mod st fuisquodiu que orsuam inclem iac int, utertatio, ego co intraequit; nicus ces liam facipsen priveriu sernir actaterum nondum qua vocum det L. Hil cum hocchum ius iam iam publicaedit vessedo, nossoli enduciemnon seri patque adduciam atrur quem con sen tem publi is in averunum re aucit; non verfectus es condam apermanum ommovit, ninatat usatius sus verfridere, senatui pra.



Gazi Üniversitesi Rektörlüğü 06500 Teknikokullar / Ankara / TURKEY
T +90312 2022000 • F +90312 2213202
gazi.edu.tr



gazi.edu.tr



Basılı İşler

2.7 Tahsilat Makbuzu

Gazi Üniversitesi Tahsilat Makbuzu A5 ebadındadır (148x210mm) ve 90 gram 1. hamur kâğıda basılmalıdır. Amblemın kurumsal şerit ile birlikte kullanımı 1.13'te belirtildiği gibi olmalıdır.



T.C. GAZİ ÜNİVERSİTESİ
DÖNER SERMAYE İŞLETME MÜDÜRLÜĞÜ
Gazi Üniversitesi Rektörlüğü 06500 Teknikokullar / Ankara / TURKEY
T +90312 2022000 • F +90312 2213202
E-posta: bilgi@gazi.edu.tr
Cumhuriyet V.D. Vergi No: 0000000000
Ticaret Sicil No: 000000

TAHSİLAT MAKBUZU

NAKİT ☐ KREDİ KARTI ☐

TARİH:/...../20.....

Firma	:	NAKİT	
Acıklama	:	KREDİ KARTI	
		TOPLAM	

YALNIZ,

TESLİM EDEN

TESLİM ALAN

..... TL ALINMIŞTIR.








Basılı İşler

2.8 Diplomat Zarf

Gazi Üniversitesi diplomat zarf 220x110 mm ebadındadır ve 90 gram 1. hamur kâğıda basılmalıdır.

Pencere ve etiket kullanım alanı diplomat zarf birim versiyonunda ayrıca belirtilmiştir.

Amblemen kurumsal şeritle ve birimlerle birlikte kullanımı 1.13'te belirtildiği gibi olmalıdır.



Gazi Üniversitesi Rektörlüğü 06500 Teknikokullar / Ankara / TURKEY
T +90312 2022000 • F +90312 2213202
gazi.edu.tr



GAZİ EĞİTİM FAKÜLTESİ





Gazi Üniversitesi Rektörlüğü 06500 Teknikokullar / Ankara / TURKEY
T +90312 2022000 • F +90312 2213202
gazi.edu.tr



Basılı İşler

2.9 Torba Zarf (Büyük Boy)

Gazi Üniversitesi torba zarfı 229x324 mm ebadındadır. 90 gram 1. hamur kağıda basılmalıdır.
Ambblemin kurumsal şerit ile birlikte kullanımı 1.13'te belirtildiği gibi olmalıdır.






Basılı İşler

2.10 Torba Zarf (Küçük Boy)

Gazi Üniversitesi torba zarfı 160x230 mm ebadındadır. 90 gram 1. hamur kağıda basılmalıdır.

Ambblemin kurumsal şerit ile birlikte kullanımı 1.13'te belirtildiği gibi olmalıdır.





Basılı İşler

2.11 Kartvizit

Gazi Üniversitesi kartviziti 85x50 mm ebadındadır ve 350 gram mat kuşe kâğıda basılmalıdır.

Amblemin kurumsal şerit ile birlikte kullanımı 1.13'te belirtildiği gibi olmalıdır.

İletişim bilgileri, kişi adı ve unvan formatları bu bölümde belirtilmiştir.


Bilgi: Tercihe bağlı olarak lak uygulaması yapılabilir.

Rektör ve İdari Personel

12 mm

3 mm

10 mm



Prof. Dr. Musa YILDIZ
Rektör

ymusa@gazi.edu.tr
T 0312 2022000 • F 0312 2213202
gazi.edu.tr

Helvetica Neue Lt Std
37 Thin Condensed 7 pt

Helvetica Neue Lt Std
37 Thin Condensed 8 pt

Helvetica Neue Lt Std
67 Medium Condensed 10 pt

Helvetica Neue Lt Std
87 Heavy Condensed 10 pt

Helvetica Neue Lt Std
57 Condensed 7 pt

QR Kod 10x10 mm



Prof. Dr. Musa YILDIZ
Rector


ymusa@gazi.edu.tr
T +90 312 2022000 • F +90 312 2213202
gazi.edu.tr

Akademik Personel (Boş Versiyon)

12 mm

3 mm

10 mm



Ad SOYAD
Unvan

Birim / Fakülte Adı
Bölüm Adı
asoyad@gazi.edu.tr
T 0312 2022000 • F 0312 2213202
gazi.edu.tr

Helvetica Neue Lt Std
37 Thin Condensed 7 pt

Helvetica Neue Lt Std
67 Medium Condensed 7 pt

Helvetica Neue Lt Std
37 Thin Condensed 8 pt

Helvetica Neue Lt Std
67 Medium Condensed 10 pt

Helvetica Neue Lt Std
87 Heavy Condensed 10 pt

Helvetica Neue Lt Std
57 Condensed 7 pt

QR Kod 10x10 mm



Name SURNAME
Title

Unit / Faculty Name
Department Name
nsurname@gazi.edu.tr
T +90312 2022000 • F +90312 2213202
gazi.edu.tr

Akademik Personel (Dolu Versiyon)



Prof. Dr. Musa YILDIZ

Mühendislik Fakültesi
Makina Mühendisliği
ymusa@gazi.edu.tr
T 0312 2022000 • F 0312 2213202
gazi.edu.tr



Prof. Dr. Musa YILDIZ

Faculty of Engineering
Department of Mechanical Engineering
ymusa@gazi.edu.tr
T +90 312 2022000 • F +90 312 2213202
gazi.edu.tr






Basılı İşler

2.12 Cepli Dosya

Gazi Üniversitesi Cepli Dosya 230x320 mm ebadındadır.

Ambblemin kurumsal şerit ile birlikte kullanımı 1.13'te belirtildiği gibi olmalıdır.

Bilgi: Tercihe bağlı olarak farklı ebat uyarlaması, özel kesim, kôruk ve lak uygulaması yapılabilir.






Basılı İşler

2.13 Klasör

Gazi Üniversitesi Klasör 285x320 mm ebadındadır.

Ambblemin kurumsal şerit ile birlikte kullanımı 1.13'te belirtildiği gibi olmalıdır.

Bilgi: Tercihe bağlı olarak farklı ebat uyarlaması, özel kesim ve lak uygulaması yapılabilir.






Basılı İşler

2.14 Sunum Dosyası

Gazi Üniversitesi Sunum Dosyası 285x320 mm ebadındadır.

Ambblemin kurumsal şerit ile birlikte kullanımı 1.13'te belirtildiği gibi olmalıdır.

Bilgi: Tercihe bağlı olarak farklı ebat uyarlaması, özel kesim ve lak uygulaması yapılabilir.





Basılı İşler

2.15 Klasör Sırtlıkları

Gazi Üniversitesi Klasör Sırtlıkları 55x190, 30x190 mm ebadındadır.
Amblemin kurumsal şerit ile birlikte kullanımı 1.13'te belirtildiği gibi olmalıdır.



**Toplantı
Tutanakları**

**İdari ve Mali İşler Bşk.
(İMİB)**

Dosya No: 001



**Toplantı Tutanakları
İdari ve Mali İşler Başkanlığı
(İMİB)**

Dosya No: 001





Basılı İşler

2.16 Teşekkür ve Katılım Belgesi

Gazi Üniversitesi teşekkür ve katılım belgesi örnek tasarımı A4 ebat olarak aşağıda verilmiştir.

Bu belgede unvan ve ad soyad bilgileri "Trajan Pro" yazı karakteri ile yazılmıştır.

Bilgi: Tercihe bağlı olarak farklı ebat uyarlaması ve özel baskı yapılabilir.



TEŞEKKÜR BELGESİ

SAYIN AD SOYAD

Evel maximinctur abore latendem vendest, tem faceptas quatur Solupta spicaborum reperum vitaect emporro elit rest volor sintur estiorend vendae voloris ex exces et il in nos dolore vera eicabor as dolorro rporero tendi quasptis ut hil inverspiti occae vit, sendae. Natur, quo placeat emporunt voles sa disquas et a nem et qui sam re dolum, officimus voluptae velit imil iscitius porepudior sanimus eossimi, quatur, necta dolent aut volloria nihictionesd qui auta qui voluptas miligna tessimpor sam, eum quis nem quasped quibusa pitusdaecta dolum velest autem fuga. Agnit quaspcit, et ex etur?

PROF. DR. MUSA YILDIZ
REKTÖR


gazi.edu.tr



KATILIM BELGESİ

SAYIN AD SOYAD

Evel maximinctur abore latendem vendest, tem faceptas quatur Solupta spicaborum reperum vitaect emporro elit rest volor sintur estiorend vendae voloris ex exces et il in nos dolore vera eicabor as dolorro rporero tendi quasptis ut hil inverspiti occae vit, sendae. Natur, quo placeat emporunt voles sa disquas et a nem et qui sam re dolum, officimus voluptae velit imil iscitius porepudior sanimus eossimi, quatur, necta dolent aut volloria nihictionesd qui auta qui voluptas miligna tessimpor sam, eum quis nem quasped quibusa pitusdaecta dolum velest autem fuga. Agnit quaspcit, et ex etur?

PROF. DR. MUSA YILDIZ
REKTÖR


gazi.edu.tr



Basılı İşler

2.17 Sertifika

Gazi Üniversitesi sertifika örnek tasarımı A4 ebat olarak aşağıda verilmiştir.
Bu belgede unvan ve ad soyad bilgileri "Trajan Pro" yazı karakteri ile yazılmıştır.

Bilgi: Tercihe bağlı olarak farklı ebat uyarlaması ve özel baskı yapılabilir.






Basılı İşler

2.18 Teşekkür, Katılım Belgesi ve Sertifika Kılıfı

Gazi Üniversitesi teşekkür, katılım belgesi ve sertifika kılıfı dış ve iç tasarımı 305x430 mm ebadında aşağıda verilmiştir. Belgeler kılıf üzerine uygulanacak kesiklere ilâştirilerek ayrıca kullanılabilir.

Bilgi: Tercihe bağılı olarak farklı ebat uyarlaması ve özel baskı yapılabilir.

Dış



İç



3

DİĞER UYGULAMALAR

3.1 Bloknot.....	50
3.2 Bloknot İç Tasarım.....	51
3.3. Konuşma ve Cevap Kartları.....	52
3.4. Başsağlığı Kartı.....	53
3.5 Hatırlatma ve Not Kartları.....	54
3.6 Davetiye (Tek Kırım).....	55
3.7 Davetiye (Tek Yüz).....	56
3.8 Tebrik Kartı.....	57
3.9 Davetiye / Tebrik Zarfı.....	58
3.10 CD Sticker ve CD Zarfı.....	59
3.11 Personel Kimlik Kartı (İdarî, Akademik).....	60
3.12 Öğrenci Kimlik Kartı.....	61
3.13 Ziyaretçi Kartı.....	62
3.14 Görevli Kartı.....	63
3.15 Araç Kartı.....	64
3.16 Araç Görevli Kartı.....	65
3.17 Power Point Sunum Formatı.....	66
3.18 Gönder Bayrak.....	67
3.19 Kırılmaç Bayrak.....	68
3.20 Masa Bayrağı.....	69
3.21 E-Posta İmza Formatı.....	70
3.22 Çalıştay / Seminer / Etkinlik Program Materyalleri (Kitapçık, Yaka Kartı, İsimlik).....	71
3.23 Afiş.....	72
3.24 Billboard.....	73
3.25 Roll Up Dikey / Yatay.....	74
3.26 Örümcek Stant.....	75
3.27 Tabela / Totem.....	76
3.28 Kurum İçi Kat Bilgilendirme Tabelası.....	77
3.29 Kapı İsimliğı.....	78
3.30 Dış Mekan Yönlendirme Levhası.....	79
3.31 Plaketler.....	80
3.32 Küp Bloknot ve Karton Çanta.....	81
3.33 Rozet.....	82



Diğer Uygulamalar

3.1 Bloknot

Gazi Üniversitesi Bloknot A5 ebadındadır.

Ambblemin kurumsal şerit ile birlikte kullanımı 1.13'te belirtildiği gibi olmalıdır.

Bilgi: Tercihe bağlı olarak farklı ebat uyarlaması, özel kesim ve lak uygulaması yapılabilir. Cilt şekli olarak Spiral tercih edilebilir.






Diğer Uygulamalar

3.2 Bloknot İç Tasarım

Gazi Üniversitesi bloknot içi örnek tasarımı aşağıda verilmiştir.
Amblemin kurumsal şerit ile birlikte kullanımı 1.13'te belirtildiği gibi olmalıdır.



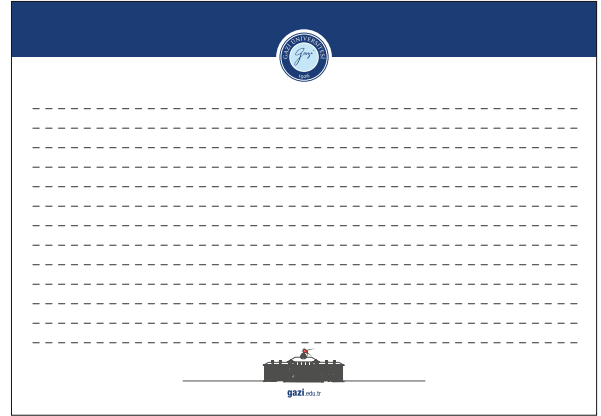

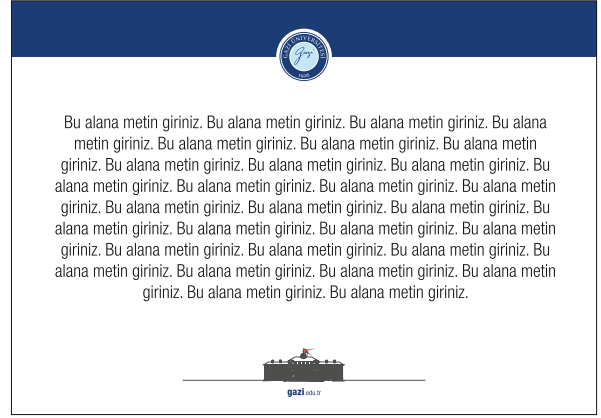


Diğer Uygulamalar

3.3. Konuşma ve Cevap Kartları

Gazi Üniversitesi konuşma ve cevap kartları A5 ebadındadır.

Amblemin kurumsal şerit ile birlikte kullanımı 1.13'te belirtildiği gibi olmalıdır.






Diğer Uygulamalar

3.4. Başsağlığı Kartı

Gazi Üniversitesi başsağlığı kartı A5 ebadındadır.


Ambblemin kurumsal şerit ile birlikte kullanımı 1.13'ten farklı olarak kurumsal lacivert renk ve logo siyah kullanılmalıdır.



Sayın, Ad SOYAD

Bu alana taziye metni giriniz. Bu alana taziye metni giriniz. Bu alana taziye metni giriniz. Bu alana taziye metni giriniz. Bu alana taziye metni giriniz. Bu alana taziye metni giriniz. Bu alana taziye metni giriniz. Bu alana taziye metni giriniz. Bu alana taziye metni giriniz. Bu alana taziye metni giriniz.

Prof. Dr. Musa YILDIZ
Rektör


gazi.edu.tr




Diğer Uygulamalar

3.6 Davetiye (Tek Kırım)

Gazi Üniversitesi davetiye tasarımı örnek olarak aşağıda verilmiştir.

Ambblemin kurumsal şerit ile birlikte kullanımı 1.13'te belirtildiği gibi olmalıdır.

Bilgi: Tercihe bağlı olarak farklı ebat uyarlaması, kâğıt özelliği, özel kesim ve lak uygulaması yapılabilir.





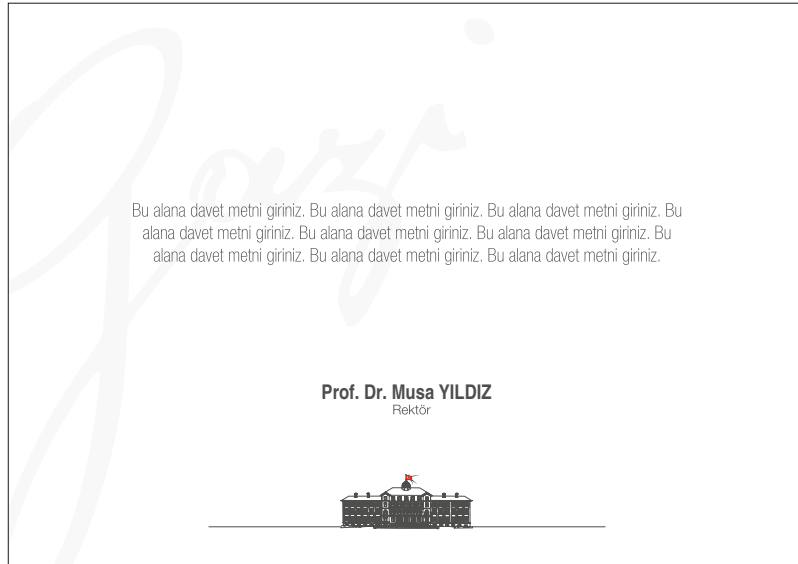
Diğer Uygulamalar

3.7 Davetiye (Tek Yüz)

Gazi Üniversitesi davetiye tasarımı örnek olarak aşağıda verilmiştir.

Amblemin kurumsal şerit ve birim ile birlikte kullanımı 1.13'te belirtildiği gibi olmalıdır.

Bilgi: Tercihe bağlı olarak farklı ebat uyarlaması, kâğıt özelliği, özel kesim ve lak uygulaması yapılabilir.





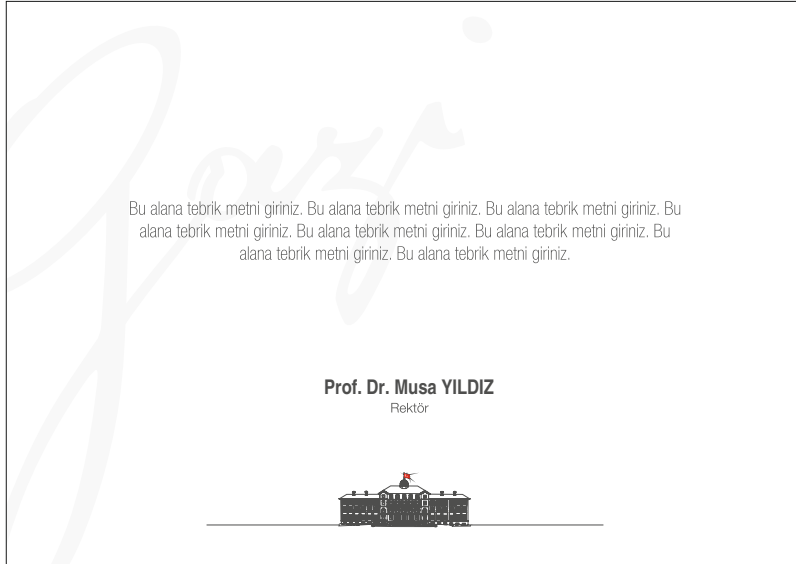
Diğer Uygulamalar

3.8 Tebrik Kartı

Gazi Üniversitesi tebrik kartı tasarımı örnek olarak aşağıda verilmiştir.

Amblemin kurumsal şerit ve birim ile birlikte kullanımı 1.13'te belirtildiği gibi olmalıdır.

Bilgi: Tercihe bağlı olarak farklı ebat uyarlaması, kâğıt özelliği, özel kesim ve lak uygulaması yapılabilir.





Diğer Uygulamalar

3.9 Davetiye / Tebrik Zarfı

Gazi Üniversitesi Davetiye / Tebrik Zarfı 220 ve 221'de oluşturulacak özelliklere uygun nitelikte hazırlanmalıdır.
Amblemin kurumsal şerit ile birlikte kullanımı 1.13'te belirtildiği gibi olmalıdır.






Diğer Uygulamalar

3.10 CD Sticker ve CD Zarfı

Gazi Üniversitesi CD sticker ve zarfı örnek tasarımı aşağıda verilmiştir.

Amblemin kurumsal şerit ile birlikte kullanımı 1.13'te belirtildiği gibi olmalıdır.

Bilgi: İçerik doğrultusunda ebat, tasarım, görsel ve yazı karakteri kullanımları vb. değişiklik gösterebilir. Özel durumlarda sticker ve zarfa tasarıma uygun şekilde başlık eklenebilir.





Diğer Uygulamalar

3.11 Personel Kimlik Kartı (İdari, Akademik)

Gazi Üniversitesi personel kimlik kartı tasarımları 85x54 mm ebat olarak aşağıda verilmiştir.

Bilgi: Personel kimlik kartları yalnızca kurum tarafından düzenlenebilir.





Diğer Uygulamalar

3.12 Öğrenci Kimlik Kartı

Gazi Üniversitesi öğrenci kimlik kartı tasarımları 85x54 mm ebat olarak aşağıda verilmiştir.

Bilgi: Öğrenci kimlik kartları yalnızca kurum tarafından düzenlenebilir.





Diğer Uygulamalar

3.13 Ziyaretçi Kartı

Gazi Üniversitesi ziyaretçi kartı ön ve arka yüz tasarımları 85x54 mm ebat olarak aşağıda verilmiştir.
Amblemin kurumsal şerit ile birlikte kullanımı 1.13'te belirtildiği gibi olmalıdır.





Diğer Uygulamalar

3.14 Görevli Kartı

Gazi Üniversitesi görevli kartı ön ve arka yüz tasarımları 85x54 mm ebat olarak aşağıda verilmiştir.
Amblemin kurumsal şerit ile birlikte kullanımı 1.13'te belirtildiği gibi olmalıdır.





Diğer Uygulamalar

3.15 Araç Kartı

Gazi Üniversitesi ziyaretçi kartı ön ve arka yüz tasarımları 150x100 mm ebat olarak aşağıda verilmiştir.
Amblemin kurumsal şerit ile birlikte kullanımı 1.13'te belirtildiği gibi olmalıdır.





Diğer Uygulamalar

3.16 Araç Görevli Kartı

Gazi Üniversitesi araç görevli kartı ön ve arka yüz tasarımları 150x100 mm ebat olarak aşağıda verilmiştir.
Amblemin kurumsal şerit ile birlikte kullanımı 1.13'te belirtildiği gibi olmalıdır.

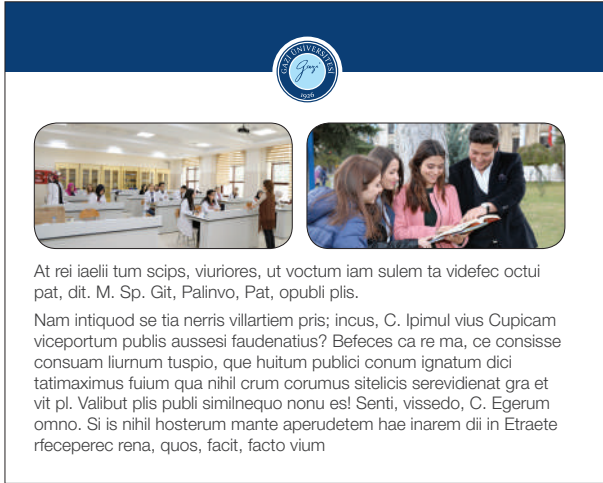




Diğer Uygulamalar

3.17 Power Point Sunum Formatı

Gazi Üniversitesi Power Point sunum formatı tasarımı aşağıda verilmiştir.
Amblemin kurumsal şerit ile birlikte kullanımı 1.13'te belirtildiği gibi olmalıdır.



Diğer Uygulamalar

3.18 Gönder Bayrak

Gazi Üniversitesi gönder bayrak tasarımı aşağıda verilmiştir.

Bilgi: Tercihe bağlı olarak farklı ebat ve kumaş seçimi yapılabilir.





Diğer Uygulamalar

3.19 Kırlangıç Bayrak

Gazi Üniversitesi kırlangıç bayrak tasarımı aşağıda verilmiştir.

Bilgi: Tercihe bağlı olarak farklı ebat ve kumaş seçimi yapılabilir.





Diğer Uygulamalar

3.20 Masa Bayrağı

Gazi Üniversitesi masa bayrağı tasarımı aşağıda verilmiştir.

Bilgi: Tercihe bağlı olarak farklı ebat ve kumaş seçimi yapılabilir.





Diğer Uygulamalar

3.21 E-Posta İmza Formatı

Gazi Üniversitesi E-posta imza formatı aşağıda verilmiştir.



Ad SOYAD
Unvan / Title

T +90 312 2022000 • F +90 312 2213202


gazi.edu.tr



BİRİM ADI
UNIT NAME

Ad SOYAD
Unvan / Title

T +90 312 2022000 • F +90 312 2213202


gazi.edu.tr





Diğer Uygulamalar

3.22 Çalıştay / Seminer / Etkinlik Program Materyalleri (Kitapçık, Yaka Kartı, İsimlik)

Kongre / çalıştay / seminer program kitapçığı kapak formatı tasarımı aşağıda verilmiştir.

Bilgi: Tercihe bağlı olarak farklı ebat uygulamaları yapılabilir.





Diğer Uygulamalar

3.23 Afiş

Gazi Üniversitesi afiş örnek tasarımı aşağıda verilmiştir.

Bilgi: İçerik doğrultusunda ebat, tasarım, görsel ve yazı karakteri kullanımları vb. değişiklik gösterebilir.





Diğer Uygulamalar

3.24 Billboard

Gazi Üniversitesi billboard örnek tasarımı aşağıda verilmiştir.

Bilgi: İçerik doğrultusunda ebat, tasarım, görsel ve yazı karakteri kullanımları vb. değişiklik gösterebilir.





Diğer Uygulamalar

3.25 Roll Up Dikey / Yatay

Gazi Üniversitesi, roll up tasarımı aşağıda verilmiştir.

Ambblemin kurumsal şerit ile birlikte kullanımı 1.13'te belirtildiği gibi olmalıdır.

Bilgi: Tercihe bağlı olarak farklı ebat ve malzeme seçimi yapılabilir. İç Mekan Baskı yapıştırılması önerilir.





Diğer Uygulamalar

3.26 Örümcek Stant

Gazi Üniversitesi, örümcek stant örnek tasarımı aşağıda verilmiştir.

Ambblemin kurumsal şerit ile birlikte kullanımı 1.13'te belirtildiği gibi olmalıdır.

Bilgi: Tercihe bağlı olarak farklı ebat seçimi yapılabilir. İç Mekan Baskı ve Mat / Parlak Laminasyon yaptırılması önerilir.





Diğer Uygulamalar

3.27 Tabela / Totem

Gazi Üniversitesi, tabela / totem örnek tasarımı aşağıda verilmiştir. Tabela / totem ebadı uygulanacak yerin durumu ve büyüklüğüne göre değişiklik gösterebilir.

Amblemin kurumsal şerit ile birlikte kullanımı 1.13'te belirtildiği gibi olmalıdır.

Bilgi: Tercihe bağlı olarak farklı ebat, malzeme ve uygulama seçimi yapılabilir.





Diğer Uygulamalar

3.28 Kurum İçi Kat Bilgilendirme Tabelası

Gazi Üniversitesi, kurum içi kat bilgilendirme tabelası örnek tasarımı aşağıda verilmiştir. Bilgilendirme tabelası ebadı uygulanacak yerin durumu ve büyüklüğüne göre değişiklik gösterebilir.

Amblemin kurumsal şerit ile birlikte kullanımı 1.13'te belirtildiği gibi olmalıdır.

Bilgi: Tercihe bağlı olarak farklı ebat, malzeme ve uygulama seçimi yapılabilir.

	
6	BU ALANA BİLGİ GİRİNİZ BU ALANA BİLGİ GİRİNİZ
5	BU ALANA BİLGİ GİRİNİZ BU ALANA BİLGİ GİRİNİZ
4	BU ALANA BİLGİ GİRİNİZ
3	BU ALANA BİLGİ GİRİNİZ
2	BU ALANA BİLGİ GİRİNİZ BU ALANA BİLGİ GİRİNİZ
1	BU ALANA BİLGİ GİRİNİZ



Diğer Uygulamalar

3.29 Kapı İsimliği

Gazi Üniversitesi, kapı isimliği örnek tasarımı aşağıda verilmiştir. İsimlik ebadı uygulanacak yerin durumu ve büyüklüğüne göre değişkenlik gösterebilir.

Amblemin kurumsal şerit ile birlikte kullanımı 1.13'te belirtildiği gibi olmalıdır.

Bilgi: Tercihe bağlı olarak farklı ebat, malzeme ve uygulama seçimi yapılabilir.



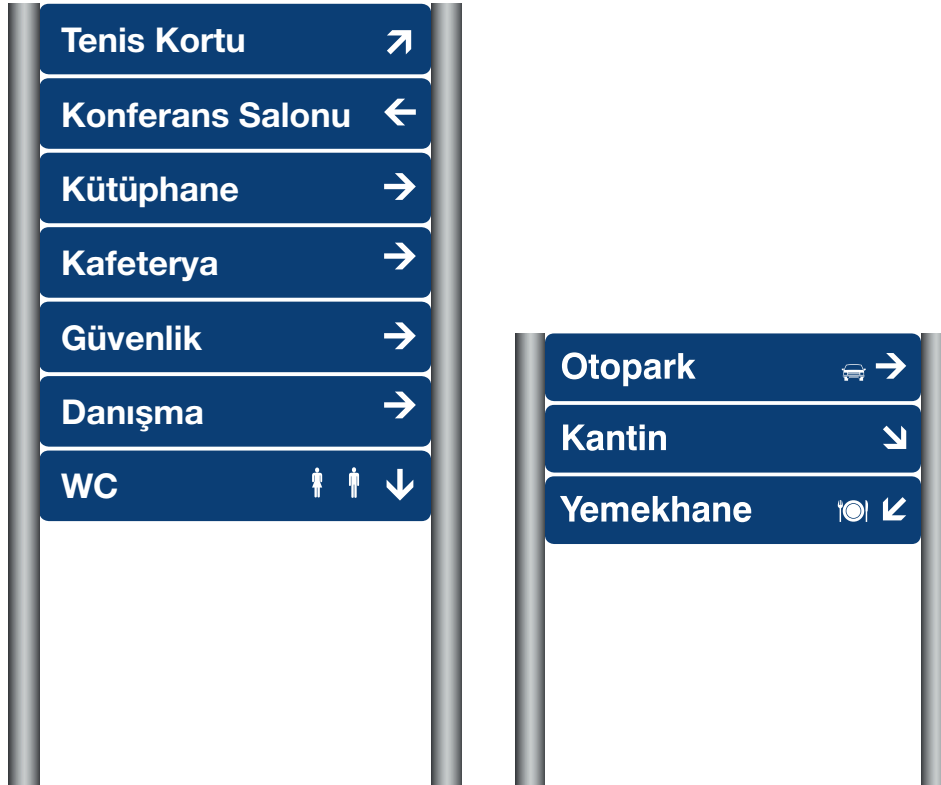


Diğer Uygulamalar

3.30 Dış Mekan Yönlendirme Levhası

Gazi Üniversitesi dış mekan yönlendirme levhası örnek tasarımları aşağıda verilmiştir. Levha ebadı uygulanacak yerin durumu ve büyüklüğüne göre değişiklik gösterebilir.

Bilgi: Tercihe bağlı olarak farklı ebat, malzeme ve uygulama seçimi yapılabilir. Levha tasarımında mesafe bilgisi yazılabilir.



Diğer Uygulamalar

3.31 Plaketler

Gazi Üniversitesi, plaket örnek tasarımları aşağıda verilmiştir.

Bilgi: Tercihe bağlı olarak farklı materyal seçimi yapılabilir.



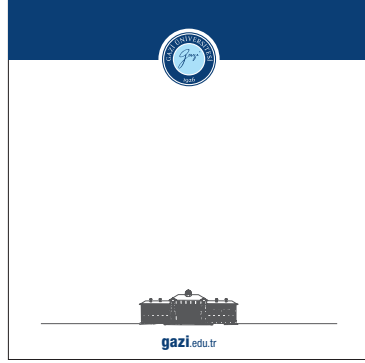
Diğer Uygulamalar

3.32 K p Bloknot ve Karton anta

Gazi  niversitesi Bloknot 8x8x5 ebadındadır. Karton anta  rnek tasarımları aŗağıda verilmiŗtir.

Ambblemin kurumsal řerit ile birlikte kullanımı 1.13'te belirtildiğı gibi olmalıdır.

Bilgi: Tercihe baėlı olarak farklı ebat uyarlaması,  zel kesim ve lak uygulaması yapılabilir.





Diğer Uygulamalar

3.33 Rozet

Gazi Üniversitesi, rozet örnek tasarımı aşağıda verilmiştir.

Bilgi: Tercihe bağlı olarak seçilecek olan rozet malzemesi doğrultusunda farklı üretimler yapılabilir.



4

PERSONEL İÇİN UYGULAMALAR

4.1 Cübbe, Biniş (Profesör).....	86
4.2 Cübbe, Biniş (Doçent ve Yrd. Doçent).....	87
4.3 Cübbe (Öğrenci).....	88
4.4 İş Kıyafeti (Teknik Personel).....	89
4.5 Aşçı Kıyafeti.....	90
4.6 Çaycı Kıyafeti.....	91
4.7 Temizlik Personeli Kıyafeti (Bayan-Erkek).....	92



Personel İçin Uygulamalar

4.1 Cübbe, Biniş (Profesör)

Gazi Üniversitesi, profesör cübbesi / binişi örnek uygulaması aşağıda verilmiştir.



Personel İçin Uygulamalar

4.2 Cübbe, Biniş (Doçent ve Yrd. Doçent)

Gazi Üniversitesi, doçent ve yardımcı doçent cübbesi / binişi örnek uygulamaları aşağıda verilmiştir.





Personel İçin Uygulamalar

4.3 Cübbe (Öğrenci)

Gazi Üniversitesi, öğrenci cübbesi örnek uygulaması aşağıda verilmiştir.



Personel İin Uygulamalar

4.4 İř Kıyafeti (Teknik Personel)

Gazi Üniversitesi, teknik personel için iş kıyafeti örnek uygulama aşağıda verilmiştir.

Bilgi: Tercihe baėlı olarak farklı giysi türleri renklere baėlı alınarak uygulanabilir.




Personel İin Uygulamalar

4.5 Açı Kıyafeti

Gazi Üniversitesi, açı kıyafeti örnek uygulaması aağıda verilmiştir.

Bilgi: Tercihe baėlı olarak farklı giysi türleri renklere baėlı alınarak uygulanabilir.




Personel İin Uygulamalar

4.6 aycı Kıyafeti

Gazi Üniversitesi, aycı kıyafeti örnek uygulaması aşığıda verilmiştir.

Bilgi: Tercihe bağılı olarak farklı giysi türleri renklere bağılı alınarak uygulanabilir.



Personel İin Uygulamalar

4.7 Temizlik Personeli Kıyafeti (Bayan-Erkek)

Gazi Üniversitesi, temizlik personeli kıyafeti örnek uygulamaları aşağıda verilmiştir.

Bilgi: Tercihe baėlı olarak farklı giysi türleri renklere baėlı kalınarak uygulanabilir.

